

Point de conjoncture Vin Situation des marchés

Conseil spécialisé du 29 août 2019 des filières viticole et cidricole

Direction Marchés, études et prospective
Unité Filières spécialisées

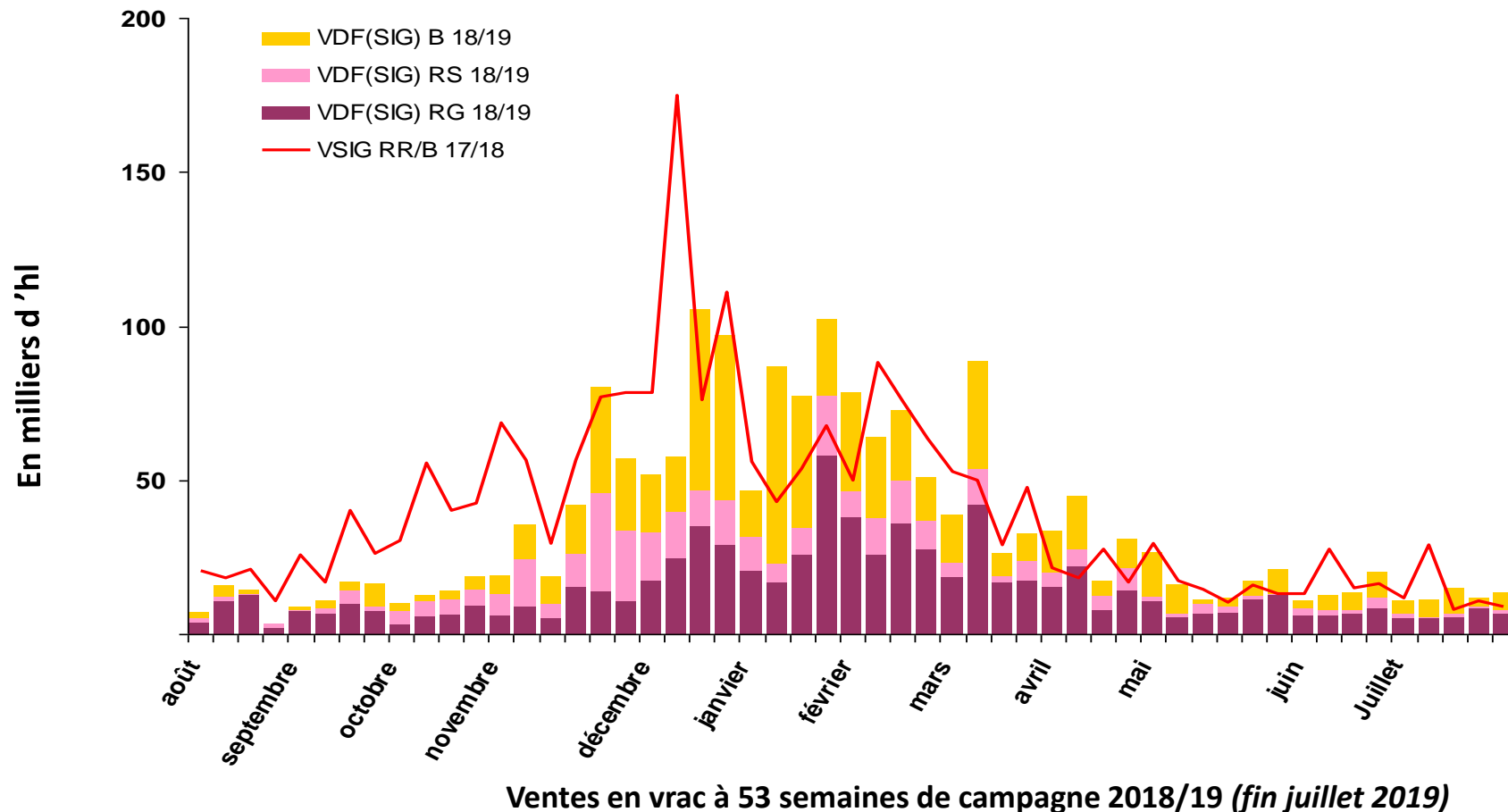


Transactions vrac Vin De France (SIG) en 2018/19*

Cumul Vin De France (SIG) rouges depuis le début de la campagne 2018/19 : 764 154 hl - 20 % vs 2017/18

Cumul Vin De France (SIG) rosés depuis le début de la campagne 2018/19 : 340 589 hl + 7 % vs 2017/18

Cumul Vin De France (SIG) blancs depuis le début de la campagne 2018/19 : 719 824 hl - 16 % vs 2017/18



(*) Tous millésimes confondus (millésimes 2010 à 2018)

Source : Contrats d'achat FranceAgriMer

Transactions vrac Vin De France (SIG) à 53 semaines de campagne 2018/19*

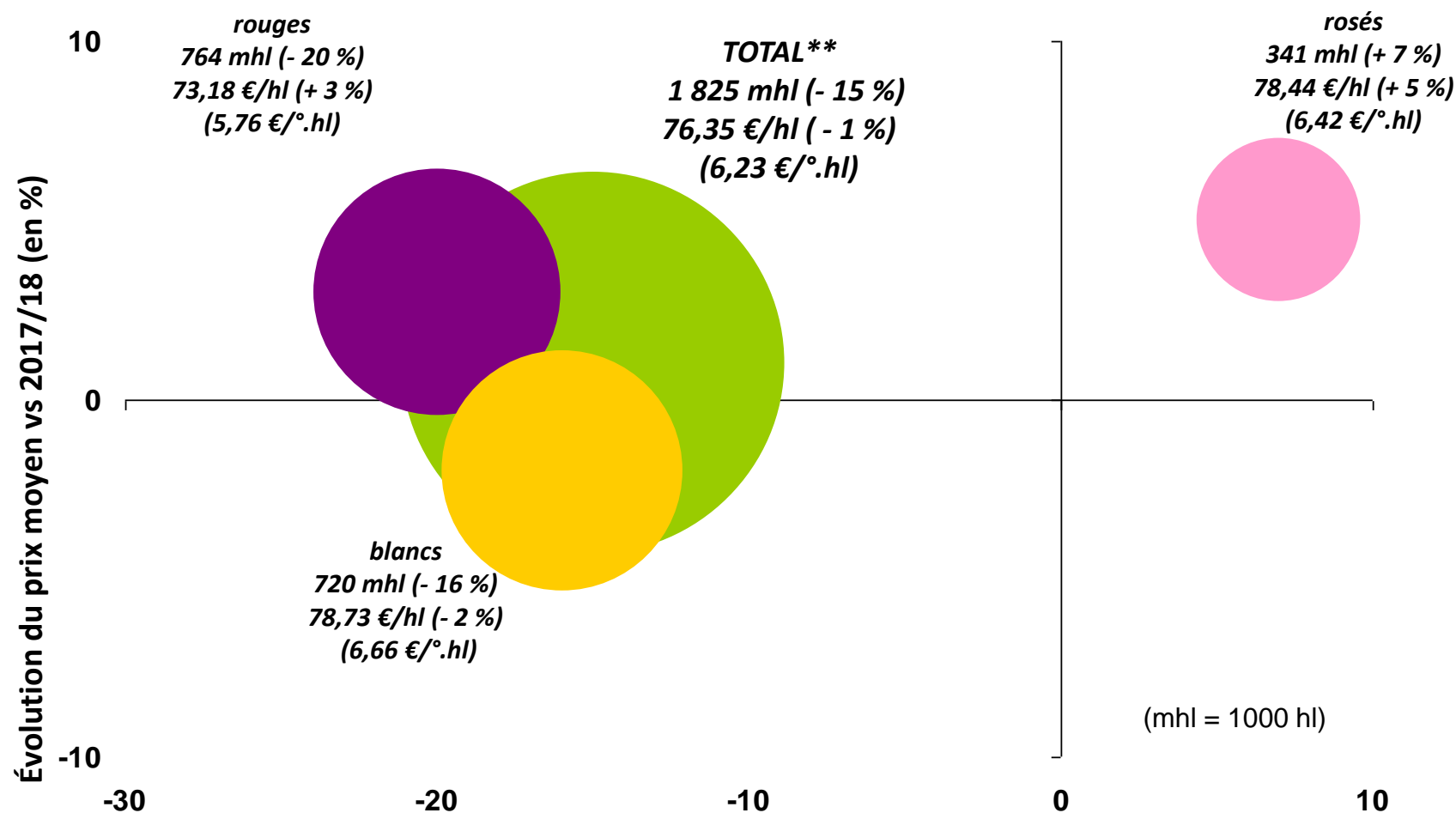
Volume en milliers d'hl		TRANSACTIONS MILLESIME 2017				TRANSACTIONS MILLESIME 2018				TOTAL (*)			
		ROUGE	ROSE	BLANC	TOTAL	ROUGE	ROSE	BLANC	TOTAL	ROUGE	ROSE	BLANC	TOTAL
Prix moyen en €/hl													
Total Vin De France	Volume	95	13	29	137	607	325	669	1 601	736	336	695	1 767
	Prix moyen	72,61	78,78	76,48	74,01	74,16	78,59	79,45	77,27				
Vin De France "Blend" sans mention de cépage	Volume	69	11	15	95	324	233	240	797	410	242	252	904
	Prix moyen	68,54	78,79	63,76	68,97	67,75	78,26	66,42	70,42				
Vin De France avec mention de cépage	Volume	26	2	13	41	284	92	429	805	326	94	443	863
	Prix moyen	83,61	78,71	91,10	85,82	81,48	79,42	86,73	84,04				

(*) Tous millésimes confondus (millésimes 2010 à 2018)

Ventes en vrac à 53 semaines de campagne 2018/19 (fin juillet 2019)

Source : Contrats d'achat FranceAgriMer

Transactions vrac Vin De France (SIG) en 2018/19*



(*) Tous millésimes confondus (millésimes 2010 à 2018)

(**) Vin De France (SIG) avec cépages = 36 % des volumes

Ventes en vrac à 53 semaines de campagne 2018/19 (fin juillet 2019)

Source : Contrats d'achat FranceAgriMer

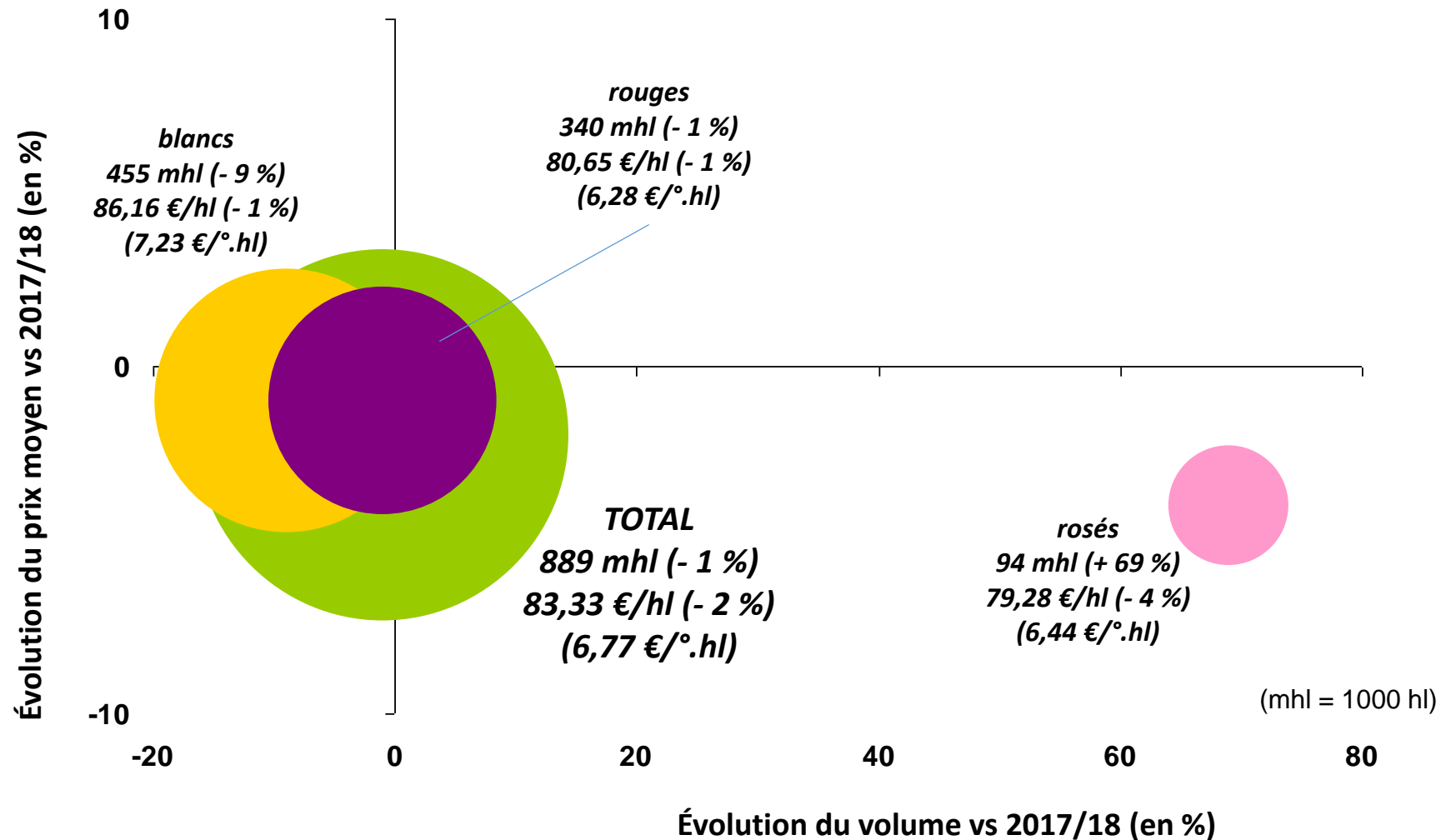
Transactions vrac Vin De France (SIG) avec mention de cépage à 53 semaines de campagne 2018/19.

(Détail par millésime)	MILLESIME 2017		MILLESIME 2018	
	Volume	Prix en	Volume	Prix en
	en 1000 hl	€/hl	en 1000 hl	€/hl
Total Vin De France (SIG) rouges	26	83,61	284	81,48
dont Merlot	11	67,02	98	70,79
dont Cabernet-Sauvignon	4	87,51	28	76,90
dont Pinot noir	3	104,06	36	105,88
dont Syrah	1	157,51	28	101,15
Total Vin De France (SIG) rosés	2	78,71	92	79,42
dont Cinsault			12	75,63
dont Grenache			21	78,15
dont Syrah			10	91,87
dont Merlot			13	74,21
dont Pinot noir			5	102,95
Total Vin De France (SIG) blancs	13	91,10	429	86,73
dont Sauvignon	2	78,28	124	91,64
dont Chardonnay	5	116,82	125	91,36
dont Muscat			10	103,46
dont Colombard	2	76,92	46	75,33
Dont Ugni blanc			19	66,04

Ventes en vrac à 53 semaines de campagne 2018/19 (fin juillet 2019)

Source : Contrats d'achat FranceAgriMer

Transactions vrac Vin De France (SIG) avec mention de cépage en 2018/19*



(*) Tous millésimes confondus (millésimes 2010 à 2018)

Ventes en vrac à 53 semaines de campagne 2018/19 (fin juillet 2019)

Source : Contrats d'achat FranceAgriMer

Transactions vrac Vin De France (SIG) rouges avec mention de cépage par bassin **

(mhl = 1000 hl)

Total France : 340 mhl
(- 1 % vs 2017/18)

Val de Loire-Centre (1 %)
4 mhl (+ 117 % vs 2017/18)

BBSJ * (5 %)
17 mhl (+ 36 % vs 2017/18)

Aquitaine (18 %)
60 mhl (- 2 % vs 2017/18)

Vallée du Rhône
Provence (10 %)
35 mhl (+ 0 % vs 2017/18)

Sud-ouest (7 %)
23 mhl (- 5 % vs 2017/18)

Languedoc-R. (59 %)
200 mhl (- 4 % vs 2017/18)

(*) Bourgogne-beaujolais-Savoie-Jura

(**) Tous millésimes confondus (millésimes 2010 à 2018)

Source : Contrats d'achat FranceAgriMer

Ventes en vrac à 53 semaines de campagne 2018/19 (fin juillet 2019)

Transactions vrac Vin De France (SIG) rosés avec mention de cépage par bassin*

(mhl = 1000 hl)

**Total France : 94 mhl
(+ 69 % vs 2017/18)**

Val de Loire-Centre (7 %)
7 mhl (+ 392 % vs 2017/18)

Charentes-Cognac (2 %)
2 mhl (+ 1070 % vs 2017/18)

Aquitaine (8 %)
7 mhl (+ 343 % vs 2017/18)

Sud-ouest (10 %)
9 mhl (+ 46 % vs 2017/18)

Vallée du Rhône
Provence (15 %)
14 mhl (+ 395 % vs 2017/18)

**Languedoc-R. (58 %)
54 mhl (+ 29 % vs 2017/18)**

(*) Tous millésimes confondus (millésimes 2010 à 2018)

Source : Contrats d'achat FranceAgriMer

Ventes en vrac à 53 semaines de campagne 2018/19 (fin juillet 2019)

Transactions vrac Vin De France (SIG) blancs avec mention de cépage par bassin*

(mhl = 1000 hl)

Total France : 455 mhl
(- 9 % vs 2017/18)

Val de Loire-Centre (6 %)
27 mhl (+ 956 % vs 2017/18)

Charentes-Cognac (2 %)
9 mhl (+ 171 % vs 2017/18)

Aquitaine (6 %)
29 mhl (+ 101 % vs 2017/18)

Sud-Ouest (40 %)
184 mhl (- 20 % vs 2017/18)

Languedoc-R. (37 %)
170 mhl (- 16 % vs 2017/18)

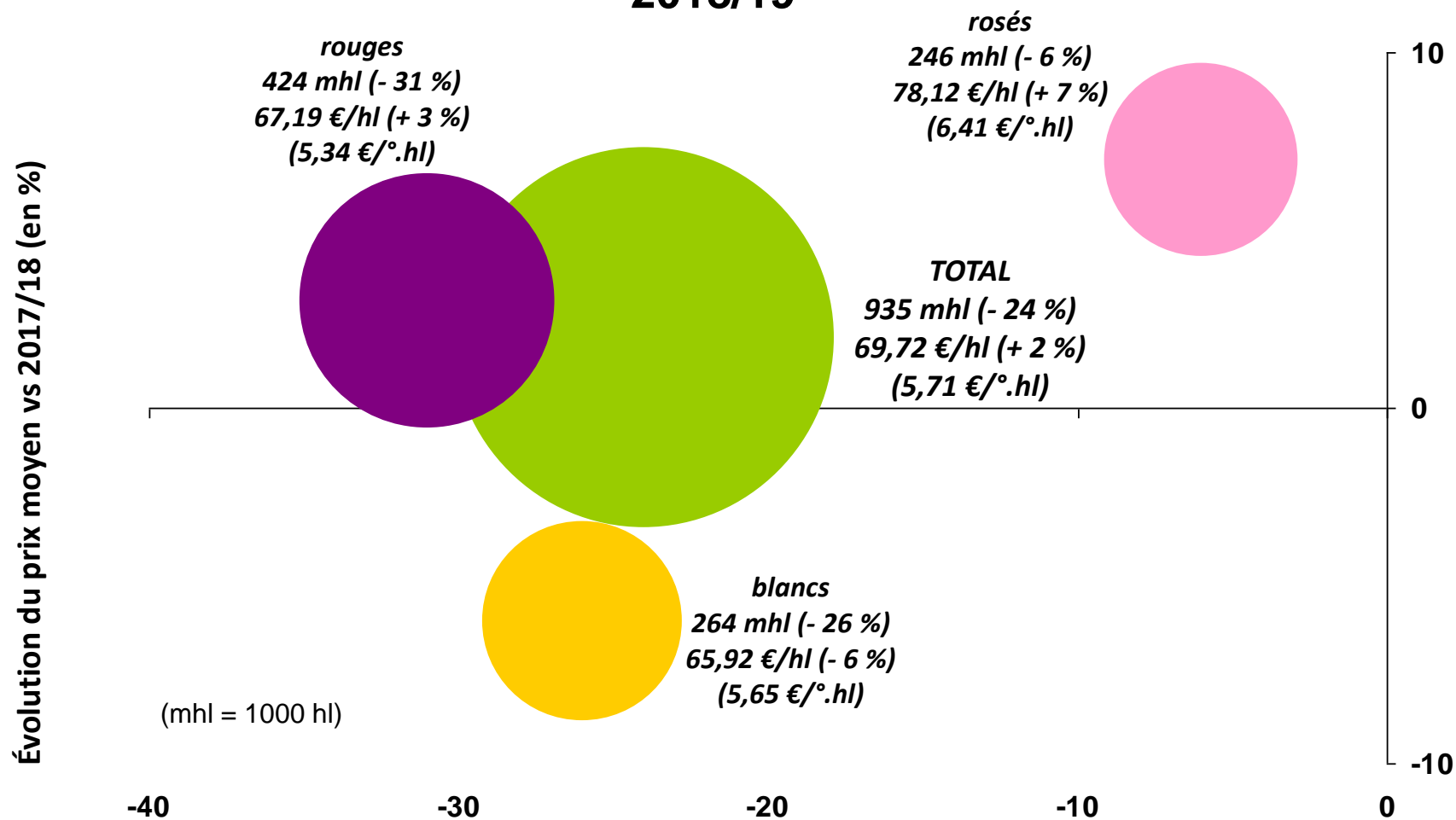
Vallée du Rhône
Provence (8 %)
36 mhl (- 29 % vs 2017/18)

(*) Tous millésimes confondus (millésimes 2010 à 2018)

Source : Contrats d'achat FranceAgriMer

Ventes en vrac à 53 semaines de campagne 2018/19 (fin juillet 2019)

Transactions vrac Vin De France (SIG) sans mention de cépage en 2018/19*



(*) Tous millésimes confondus (millésimes 2010 à 2018)

Évolution du volume vs 2017/18 (en %)
Ventes en vrac à 53 semaines de campagne 2018/19 (fin juillet 2019)

Source : Contrats d'achat FranceAgriMer

Transactions vrac Vin De France (SIG) rouges sans mention de cépage par bassin*

(mhl = 1000 hl)

Val de Loire-Centre (1 %)
5 mhl (+ 96 % vs 2017/18)

Sud-Ouest (15 %)
63 mhl (+ 19 % vs 2017/18)

(*) Tous millésimes confondus (millésimes 2010 à 2018)

Source : Contrats d'achat FranceAgriMer

Total France : 424 mhl
(- 31 % vs 2017/18)

Vallée du Rhône
Provence (26 %)
109 mhl (- 27 % vs 2017/18)

Languedoc-R. (58 %)
247 mhl (- 38 % vs 2017/18)

Ventes en vrac à 53 semaines de campagne 2018/19 (fin juillet 2019)

Transactions vrac Vin De France (SIG) rosés sans mention de cépage par bassin*

(mhl = 1000 hl)

Total France : 246 mhl
(- 6 % vs 2017/18)

Val de Loire-Centre (12 %)
29 mhl (+ 118 % vs 2017/18)

Vallée du Rhône
Provence (18 %)
44 mhl (- 6 % vs 2017/18)

Sud-ouest (15 %)
36 mhl (- 45 % vs 2017/18)

Languedoc-R. (56 %)
137 mhl (+ 0 % vs 2017/18)

(*) Tous millésimes confondus (millésimes 2010 à 2018)

Source : Contrats d'achat FranceAgriMer

Ventes en vrac à 48 semaines de campagne 2018/19 (fin juin 2019)

Transactions vrac Vin De France (SIG) blancs sans mention de cépage par bassin*

(mhl = 1000 hl)

Total France : 264 mhl
(- 26 % vs 2017/18)

Val de Loire-Centre (23 %)
60 mhl (+ 1 216 % vs 2017/18)

Vallée du Rhône
Provence (7 %)
18 mhl (- 41 % vs 2017/18)

Sud-ouest (43 %)
113 mhl (- 49 % vs 2017/18)

Languedoc-R. (28 %)
74 mhl (- 20 % vs 2017/18)

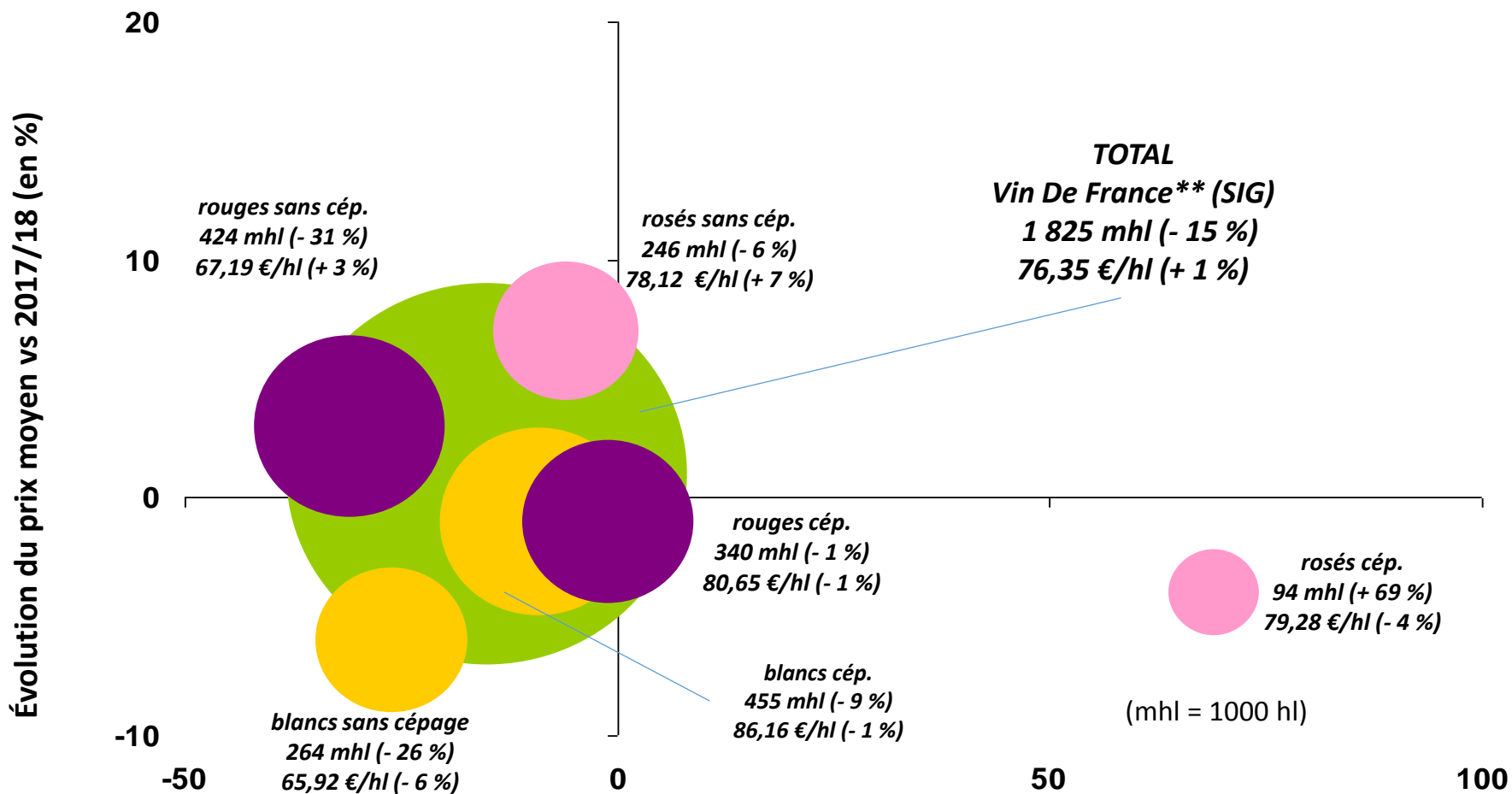
(*) Tous millésimes confondus (millésimes 2010 à 2018)

Source : Contrats d'achat FranceAgriMer

Ventes en vrac à 53 semaines de campagne 2018/19 (fin juillet 2019)

Transactions vrac Vin De France (SIG) en 2018/19*

(détail des volumes et des prix des produits avec et sans mention de cépage)



(*) Tous millésimes confondus (millésimes 2010 à 2018)

(**) Vin De France (SIG) avec cépages = 49 % des volumes

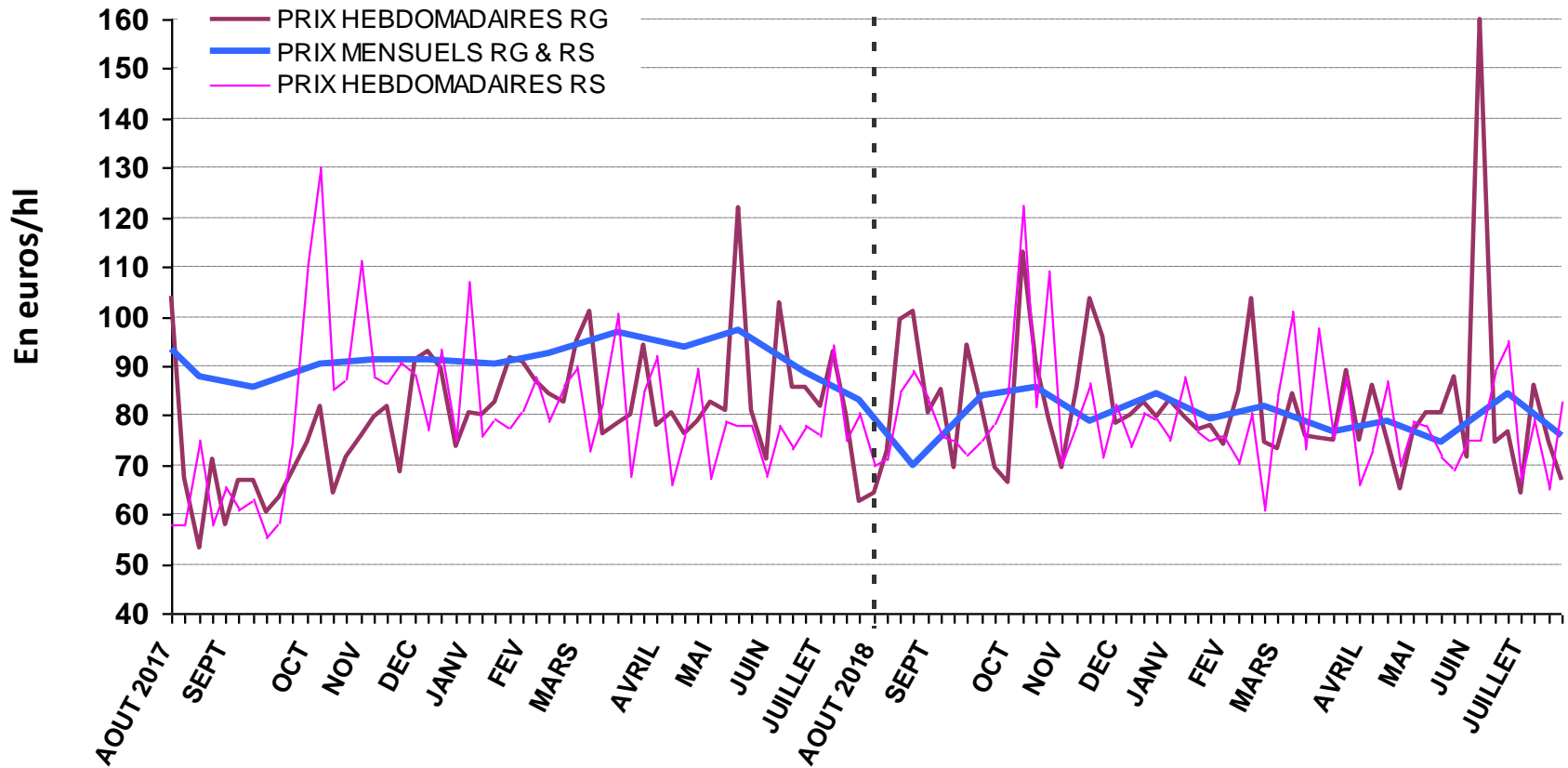
Ventes en vrac à 53 semaines de campagne 2018/19 (fin juillet 2019)

Source : Contrats d'achat FranceAgriMer

Evolution des prix moyens en vrac Vin De France (SIG) rouges, rosés avec mention de cépage en 2018/19*

Prix moyen VDF(SIG) avec mention de cépage rouges depuis le début de la campagne : 80,65 €/hl - 1 % vs 2017/18

Prix moyen VDF(SIG) avec mention de cépage rosés depuis le début de la campagne : 79,28 €/hl - 4 % vs 2017/18



Ventes en vrac à 53 semaines de campagne 2018/19 (fin juillet 2019)

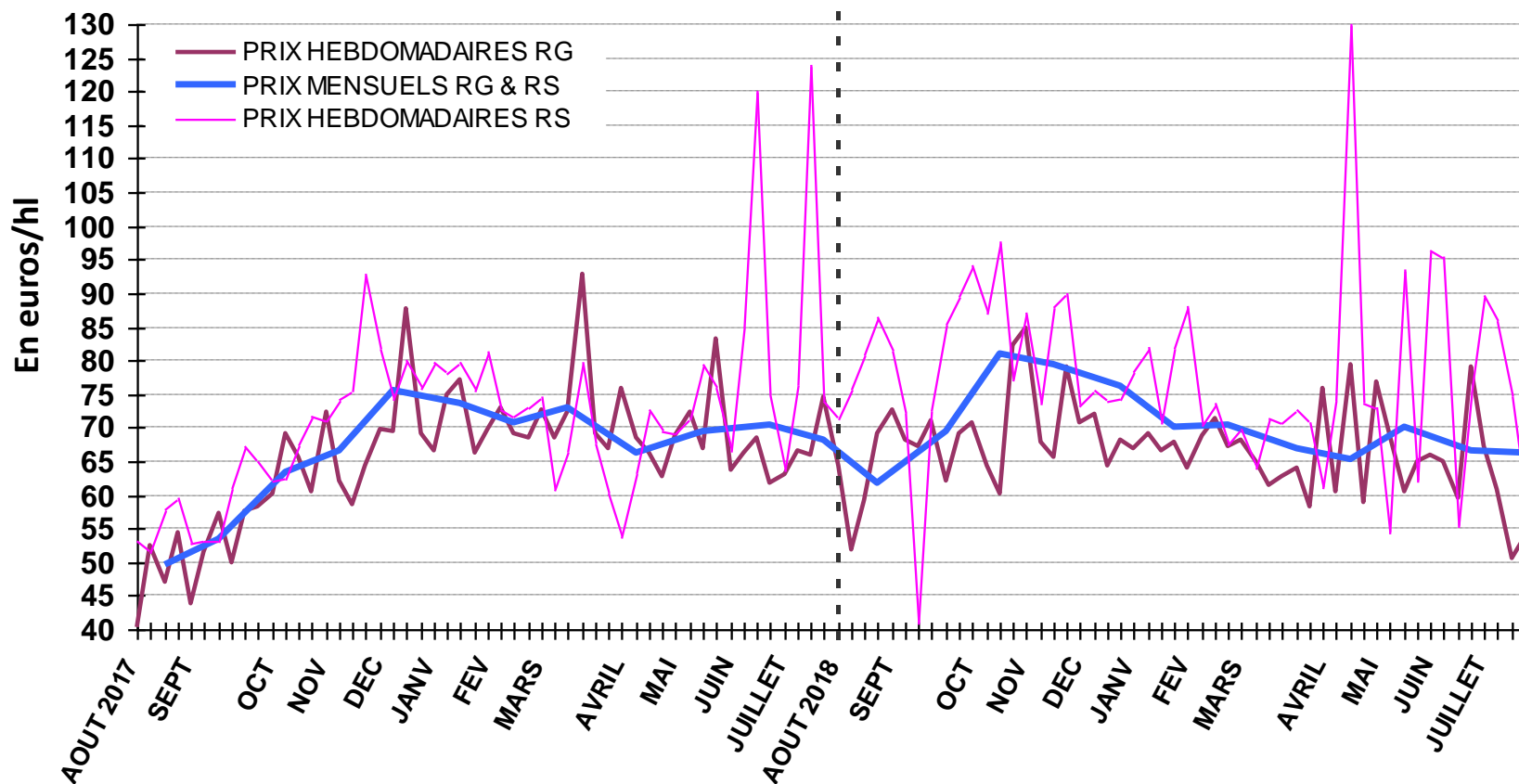
(*) Tous millésimes confondus (millésimes 2010 à 2018)

Source : Contrats d'achat FranceAgriMer

Evolution des prix moyens en vrac Vin De France (SIG) rouges, rosés sans mention de cépage en 2018/19*

Prix moyen VDF(SIG) sans mention de cépage rouges depuis le début de la campagne : 67,19 €/hl + 3 % vs 2017/18

Prix moyen VDF(SIG) sans mention de cépage rosés depuis le début de la campagne : 78,12 €/hl + 7 % vs 2017/18



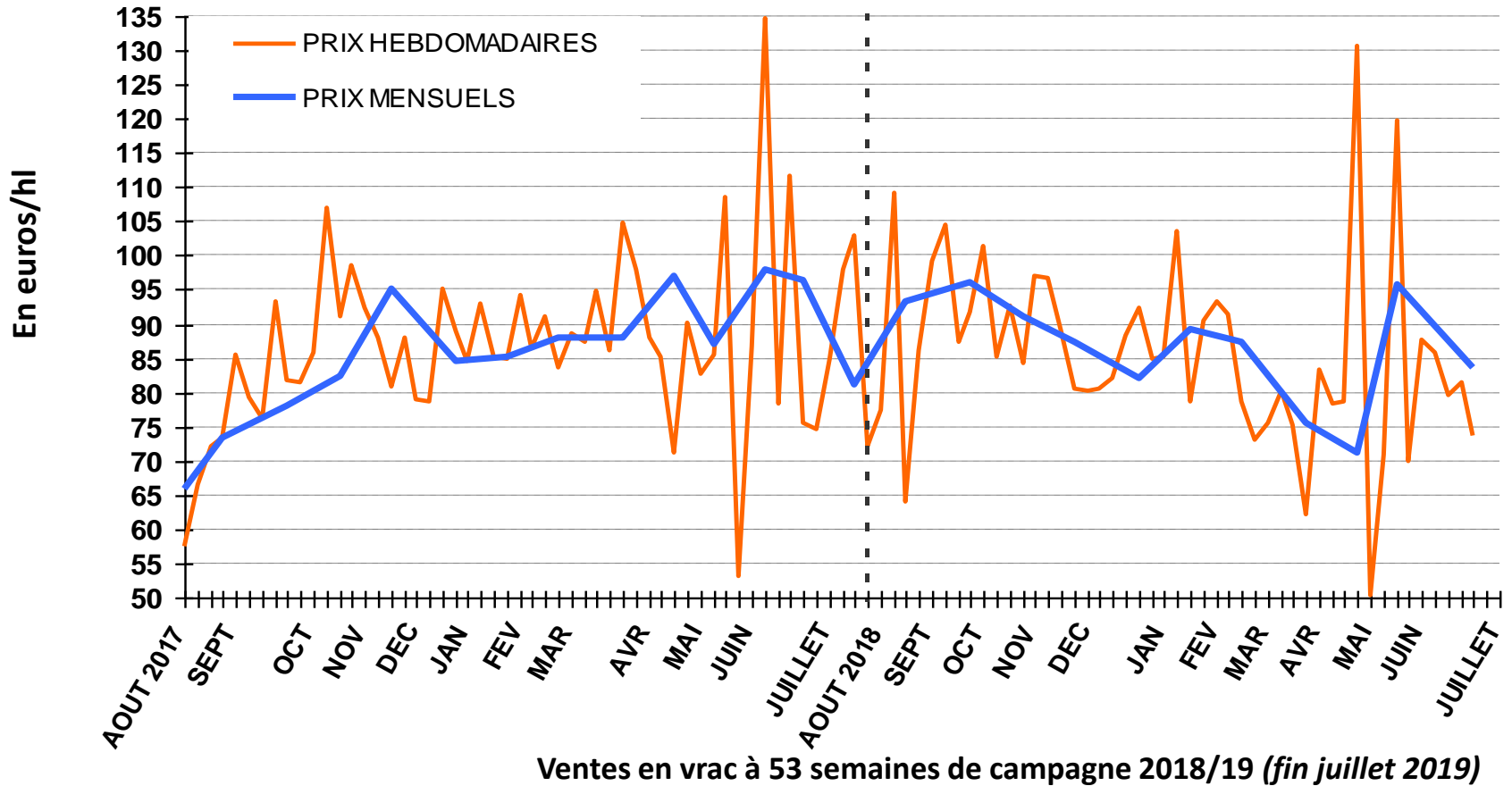
Ventes en vrac à 53 semaines de campagne 2018/19 (fin juillet 2019)

(*) Tous millésimes confondus (millésimes 2010 à 2018)

Source : Contrats d'achat FranceAgriMer

Evolution des prix moyens en vrac Vin De France (SIG) blancs en 2018/19 avec mention de cépage*

Prix moyen VDF (SIG) avec mention de cépage blancs depuis le début de la campagne : 86,16 €/hl - 1 % vs 2017/18

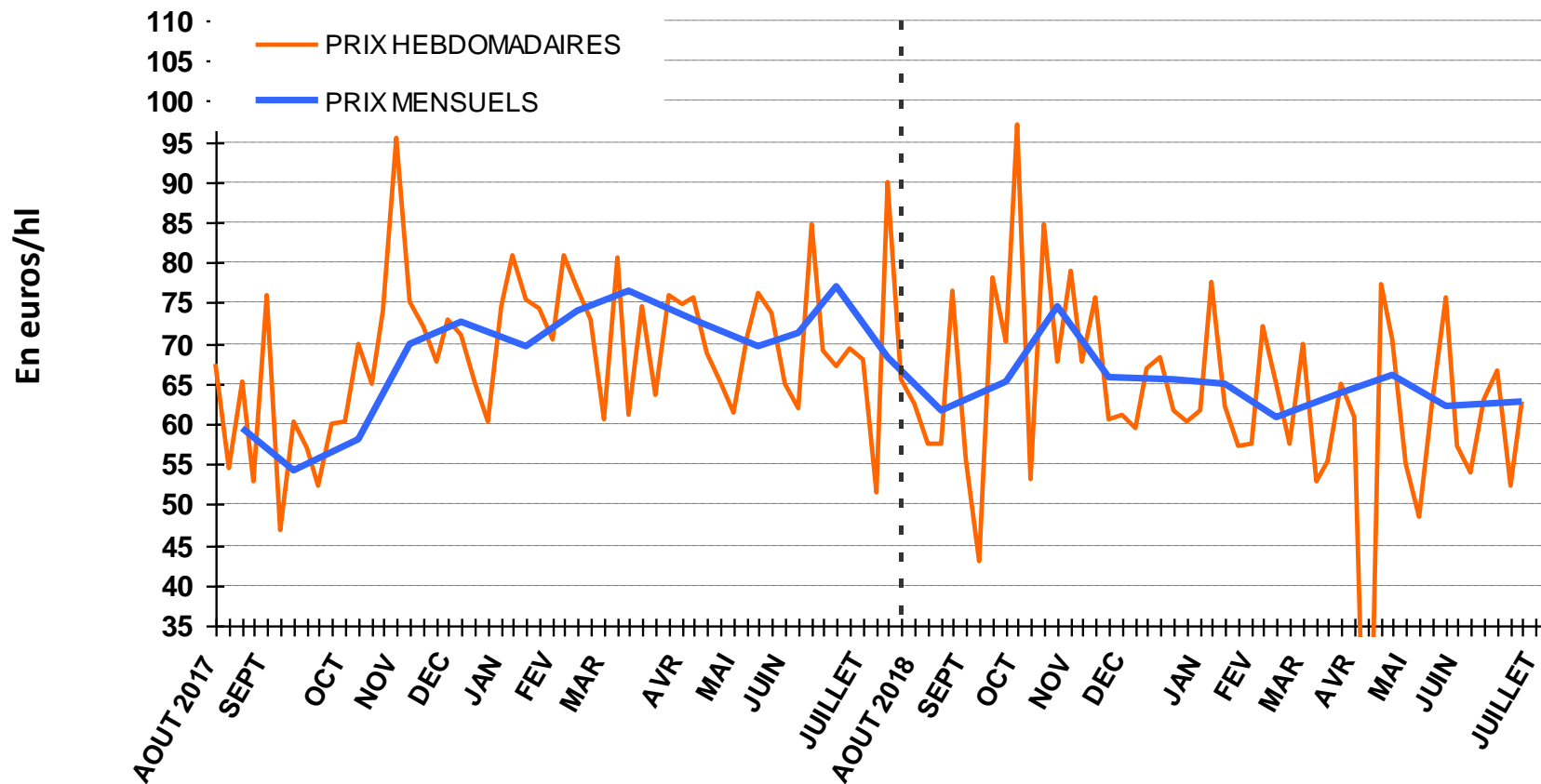


(*) Tous millésimes confondus (millésimes 2010 à 2018)

Source : Contrats d'achat FranceAgriMer

Evolution des prix moyens en vrac Vin De France (SIG) blancs en 2018/19 sans mention de cépage*

Prix moyen VDF (SIG) sans mention de cépage blancs depuis le début de la campagne : 65,92 €/hl -6 % vs 2017/18



Ventes en vrac à 53 semaines de campagne 2018/19 (fin juillet 2019)

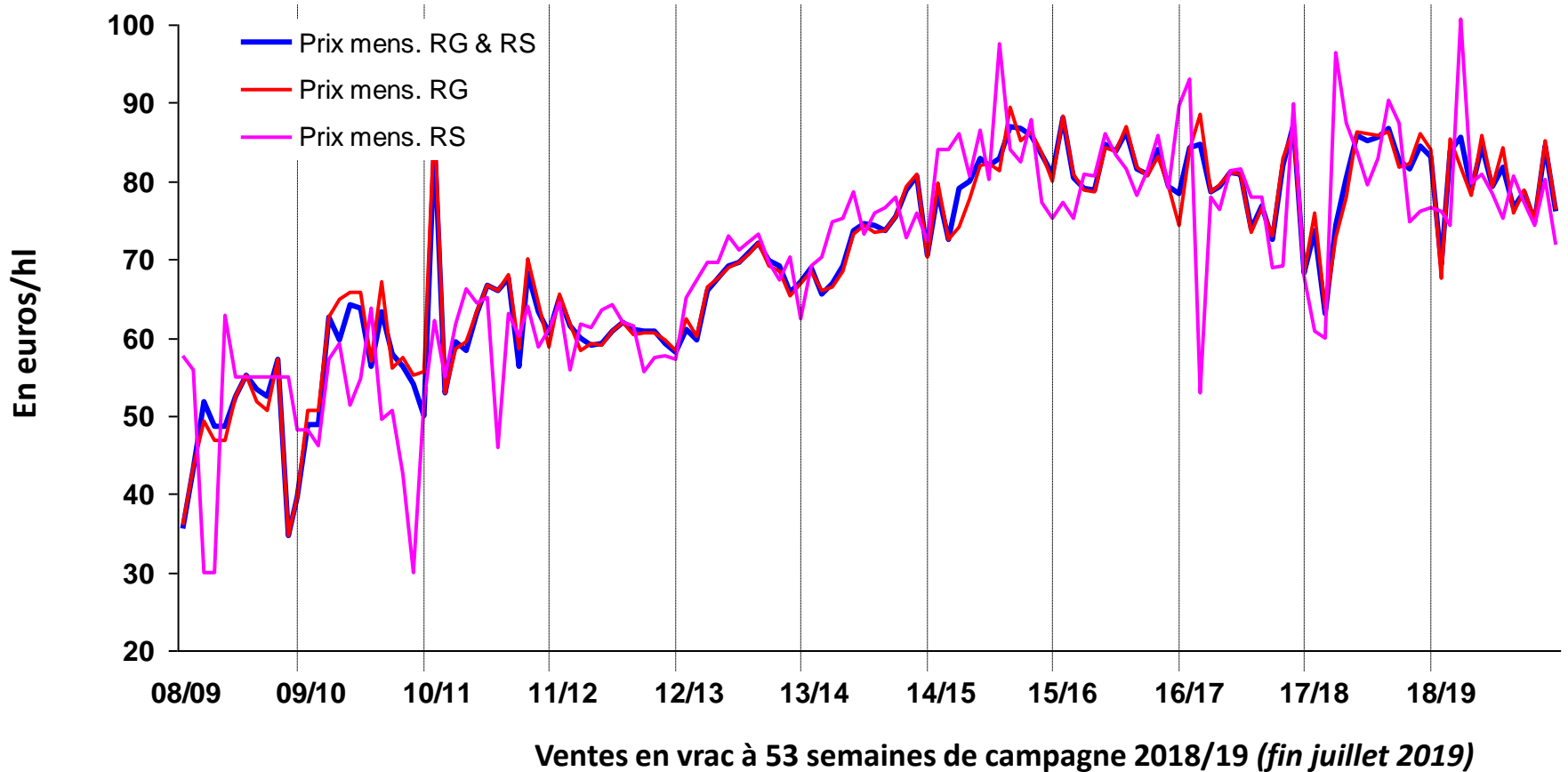
(*) Tous millésimes confondus (millésimes 2010 à 2018)

Source : Contrats d'achat FranceAgriMer

Evolution des prix moyens en vrac Vin De France (SIG) rouges, rosés avec mention de cépage de 2007/08 à 2018/19*

Prix moyen VDF (SIG) avec mention de cépage rouges campagne 2018/19 : 80,65 €/hl - 1 % vs 2017/18

Prix moyen VDF (SIG) avec mention de cépage rosés campagne 2018/19 : 79,28 €/hl - 4 % vs 2017/18



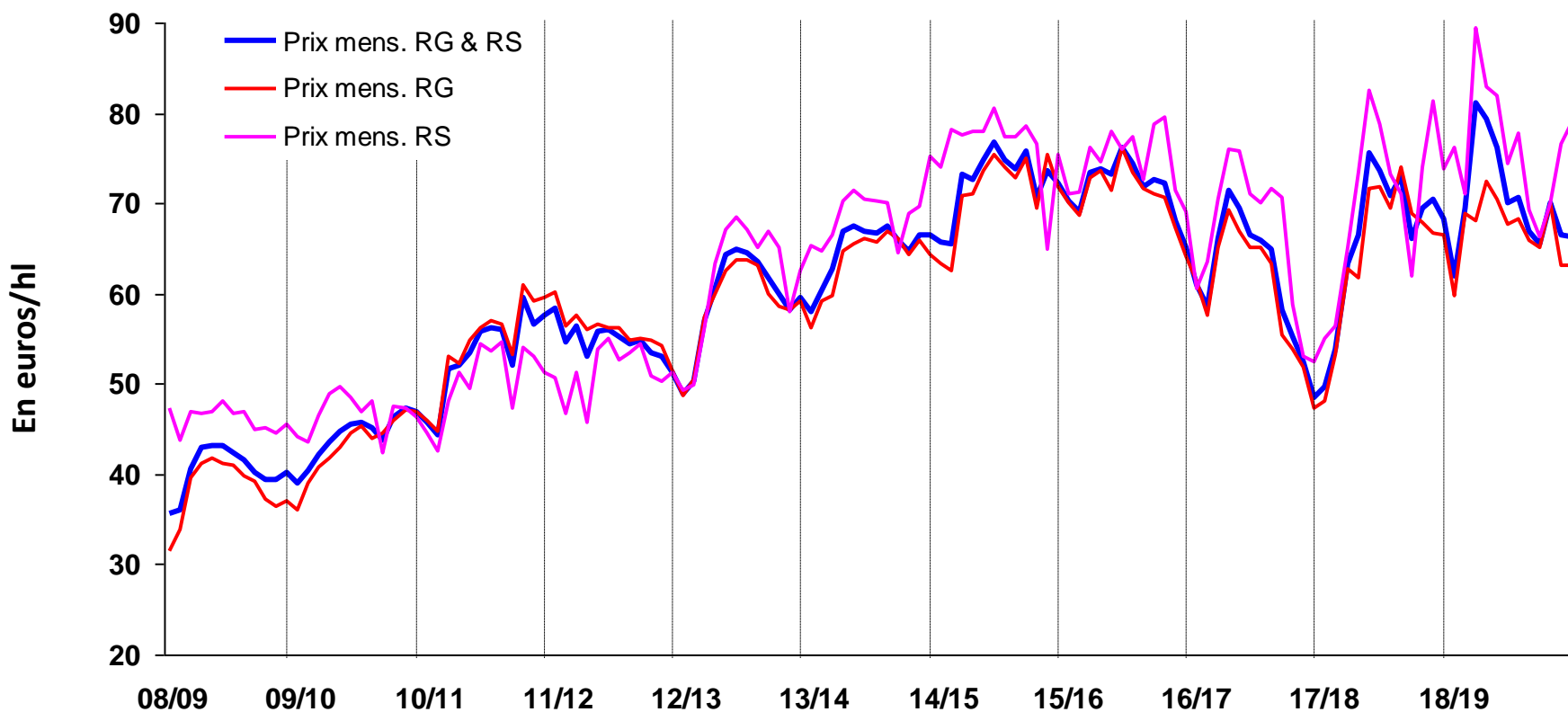
(*) Tous millésimes confondus (millésimes 2010 à 2018)

Source : Contrats d'achat FranceAgriMer

Evolution des prix moyens en vrac Vin De France (SIG) rouges, rosés sans mention de cépage de 2007/08 à 2018/19*

Prix moyen VDF (SIG) sans mention de cépage rouges, campagne 2018/19 : 67,19 €/hl + 3 % vs 2017/18

Prix moyen VDF (SIG) sans mention de cépage rosés, campagne 2018/19 : 78,12 €/hl + 7 % vs 2017/18



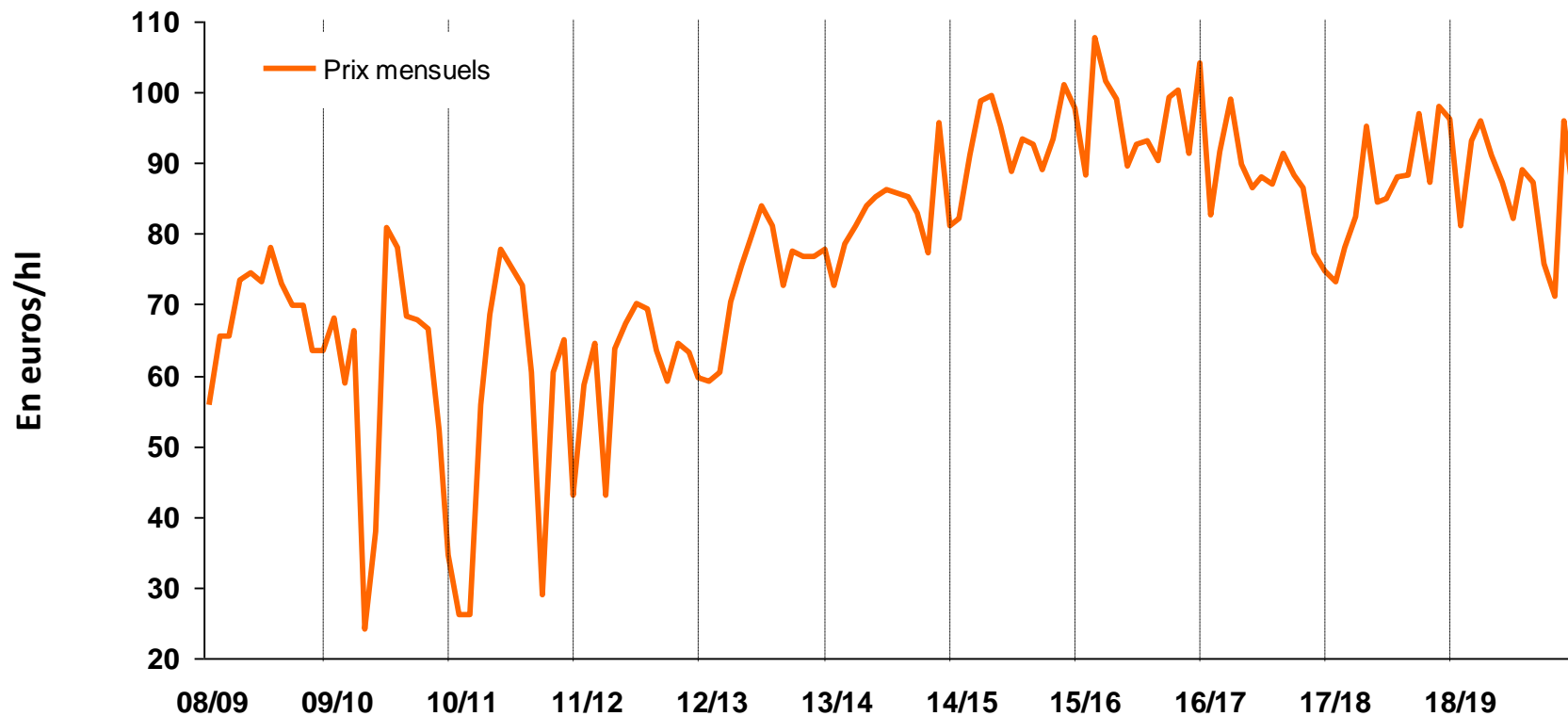
Ventes en vrac à 53 semaines de campagne 2018/19 (fin juillet 2019)

(*)Tous millésimes confondus (millésimes 2010 à 2018)

Source : Contrats d'achat FranceAgriMer

Evolution prix moyens Vin De France (SIG) blancs Avec mention de cépage de 2007/08 à 2018/19*

Prix moyen VDF (SIG) avec mention de cépage blancs, campagne 2018/19 : 86,16 €/hl - 1 % vs 2017/18



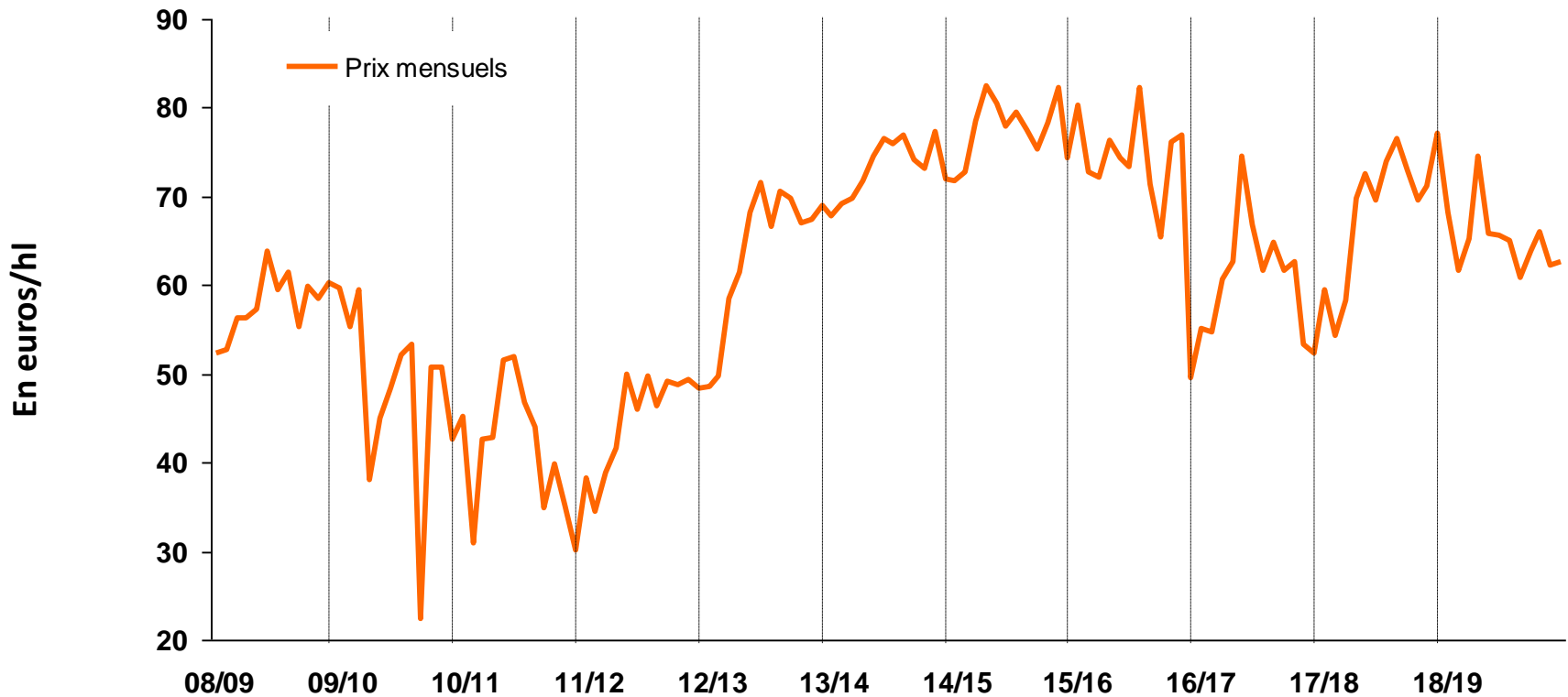
Ventes en vrac à 53 semaines de campagne 2018/19 (fin juillet 2019)

(*) Tous millésimes confondus (millésimes 2010 à 2018)

Source : Contrats d'achat FranceAgriMer

Evolution des prix moyens en vrac Vin De France (SIG) blancs sans mention de cépage de 2007/08 à 2018/19*

Prix moyen VDF (SIG) sans mention de cépage blancs, campagne 2018/19 : 65,92 €/hl - 6 % vs 2017/18



Ventes en vrac à 53 semaines de campagne 2018/19 (fin juillet 2019)

(*) Tous millésimes confondus (millésimes 2010 à 2018)

Source : Contrats d'achat FranceAgriMer

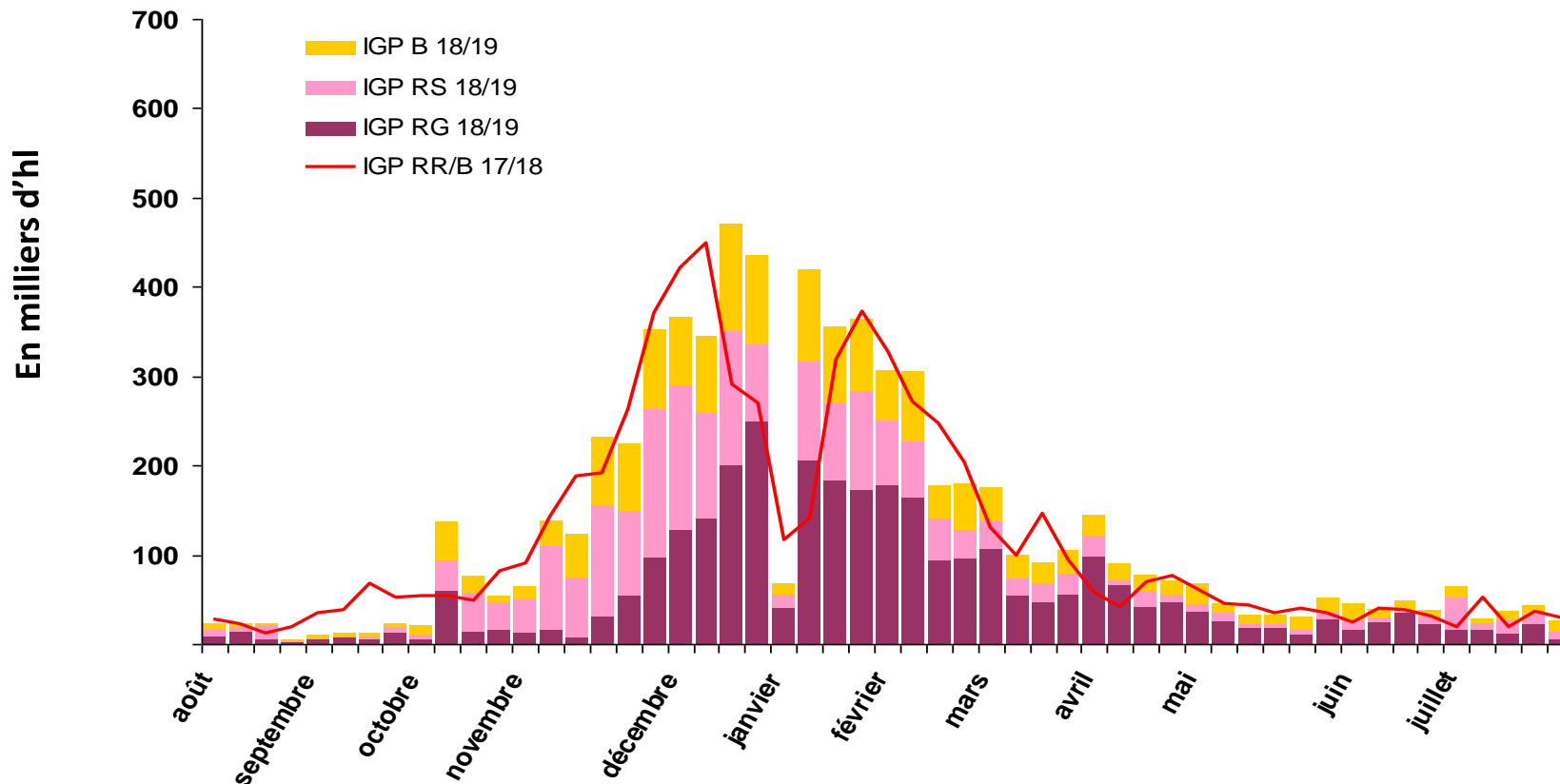
Transactions vrac IGP en 2018/19*

(*) Données partielles (hors données en provenance IVSE et InterLoire)

Cumul IGP rouges depuis le début de la campagne 2018/19 : 3 042 420 hl - 7 % vs 2017/18

Cumul IGP rosés depuis le début de la campagne 2018/19 : 2 099 837 hl + 35 % vs 2017/18

Cumul IGP blancs depuis le début de la campagne 2018/19 : 1 682 056 hl + 5 % vs 2017/18



(*) Tous millésimes confondus
(millésimes 2010 à 2018).

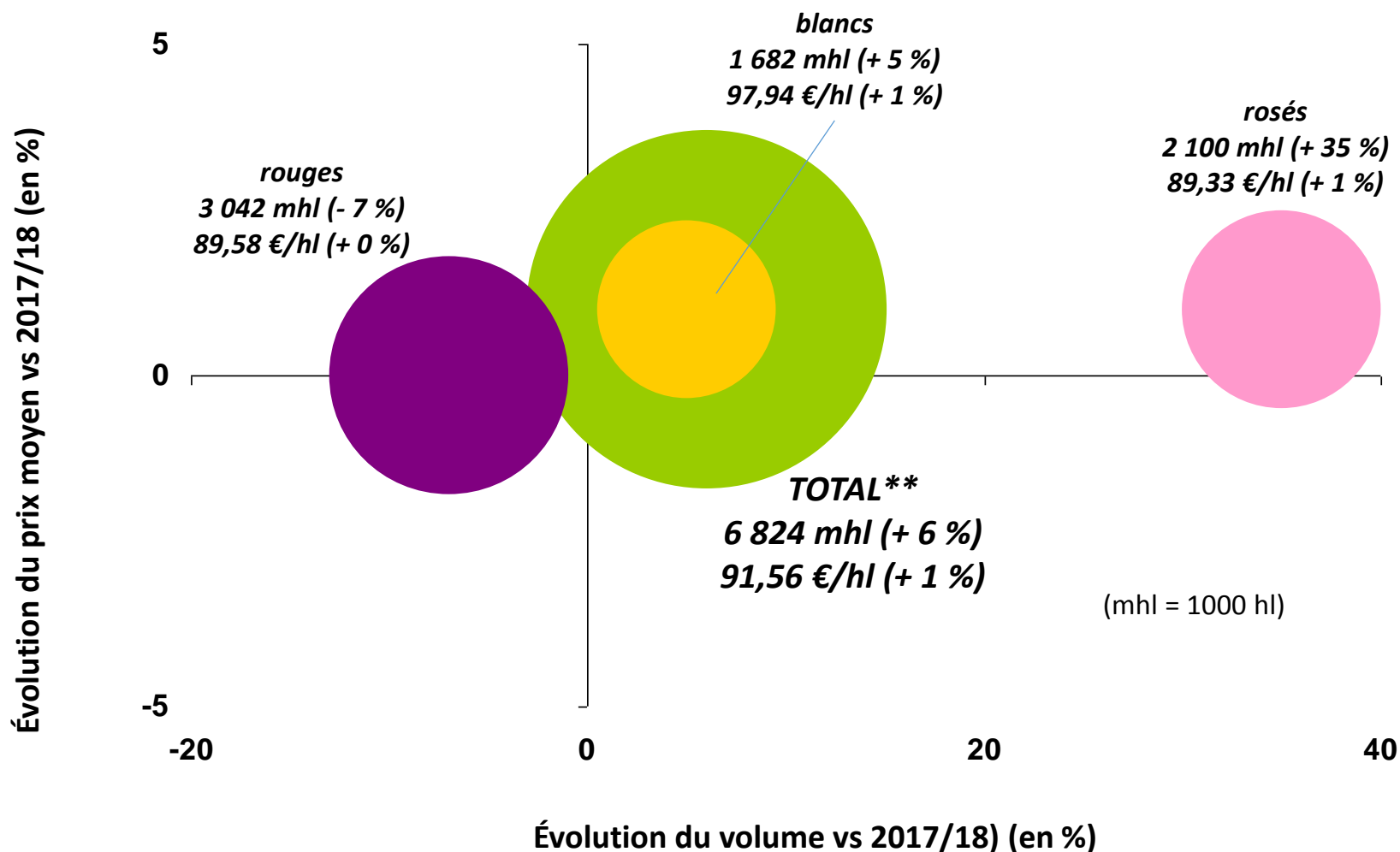
Ventes en vrac à 53 semaines de campagne 2018/19 (fin juillet 2019)

Source : Contrats d'achat FranceAgriMer



Transactions vrac IGP en 2018/19*

(*) Données partielles (hors données en provenance IVSE et InterLoire)



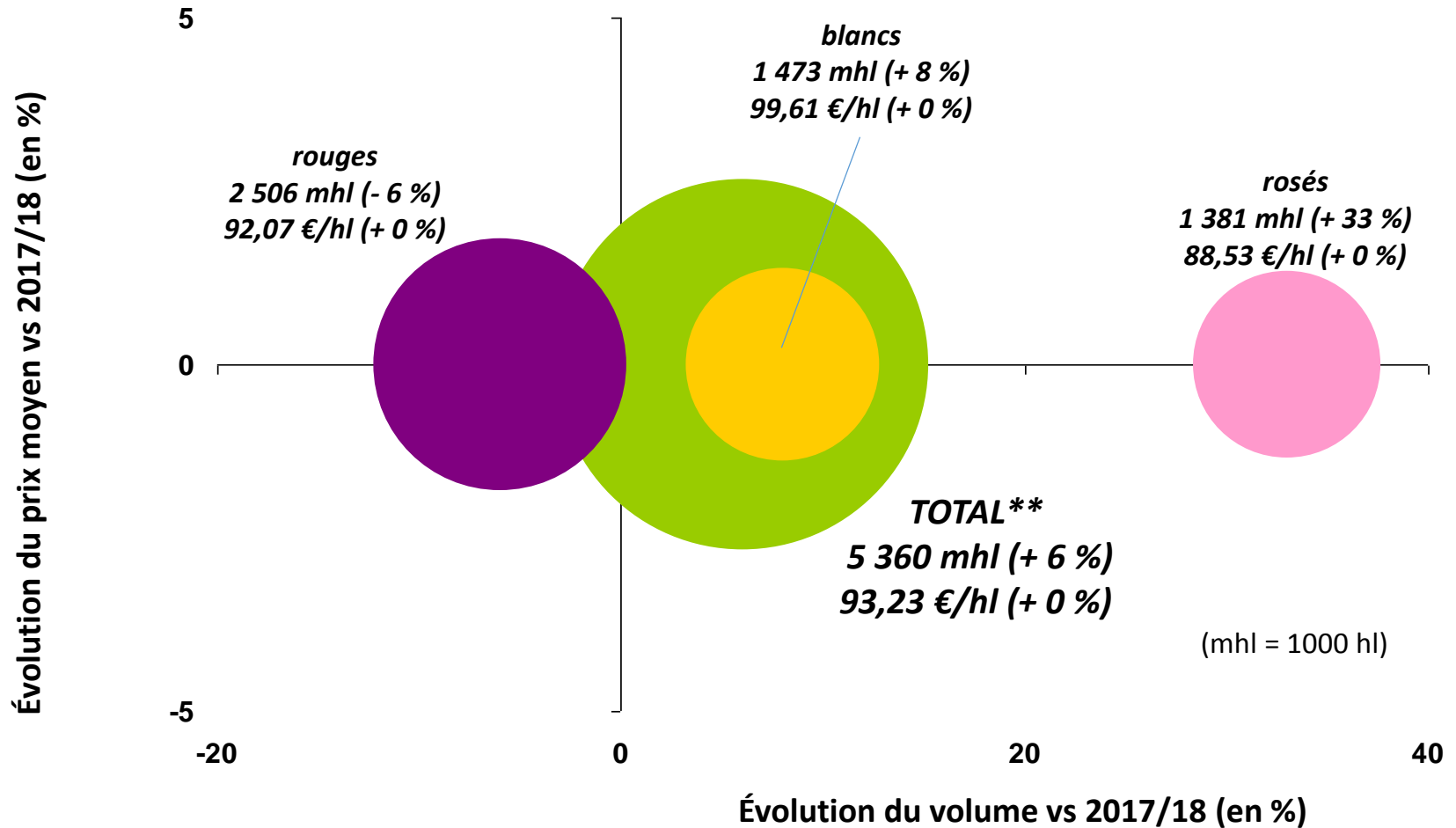
(*) Tous millésimes confondus (millésimes 2010 à 2018) ;

Ventes en vrac à 53 semaines de campagne 2018/19 (fin juillet 2019)

Source : Contrats d'achat FranceAgriMer

Transactions vrac IGP avec mention de cépage en 2018/19*

(*) Données partielles (hors données en provenance IVSE et InterLoire)



(*) Tous millésimes confondus (millésimes 2010 à 2018).

Ventes en vrac à 53 semaines de campagne 2018/19 (fin juillet 2019)

Source : Contrats d'achat FranceAgriMer

Transactions vrac IGP rouges avec mention de cépage par bassin*

(*) Données partielles (hors données en provenance IVSE et InterLoire)

(mhl = 1000 hl)

Total France : 2 506 mhl
(- 6 % vs 2018/19)

Aquitaine
5 mhl (+ 108 % vs 2017/18)

Sud-Ouest (2 %)
42 mhl (+ 31 % vs 2017/18)

Vallée du Rhône Provence (8 %)
190 mhl (- 7 % vs 2017/18)
(* Hors données IVSE)

Languedoc-R. (91 %)
2 268 mhl (- 7 % vs 2017/18)

(*) Tous millésimes confondus (millésimes 2010 à 2018)

Source : Contrats d'achat FranceAgriMer

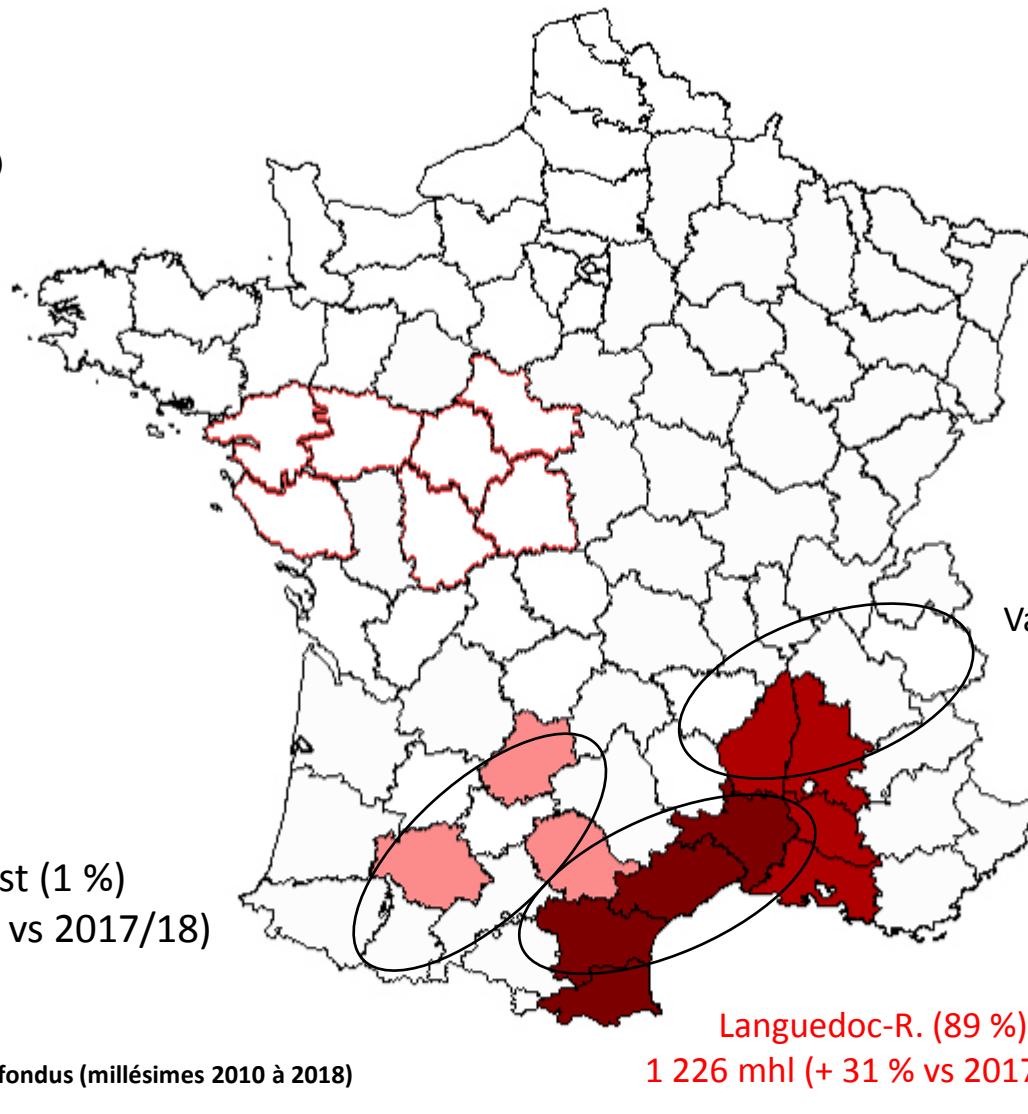
Ventes en vrac à 53 semaines de campagne 2018/19 (fin juillet 2019)

Transactions vrac IGP rosés avec mention de cépage par bassin*

(*) Données partielles (hors données en provenance IVSE et InterLoire)

(mhl = 1000 hl)

Total France : 1 381 mhl
(+ 33 % vs 2017/18)



Vallée du Rhône Provence (11 %)
147 mhl (+ 48 % vs 2017/18)
(* Hors données IVSE)

Sud-Ouest (1 %)
7 mhl (+ 86 % vs 2017/18)

Languedoc-R. (89 %)
1 226 mhl (+ 31 % vs 2017/18)

(*) Tous millésimes confondus (millésimes 2010 à 2018)

Source : Contrats d'achat FranceAgriMer

Ventes en vrac à 53 semaines de campagne 2018/19 (fin juillet 2019)

Transactions vrac IGP blancs avec mention de cépage par bassin*

(*) Données partielles (hors données en provenance IVSE et InterLoire)

Total France : 1 473 mhl
(+ 8 % vs 2017/18)

(mhl = 1000 hl)

Aquitaine
2 mhl (+ 14 % vs 2017/18)

Sud-Ouest (14 %)
205 mhl (- 4 % vs 2017/18)

Vallée du Rhône Provence (6 %)
83 mhl (+ 15 % vs 2017/18)
(* Hors données IVSE)

Languedoc-R. (80 %)
1 183 mhl (+ 10 % vs 2017/18)

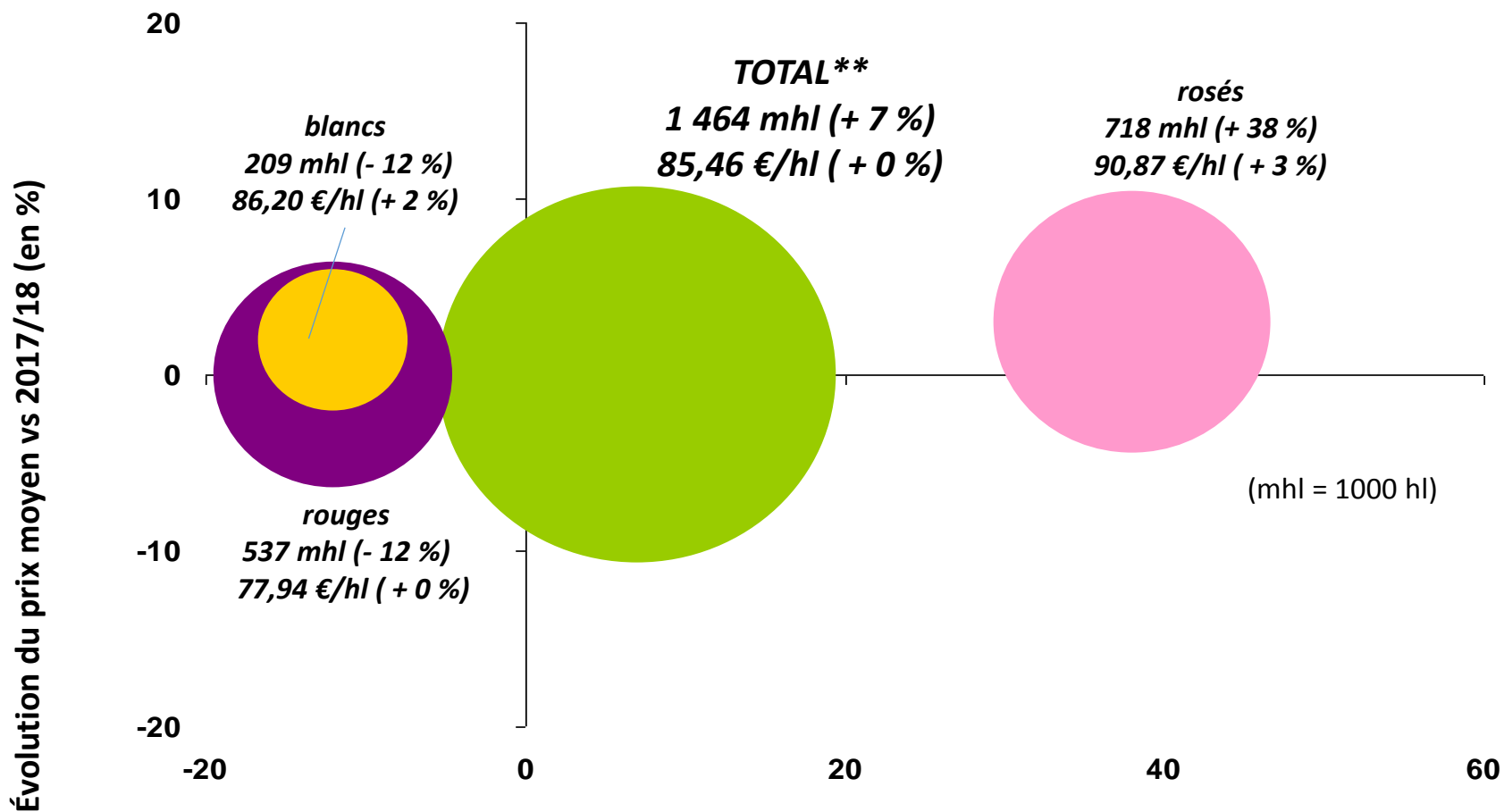
(*) Tous millésimes confondus (millésimes 2010 à 2018)

Source : Contrats d'achat FranceAgriMer

Ventes en vrac à 53 semaines de campagne 2018/19 (fin juillet 2019)

Transactions vrac IGP sans mention de cépage en 2018/19*

(*) Données partielles (hors données en provenance IVSE et InterLoire)



(*) Tous millésimes confondus
(millésimes 2010 à 2018)

Évolution du volume vs 2017/18 (en %)

Ventes en vrac à 53 semaines de campagne 2018/19 (fin juillet 2019)

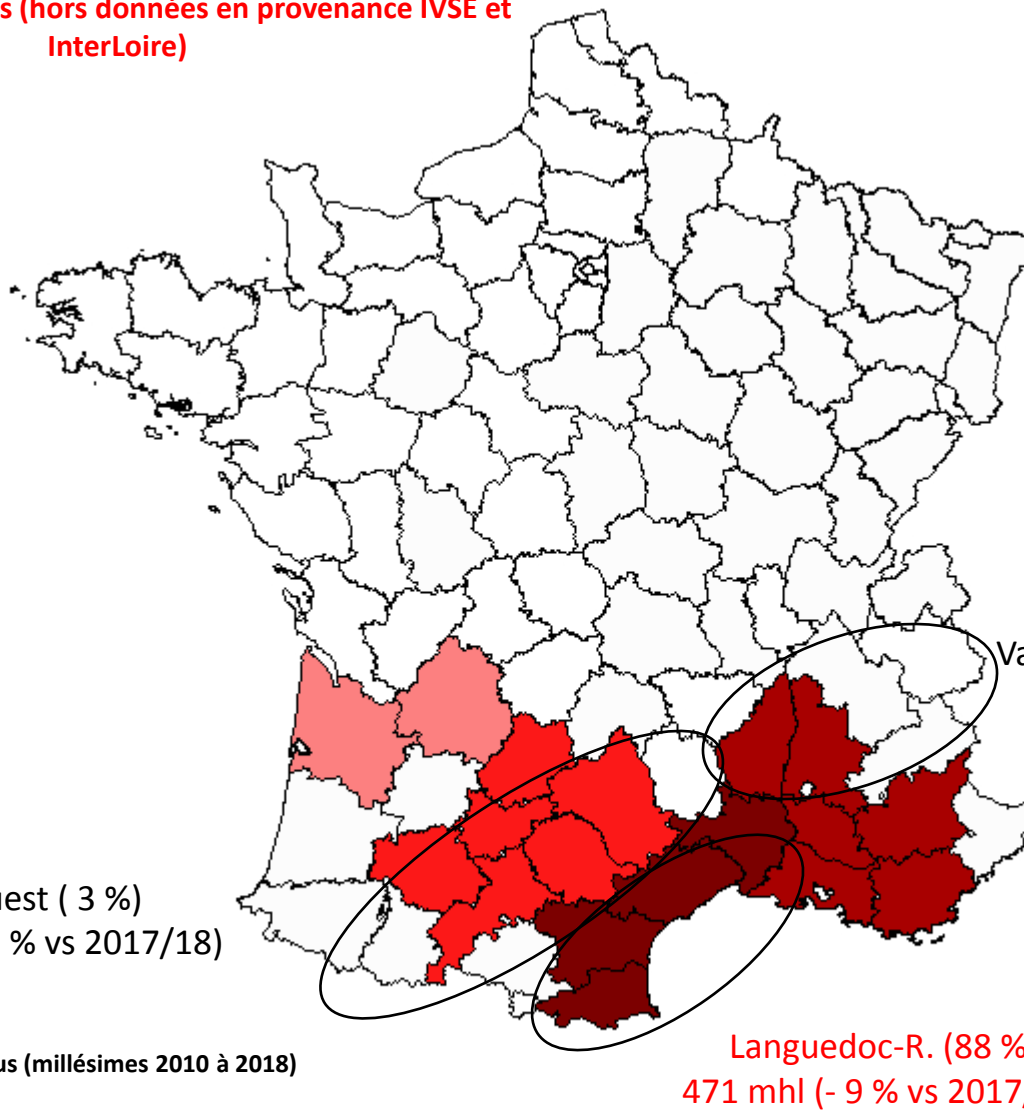
Source : Contrats d'achat FranceAgriMer

Transactions vrac IGP rouges sans mention de cépage par bassin*

(*) Données partielles (hors données en provenance IVSE et InterLoire)

(mhl = 1000 hl)

Total France : 537 mhl
(- 12 % vs 2017/18)



Vallée du Rhône Provence (9 %)
50 mhl (- 26 % vs 2017/18)
(* Hors données IVSE)

Sud-Ouest (3 %)
15 mhl (- 23 % vs 2017/18)

Languedoc-R. (88 %)
471 mhl (- 9 % vs 2017/18)

(*) Tous millésimes confondus (millésimes 2010 à 2018)

Source : Contrats d'achat FranceAgriMer

Ventes en vrac à 53 semaines de campagne 2018/19 (fin juillet 2019)

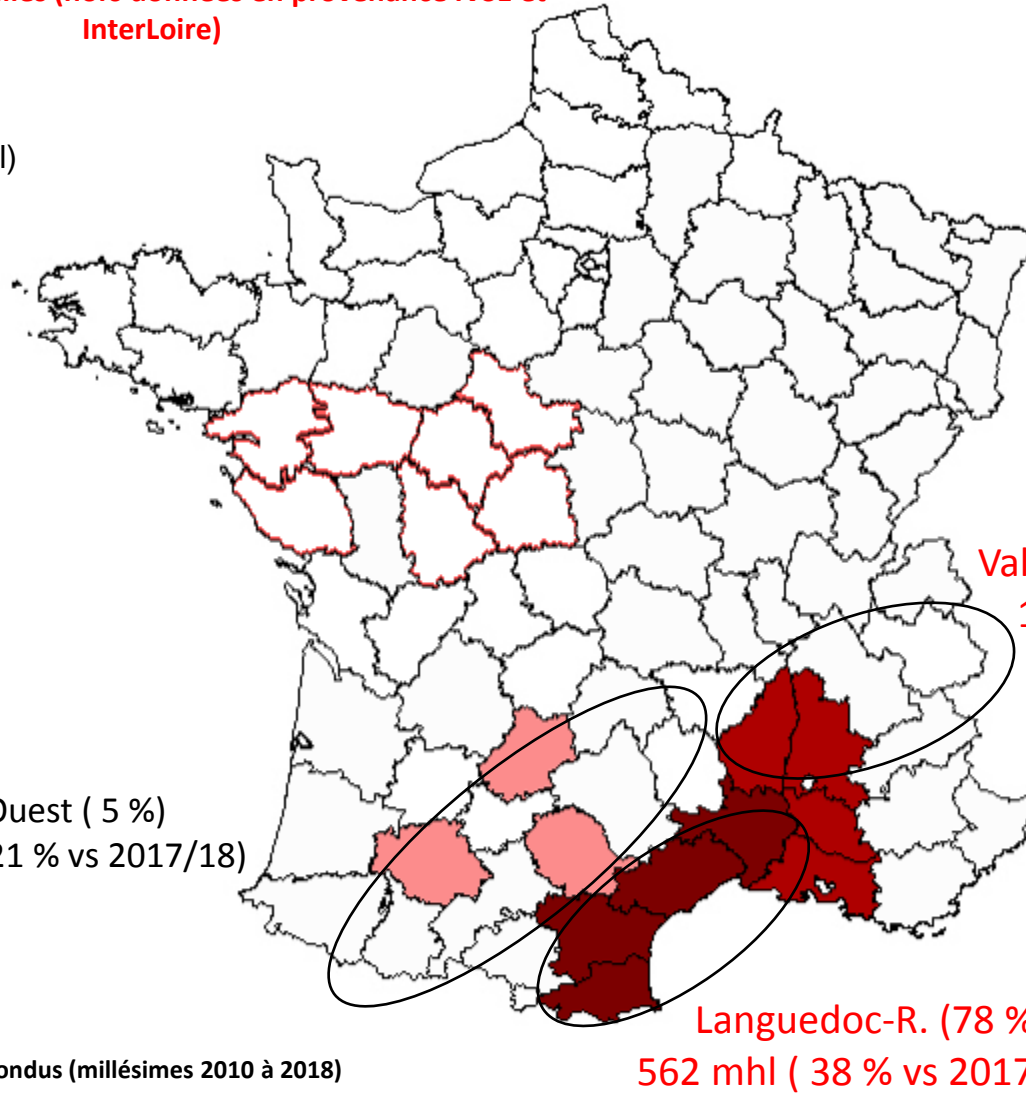


Transactions vrac IGP rosés sans mention de cépage par bassin*

(*) Données partielles (hors données en provenance IVSE et InterLoire)

(mhl = 1000 hl)

Total France : 718 mhl
(+ 38 % vs 2017/18)



Vallée du Rhône Provence (16 %)
118 mhl (+ 45 % vs 2017/18)
(* Hors données IVSE)

Sud-Ouest (5 %)
39 mhl (+ 21 % vs 2017/18)

Languedoc-R. (78 %)
562 mhl (38 % vs 2017/18)

(*) Tous millésimes confondus (millésimes 2010 à 2018)

Source : Contrats d'achat FranceAgriMer

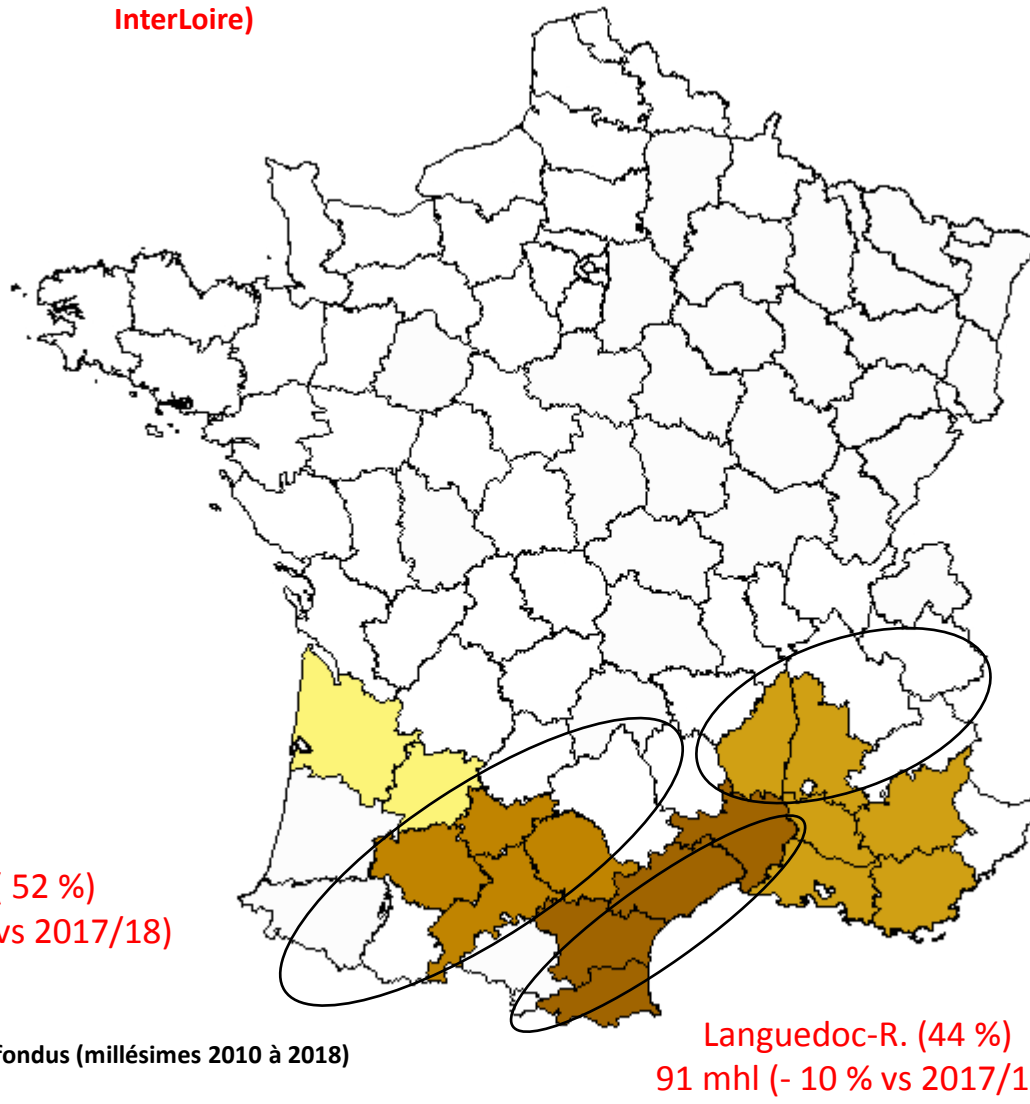
Ventes en vrac à 53 semaines de campagne 2018/19 (fin juillet 2019)

Transactions vrac IGP blancs sans mention de cépage par bassin*

(*) Données partielles (hors données en provenance IVSE et InterLoire)

(mhl = 1000 hl)

Total France : 209 mhl
(- 12 % vs 2017/18)



Sud-Ouest (52 %)
108 mhl (- 17 % vs 2017/18)

Vallée du Rhône-Provence (5 %)
10 mhl (+ 29 % vs 2017/18)
(* Hors données IVSE)

Languedoc-R. (44 %)
91 mhl (- 10 % vs 2017/18)

(*) Tous millésimes confondus (millésimes 2010 à 2018)

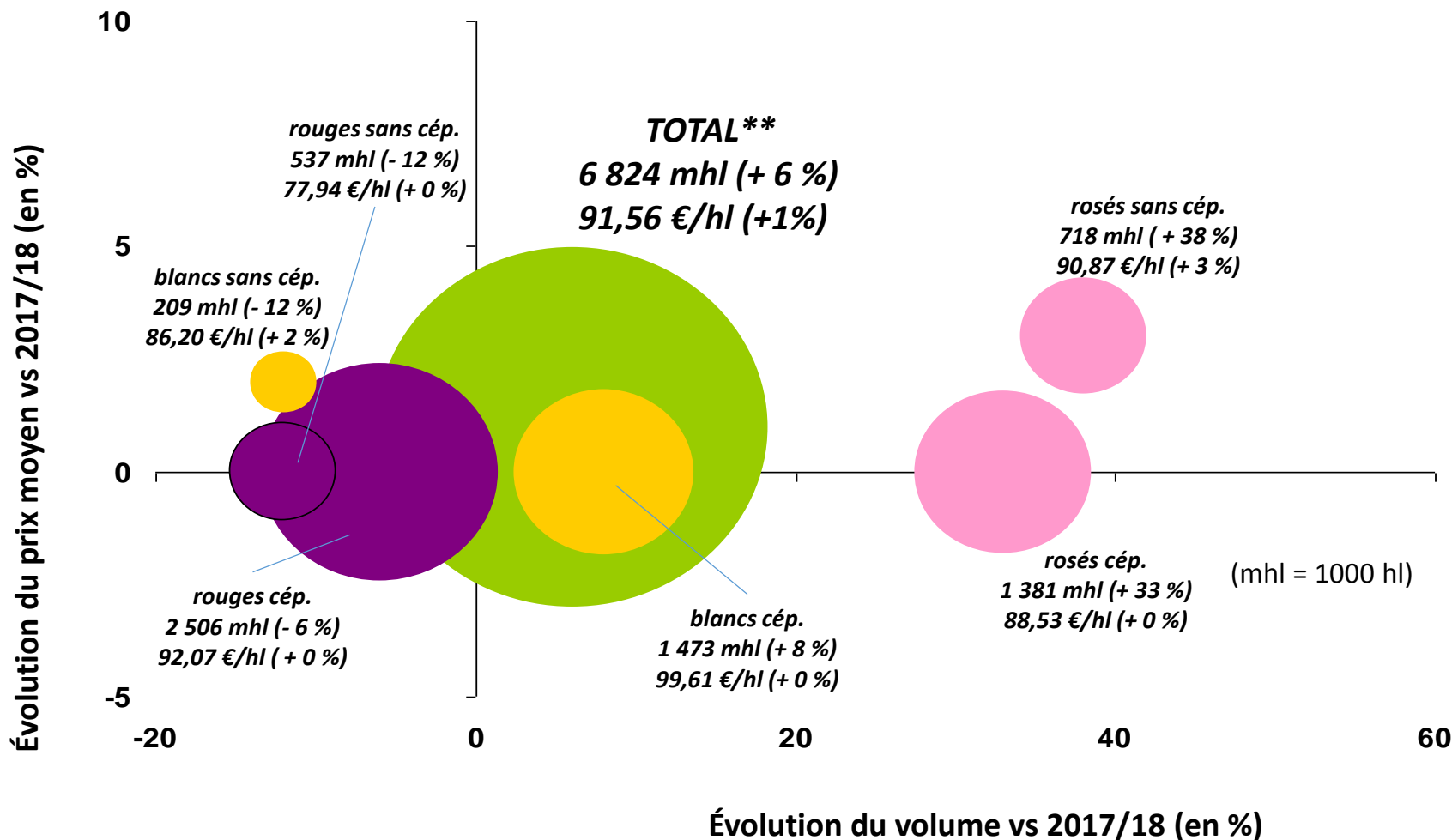
Source : Contrats d'achat FranceAgriMer

Ventes en vrac à 53 semaines de campagne 2018/19 (fin juillet 2019)

Transactions vrac IGP en 2018/19*

(détail des volumes et des prix des produits avec et sans mention de cépage)

(*) Données partielles (hors données en provenance IVSE et InterLoire)



(*) Tous millésimes confondus
(millésimes 2010 à 2018).

Ventes en vrac à 53 semaines de campagne 2018/19 (fin juillet 2019)

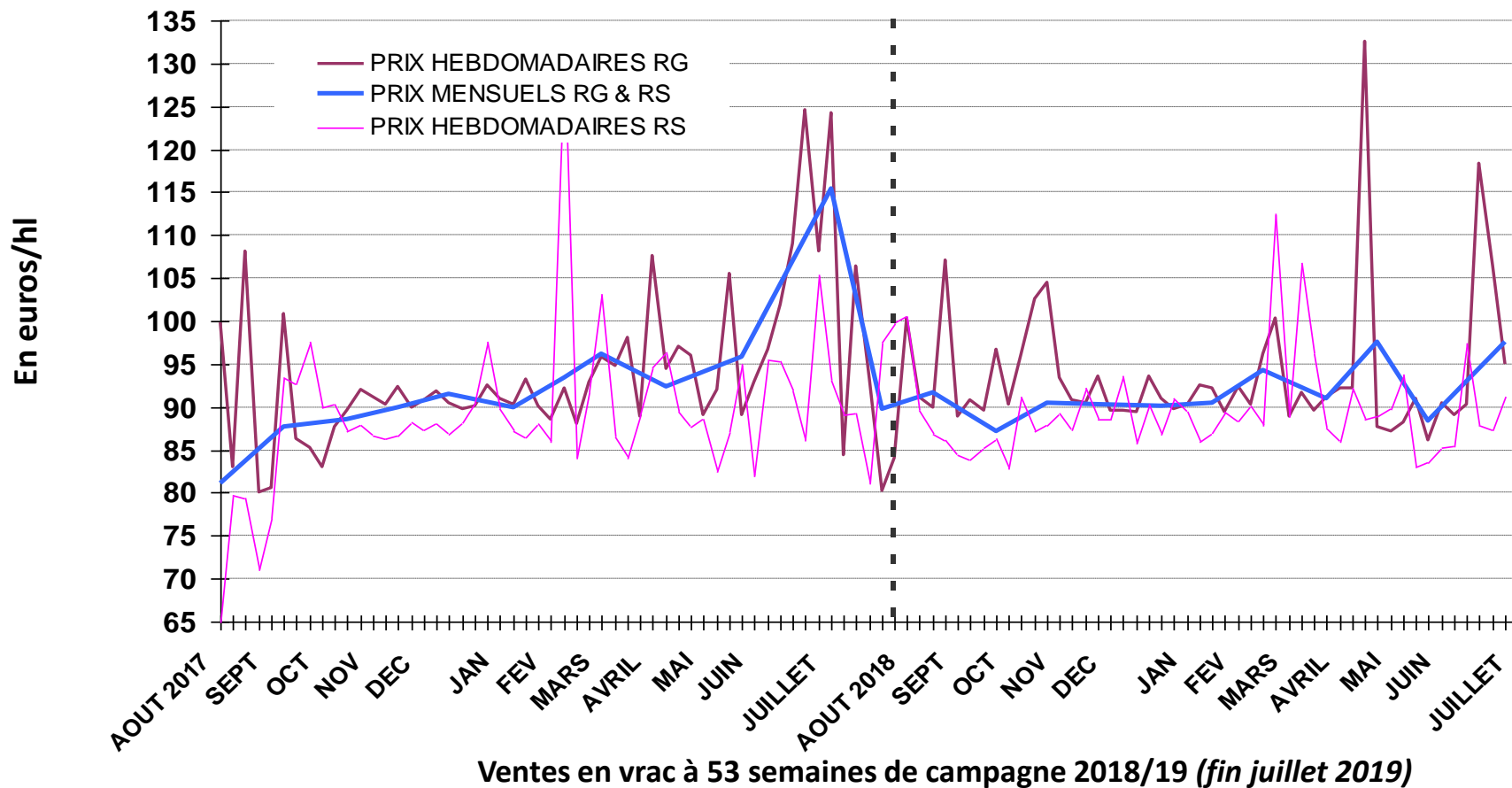
Source : Contrats d'achat FranceAgriMer

Evolution des prix moyen en vrac IGP rouges, rosés en 2018/19 avec mention de cépage*

(*) Données partielles (hors données en provenance IVSE et InterLoire)

Prix moyen IGP avec mention de cépage rouges depuis le début de la campagne : 92,07 €/hl + 0 % vs 2017/18

Prix moyen IGP avec mention de cépage rosés depuis le début de la campagne : 88,53 €/hl + 0 % vs 2017/18



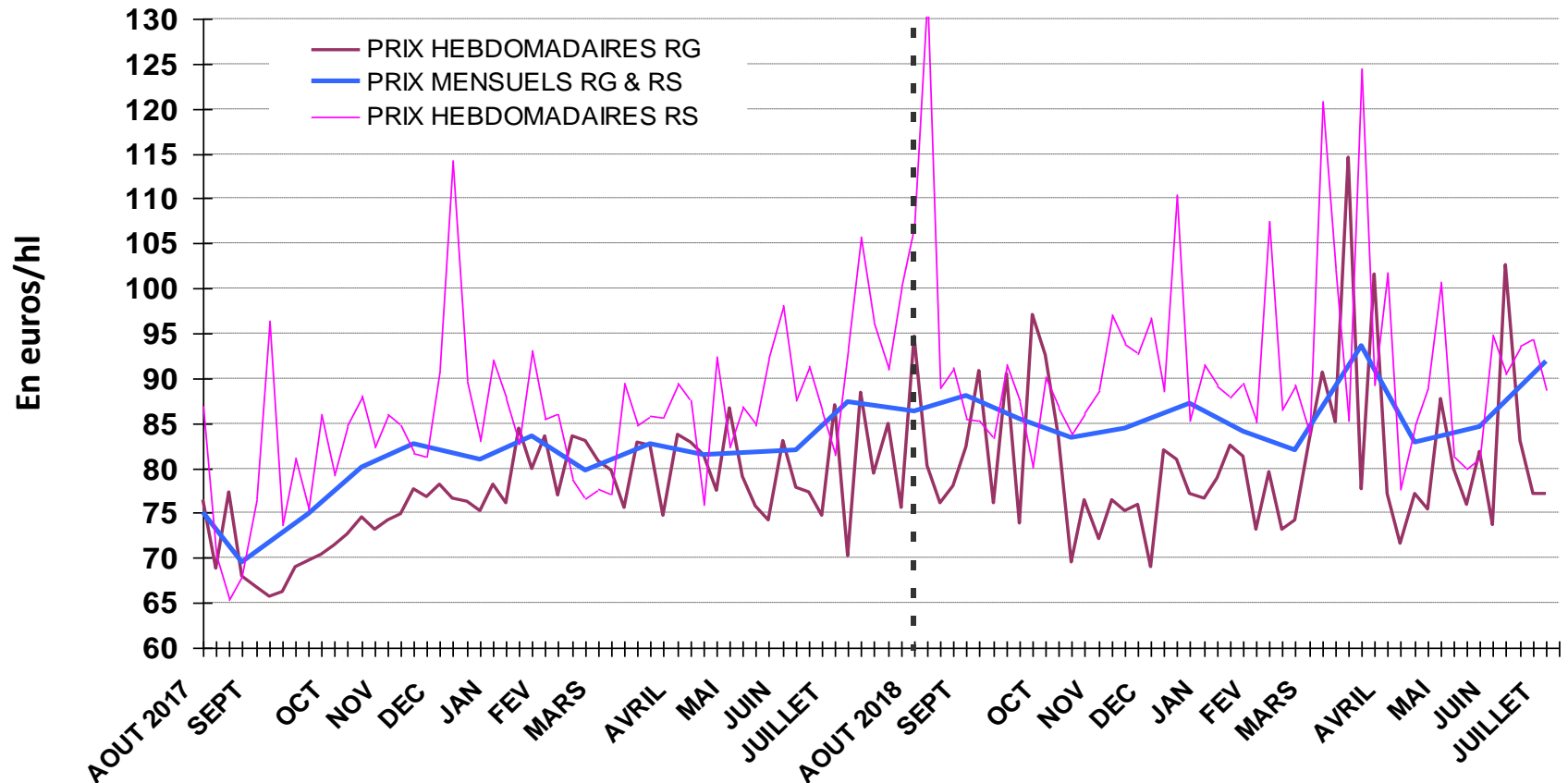
(*) Tous millésimes confondus (millésimes 2010 à 2018).

Source : Contrats d'achat FranceAgriMer

Evolution des prix moyen en vrac IGP rouges, rosés en 2018/19 sans mention de cépage* (* Données partielles (hors données en provenance IVSE et InterLoire))

Prix moyen IGP sans mention de cépage rouges depuis le début de la campagne : 77,94 €/hl + 0 % vs 2017/18

Prix moyen IGP sans mention de cépage rosés depuis le début de la campagne : 90,87 €/hl + 3 % vs 2017/18



Ventes en vrac à 53 semaines de campagne 2018/19 (fin juillet 2019)

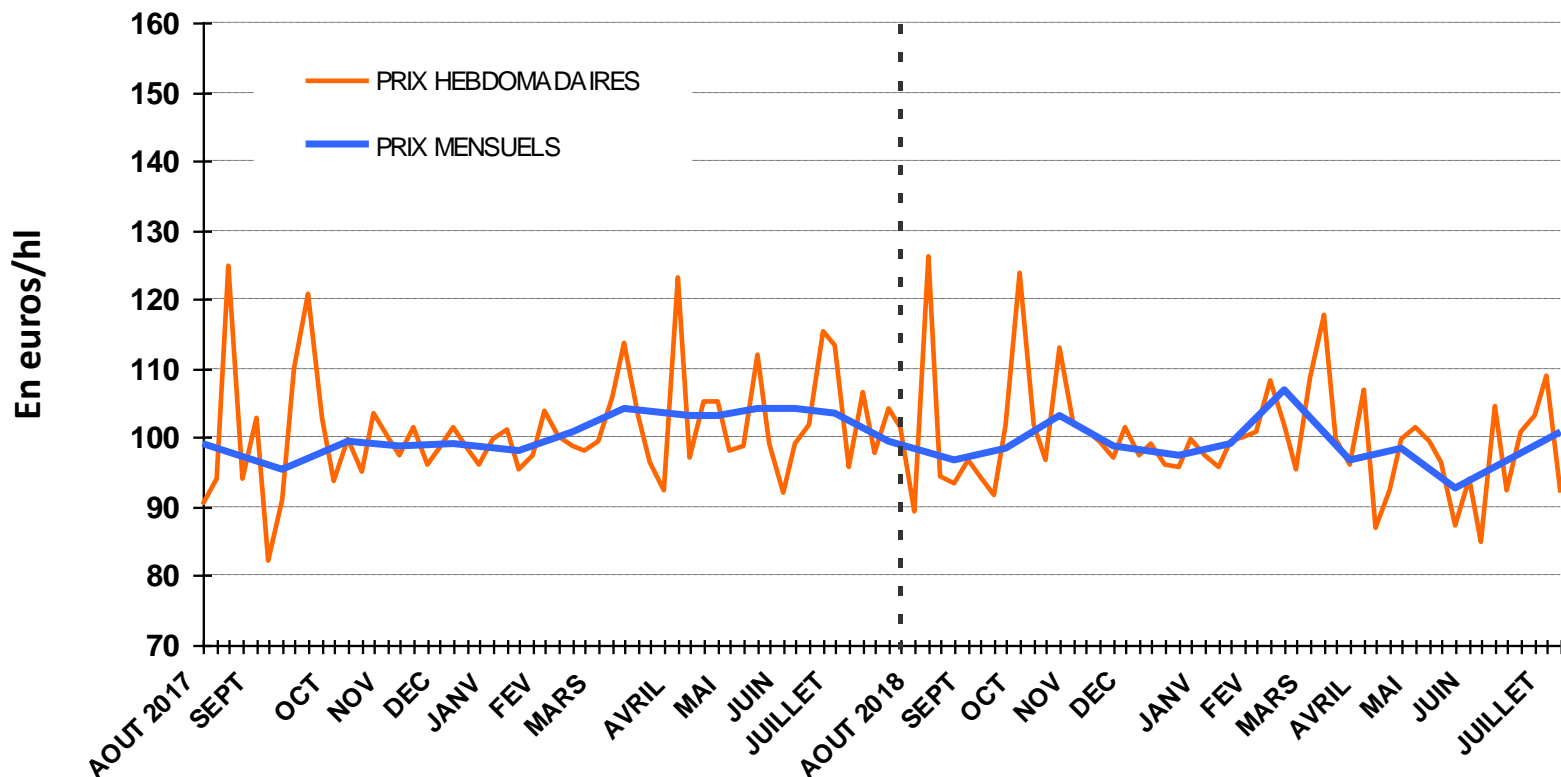
(*) Tous millésimes confondus (millésimes 2010 à 2018).

Source : Contrats d'achat FranceAgriMer

Evolution des prix moyen en vrac IGP blancs en 2018/19 avec mention de cépage*

(*) Données partielles (hors données en provenance IVSE et InterLoire)

Prix moyen IGP blancs avec mention de cépage depuis le début de la campagne : 99,61 €/hl + 0 % vs 2017/18



Ventes en vrac à 53 semaines de campagne 2018/19 (fin juillet 2019)

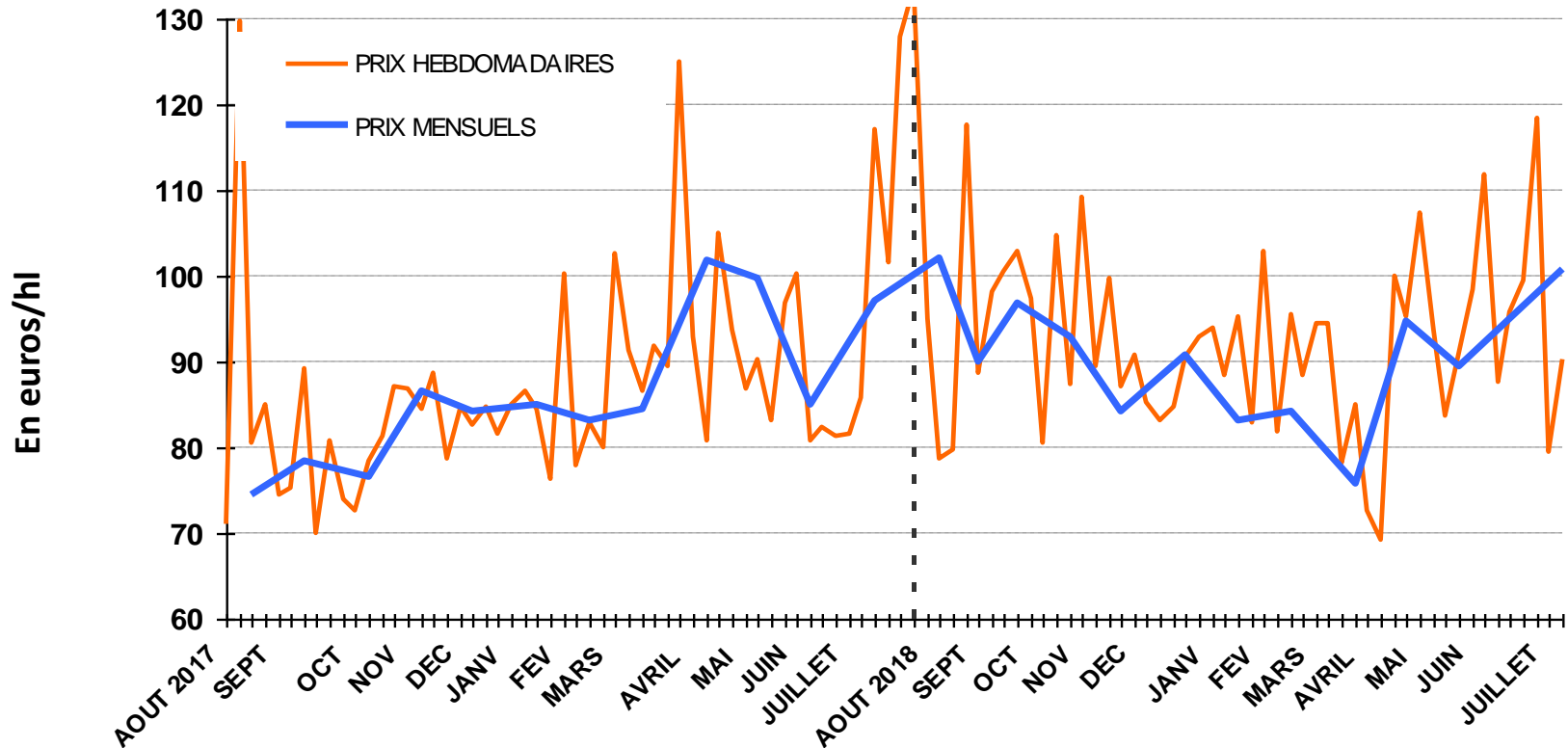
(*) Tous millésimes confondus (millésimes 2010 à 2018).

Source : Contrats d'achat FranceAgriMer

Evolution des prix moyen en vrac IGP blancs en 2018/19 sans mention de cépage*

(*) Données partielles (hors données en provenance IVSE et InterLoire)

Prix moyen IGP blancs sans mention de cépage depuis le début de la campagne : 86,20 €/hl + 2 % vs 2017/18



Ventes en vrac à 53 semaines de campagne 2018/19 (fin juillet 2019)

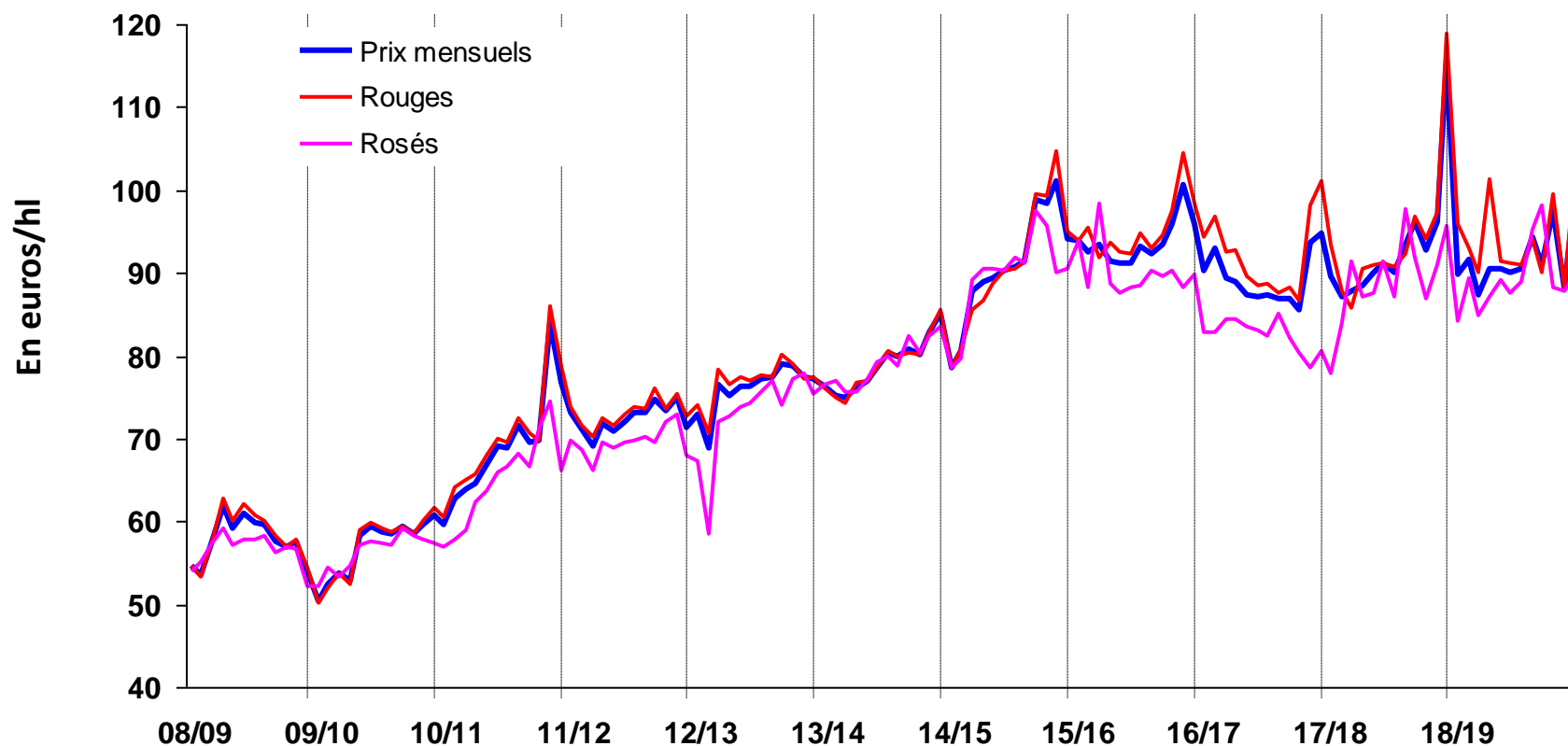
(*) Tous millésimes confondus (millésimes 2010 à 2018).

Source : Contrats d'achat FranceAgriMer

Evolution des prix moyens en vrac IGP rouges, rosés Avec mention de cépage de 2008/09 à 2018/19*

Prix moyen IGP avec mention de cépage rouges campagne 2018/19 : 92,07 €/hl + 0 % / 2017/18

Prix moyen IGP avec mention de cépage rosés campagne 2018/19 : 88,53 €/hl + 0 % / 2017/18



Ventes en vrac à 53 semaines de campagne 2018/19 (fin juillet 2019)

(*) Tous millésimes confondus (millésimes 2010 à 2018)

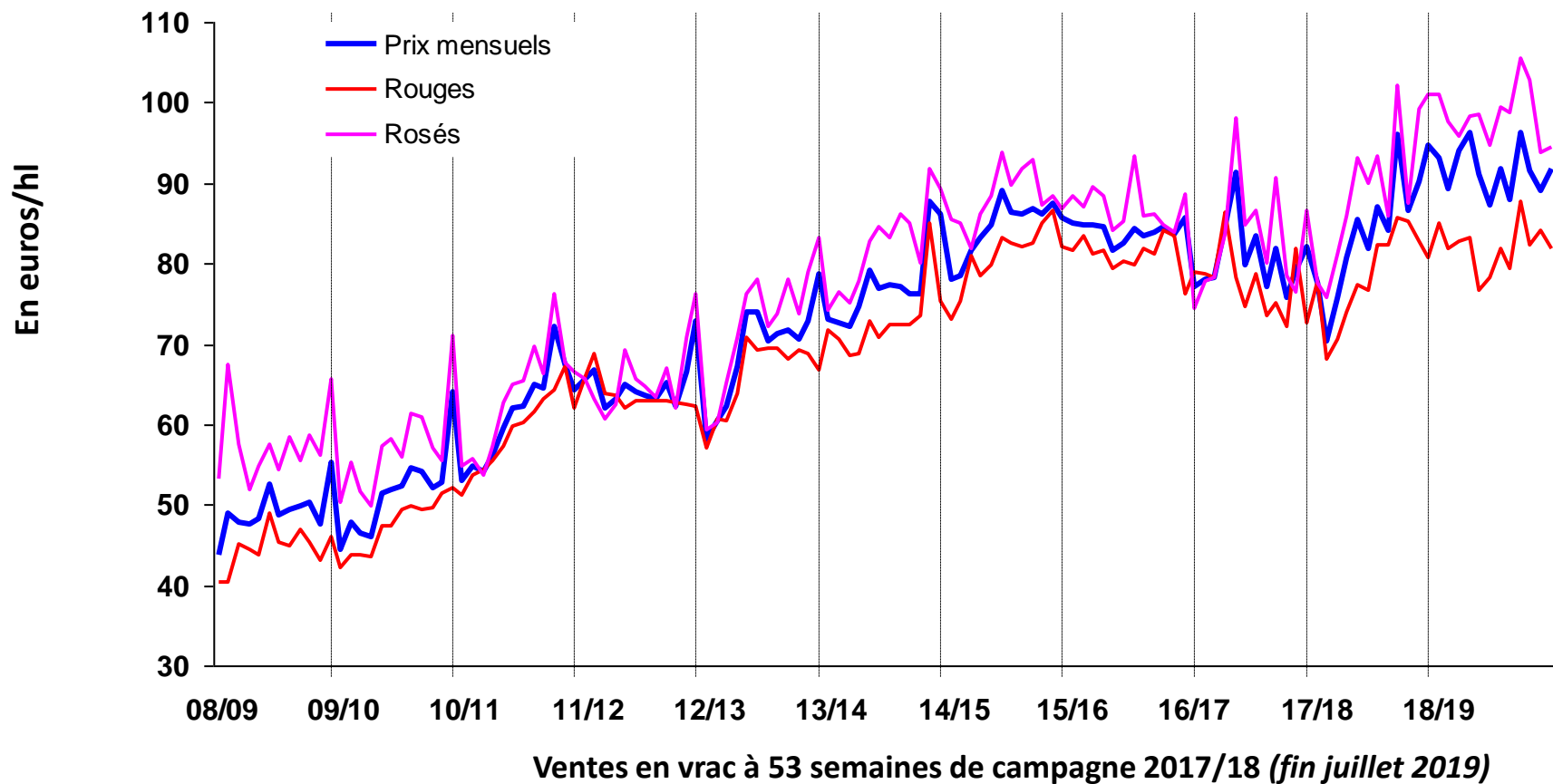
(*) Données partielles (hors données en provenance IVSE et InterLoire)

Source : Contrats d'achat FranceAgriMer

Evolution des prix moyens en vrac IGP rouges, rosés sans mention de cépage de 2008/09 à 2018/19*

Prix moyen IGP sans mention de cépage rouges campagne 2018/19 : 77,94 €/hl + 0 % vs 2017/18

Prix moyen IGP sans mention de cépage rosés campagne 2018/19 : 90,87 €/hl + 3 % vs 2017/18



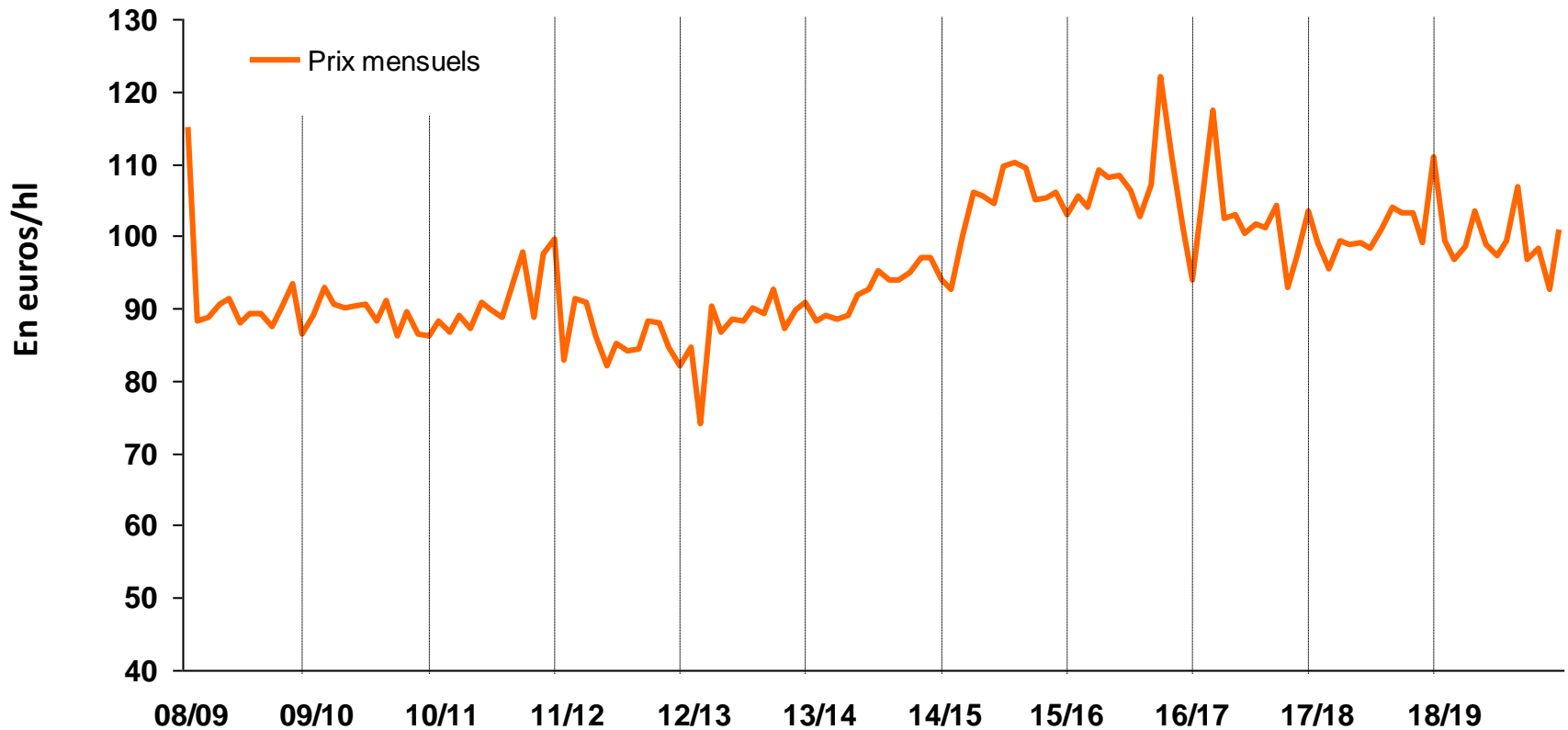
(*) Tous millésimes confondus (millésimes 2010 à 2018)

(*) Données partielles (hors données en provenance IVSE et InterLoire)

Source : Contrats d'achat FranceAgriMer

Evolution des prix moyens en vrac IGP blancs Avec mention de cépage de 2008/09 à 2018/19*

Prix moyen IGP avec mention de cépage blancs campagne 2018/19 : 99,61 €/hl + 0 % vs 2017/18



Ventes en vrac à 53 semaines de campagne 2017/18 (fin juillet 2019)

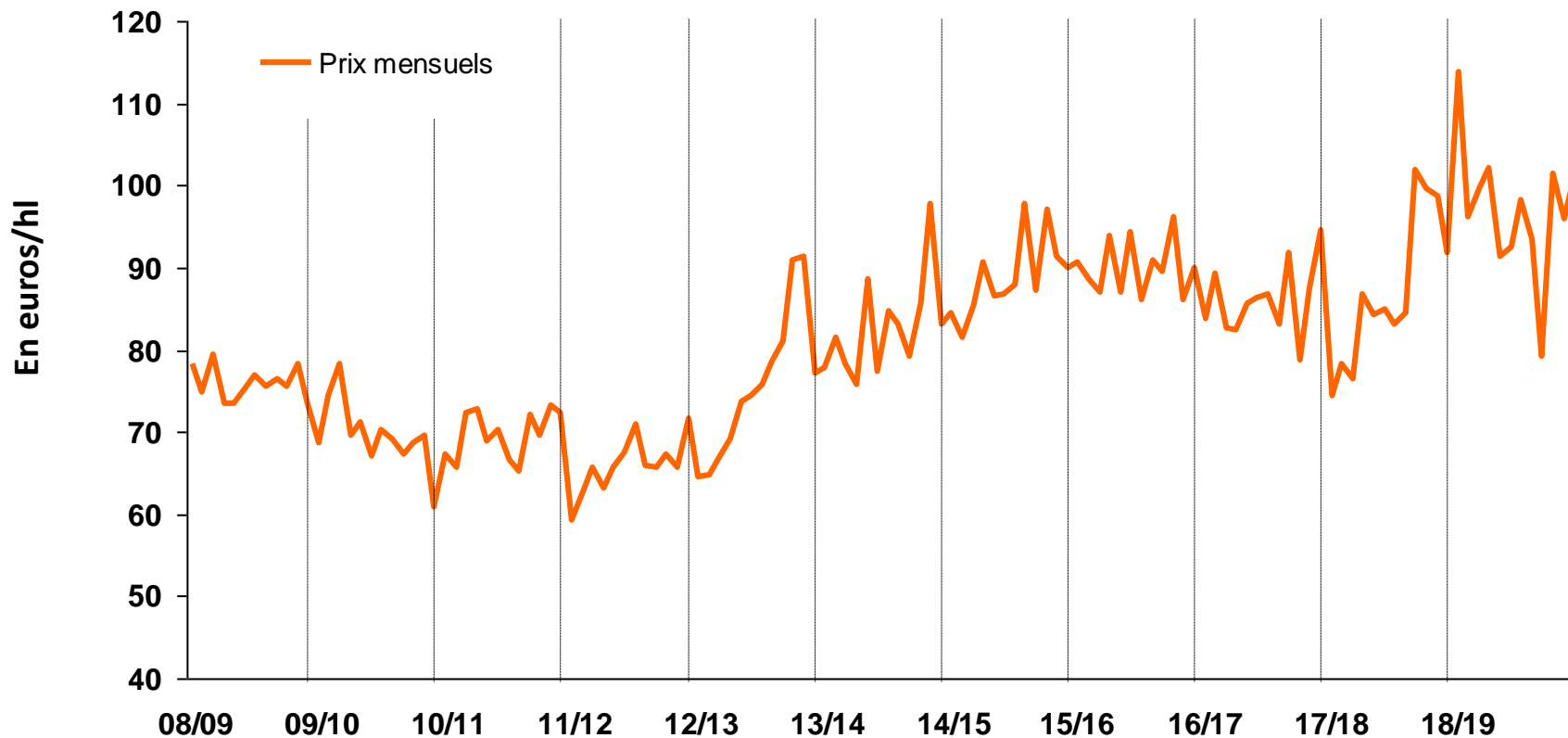
(*) Tous millésimes confondus (millésimes 2010 à 2018)

Source : Contrats d'achat FranceAgriMer

(*) Données partielles (hors données en provenance IVSE et InterLoire)

Evolution des prix moyens en vrac IGP blancs sans mention de cépage de 2008/09 à 2018/19*

Prix moyen IGP sans mention de cépage blancs campagne 2018/19 : 86,20 €/hl + 2 % vs 2017/18



Ventes en vrac à 53 semaines de campagne 2017/18 (fin juillet 2019)

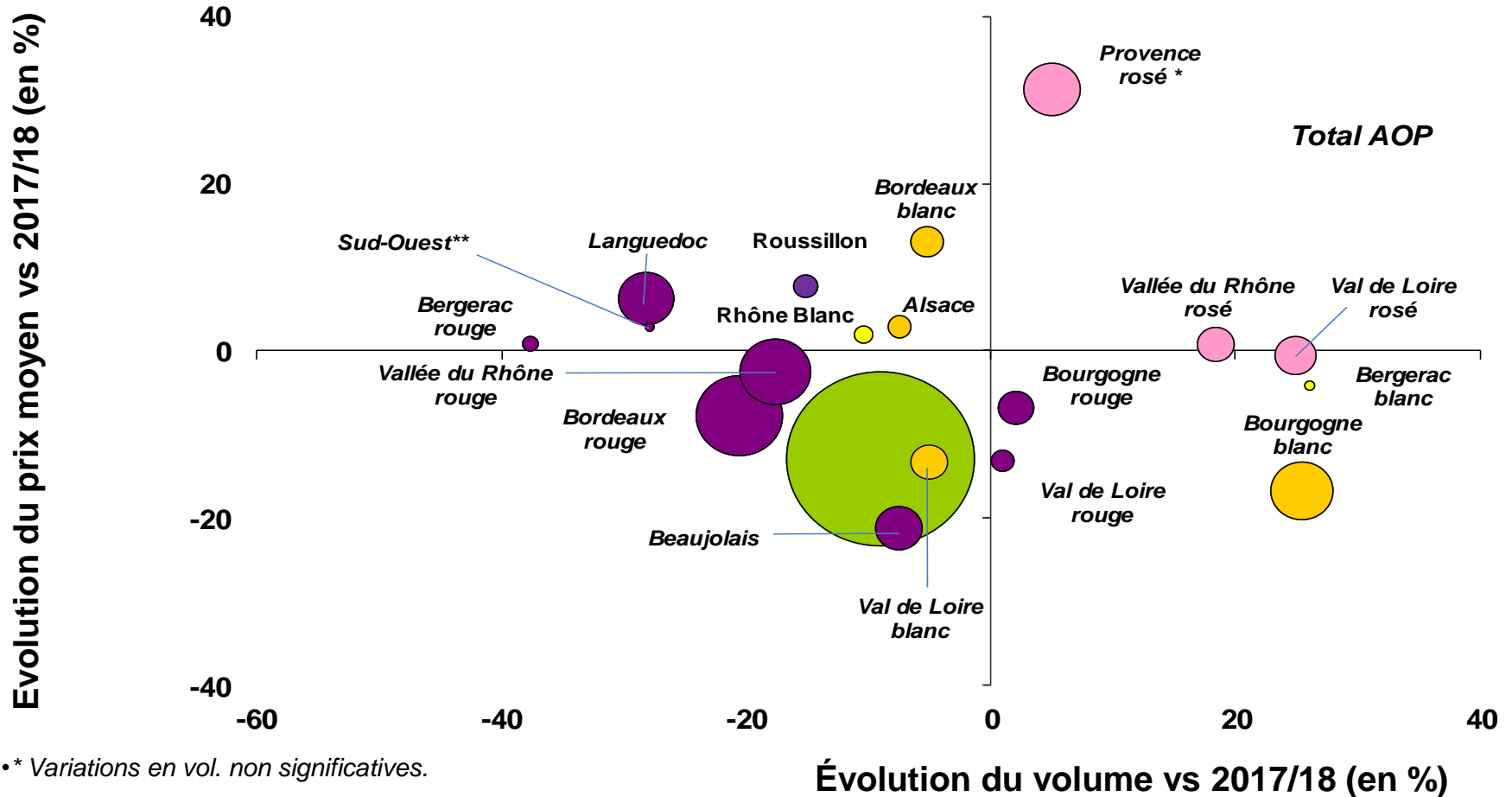
(*) Tous millésimes confondus (millésimes 2010 à 2018)

(*) Données partielles (hors données en provenance IVSE et InterLoire)

Source : Contrats d'achat FranceAgriMer

AOP rouges/rosés/blancs en 2018/19

Transactions vrac à la production***



* Variations en vol. non significatives.

** Sud-ouest rouges non compris Cahors ;

*** Tous millésimes confondus

Ventes en vrac à 11 mois de campagne 2018/19 (fin juin 2019)

Source : Organisations interprofessionnelles, Elaboration : FranceAgriMer

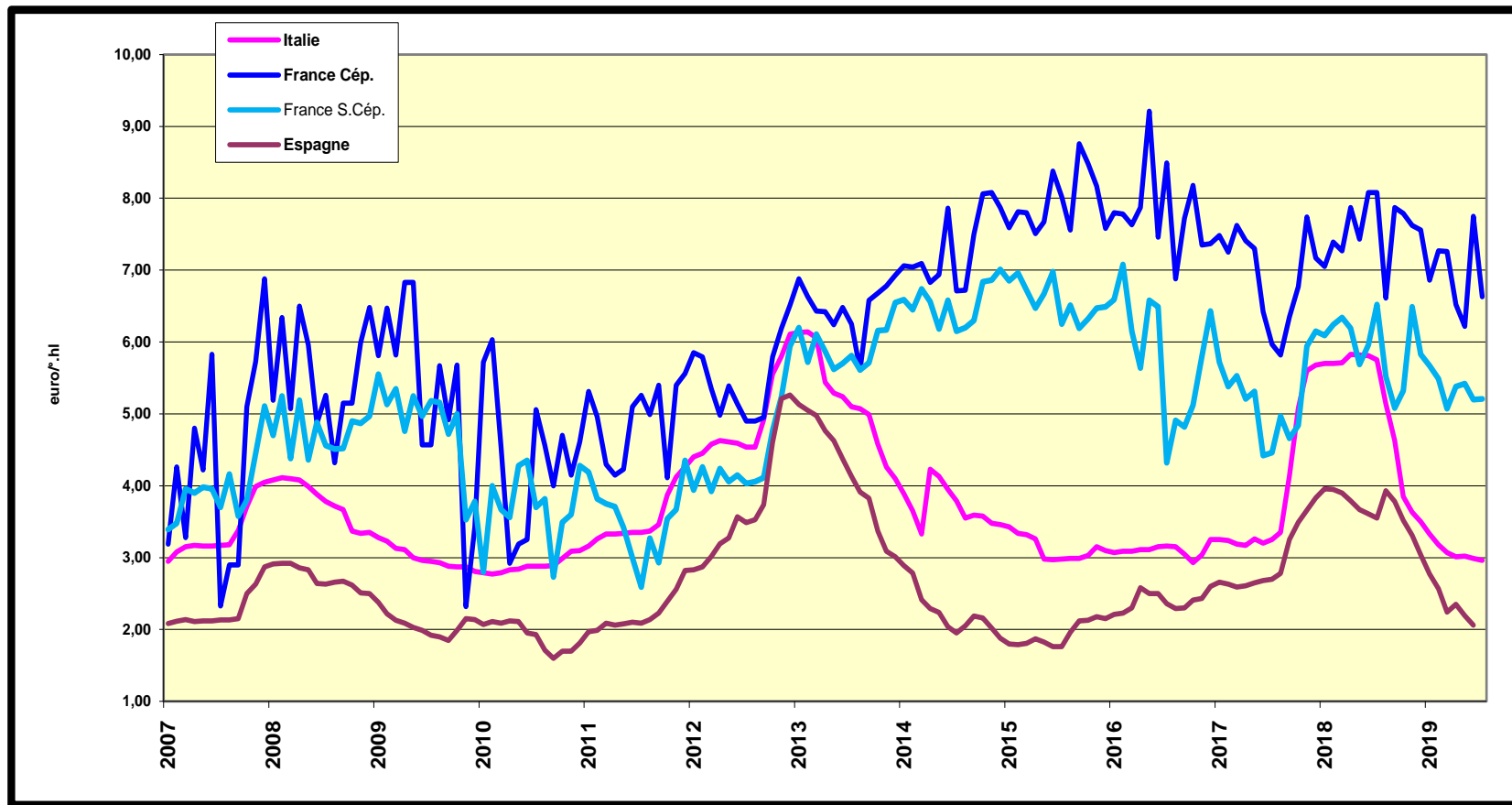
Evolution des sorties de chais des récoltants et négociants vinificateurs Août – Mai 2018/19 vs Août - Mai 2017/18

	Sorties de chais (en milliers d'hl)		
	2017/18	2018/19	Var. en %
AOC/AOP	27 663	25 660	-7,1 %
IGP	10 186	10 713	+5,2 %
VDF (SIG)	6 331	6 726	6,2 %
TOTAL	44 149	43 099	-2,4 %

Sorties de chais à 10 mois de campagne 2018/19 (Mai 2019)

Source : DGDDI

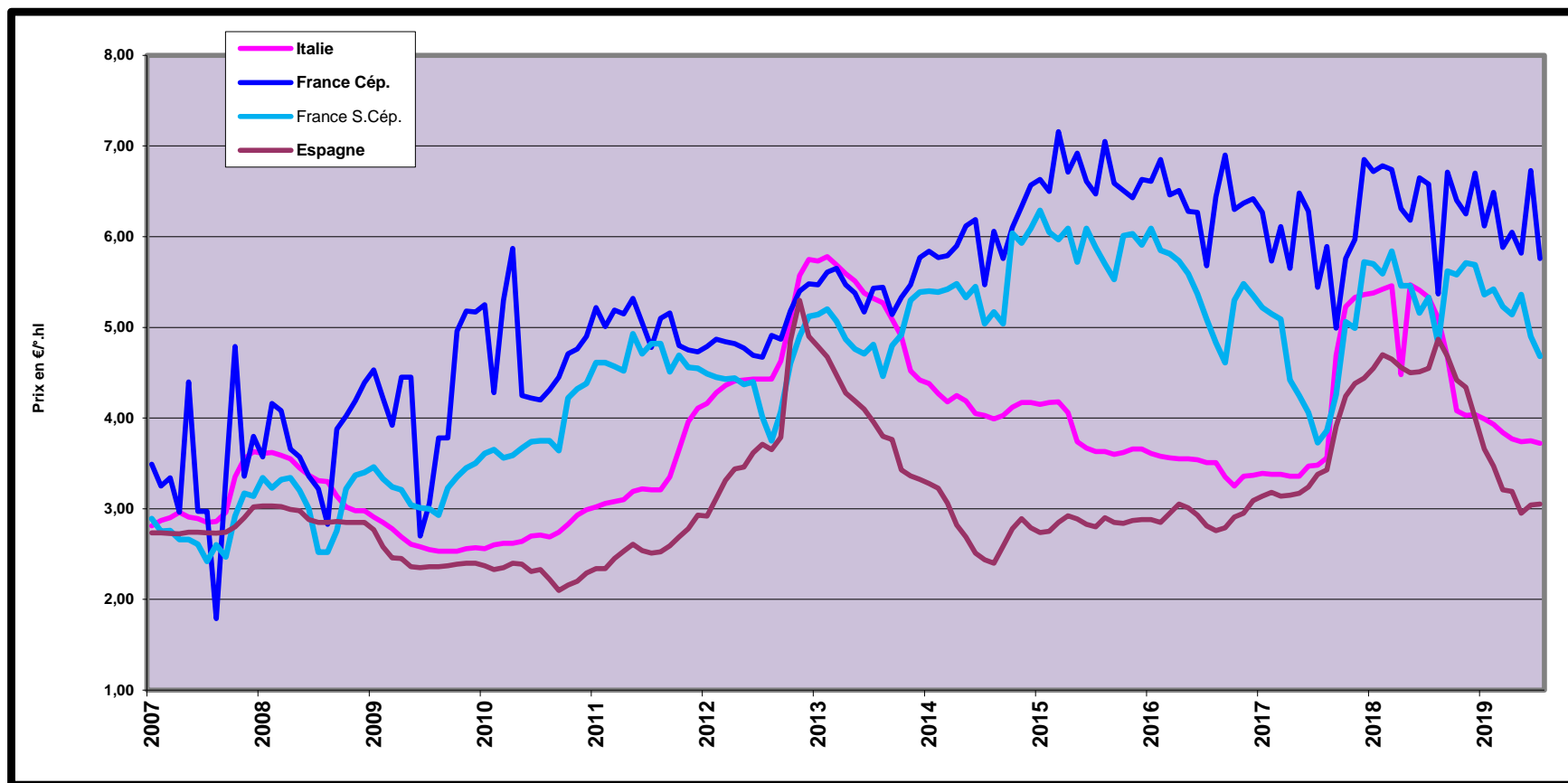
Prix moyen mensuel des vins sans indication géographique blancs France / Espagne / Italie à fin juillet 2019



À fin Juillet 2019

Sources : Contrats d'achat VSIG Vrac FranceAgriMer, ISMEA,
et moyenne mensuelle FranceAgriMer des cotations de la "Semana Vitivinicola".

Prix moyen mensuel des vins sans indication géographique rouges France / Espagne / Italie à fin juillet 2019



Sources : Contrats d'achat VSIG Vrac FranceAgriMer, ISMEA,
et moyenne mensuelle FranceAgriMer des cotations de la "Semana Vitivinicola".

À fin juillet 2019