



RÉPUBLIQUE
FRANÇAISE

*Liberté
Égalité
Fraternité*



FranceAgriMer

ÉTABLISSEMENT NATIONAL
DES PRODUITS DE L'AGRICULTURE ET DE LA MER

LES
DONNÉES



Commerce extérieur des produits de l'horticulture ornementale

Bilan Annuel 2022

Bilan annuel 2022 du commerce extérieur des produits de l'horticulture ornementale

Note méthodologique.....	2
Le contexte mondial du commerce horticole	4
Les flux mondiaux tous végétaux d'ornement	4
Les exportations mondiales par type de végétaux.....	5
Les importations mondiales par type de végétaux	8
Le commerce extérieur français de végétaux d'ornement.....	11
La balance commerciale française.....	11
Les importations françaises	12
Les exportations françaises.....	14
Le commerce extérieur français par type de végétaux.....	16
Bulbes (hors chicorées)	18
Végétaux d'extérieur.....	19
Plantes de plein air (y compris leurs racines).....	20
Boutures racinées et jeunes plants, d'arbres et arbustes et arbrisseaux de plein air (à l'exclusion. des arbres, arbustes et arbrisseaux fruitiers et forestiers).....	21
Rosiers	22
Boutures non racinées et greffons (autres que de vigne).....	22
Plantes d'intérieur.....	23
Fleurs coupées fraîches.....	24
Les roses.....	25
Feuillages coupés.....	26
Tableau de statistiques du commerce extérieur de 2020 à 2022.....	27

Note méthodologique

(Source des données utilisées pour ce bilan : **Douanes françaises**)

Le bilan des échanges présente les données 2022 en valeur uniquement. En effet, les unités en volume ne sont pas homogènes. Certains végétaux comme par exemple les « Fleurs & Boutons, de Roses Coupées » sont renseignés en nombres, alors que le cumul d'autres fleurs coupées est renseigné en tonnes.

Le **chapitre 06** de la nomenclature douanière « **plantes vivantes et produits de la floriculture** » présente des données sur les végétaux **y compris** les plants, plantes et racines de chicorée, les boutures et plants de vigne, les plants d'ananas, le blanc de champignons, les plants de légumes ou de fraisières, les arbres, arbustes, arbrisseaux à fruits comestibles, les plants forestiers, les fleurs ou feuillages autres que frais.

Afin de répondre aux attentes de la filière des végétaux d'ornement, nous avons regroupé dans notre analyse les codes à 8 chiffres de l'ensemble des végétaux d'ornement issus du chapitre 06 de la nomenclature douanière et **exclus** des analyses les plants, les plantes et racines de chicorée, les boutures et plants de vigne, les plants d'ananas, le blanc de champignons, les plants de légumes ou de fraisières, les arbres, arbustes, arbrisseaux à fruits comestibles, les plants forestiers, les fleurs ou feuillages autres que frais.

Les regroupements sont les suivants :

- **Total bulbes** (codes 0601 hors chicorée) : bulbes, oignons etc., en repos végétatif, en végétation ou en fleur

- **Total végétaux d'ornement d'extérieur**, (codes 0602...) :
 - 0602 10 90 - Boutures non-racinées et greffons (autres que de vigne)
 - 0602 30 00 - Rhododendrons et azalées greffés ou non
 - 0602 40 00 - Rosiers, greffés ou non
 - 0602 90 45 - Boutures racinées et jeunes plants, d'arbres, arbustes et arbrisseaux de plein air
 - 0602 90 46 - Arbres, arbustes et arbrisseaux de plein air, à racines nues (à l'exclusion des boutures, greffons et jeunes plants, ainsi que des arbres, arbustes et arbrisseaux fruitiers et forestiers)
 - 0602 90 47 - Conifères et essences de plein air à feuilles persistantes, y compris leurs racines (à l'exclusion de ceux à racines nues, des boutures, greffons et jeunes plants, ainsi que des arbres, arbustes et arbrisseaux fruitiers et forestiers)
 - 0602 90 48 - Arbres, arbustes et arbrisseaux de plein air, y compris leurs racines (à l'exclusion de ceux à racines nues, des boutures, greffons et jeunes plants, des conifères et essences à feuilles persistantes, ainsi que des arbres, arbustes et arbrisseaux fruitiers et forestiers)
 - 0602 90 50 - Plantes de plein air, vivantes, y compris leurs racines

- **Total plantes d'intérieur** (codes 0602...) :
 - 0602 90 70 - Boutures racinées et jeunes plants de plantes d'intérieur
 - 0602 90 91 - Plantes d'intérieur à fleurs, en boutons ou en fleur
 - 0602 90 99 - Autres plantes d'intérieur

- **Total fleurs coupées fraîches** (codes 0603...) :
 - 0603 11 00 - Roses fraîches
 - 0603 12 00 - Œillets frais
 - 0603 13 00 - Orchidées fraîches
 - 0603 14 00 - Chrysanthèmes frais
 - 0603 15 00 - Lis frais
 - 0603 19 10 - Glaïeuls frais
 - 0603 19 20 - Renoncules
 - 0603 19 70 - Autres fleurs fraîches

- **Total feuillages frais** (codes 060420...) : Mousses, lichens, arbres de Noël, rameaux de conifères et autres feuillages

À l'intérieur de l'Union européenne, les entreprises doivent transmettre mensuellement à la douane une déclaration d'échanges de biens (DEB) reprenant l'ensemble des échanges intracommunautaires. En France, à l'introduction (arrivée de marchandises communautaires sur le territoire national), l'entreprise doit déposer une DEB si elle a réalisé au cours de l'année civile précédente ou en cours d'année des introductions d'un montant supérieur ou égal à 460 000 euros.

À l'expédition (envoi de marchandises à partir de la France vers un pays de l'Union européenne), une DEB doit être remplie à l'expédition dès le premier euro.

Niveau d'obligation en fonction du seuil à l'introduction et à l'expédition

INTRODUCTION	NIVEAU D'OBLIGATION	EXPEDITION	NIVEAU D'OBLIGATION
Seuil de 460.000 euros	Déclaration détaillée	Seuil de 460.000 euros	Déclaration détaillée
En dessous de 460.000 euros	Pas de déclaration	En dessous de 460.000 euros	Déclaration simplifiée, données limitées à fournir

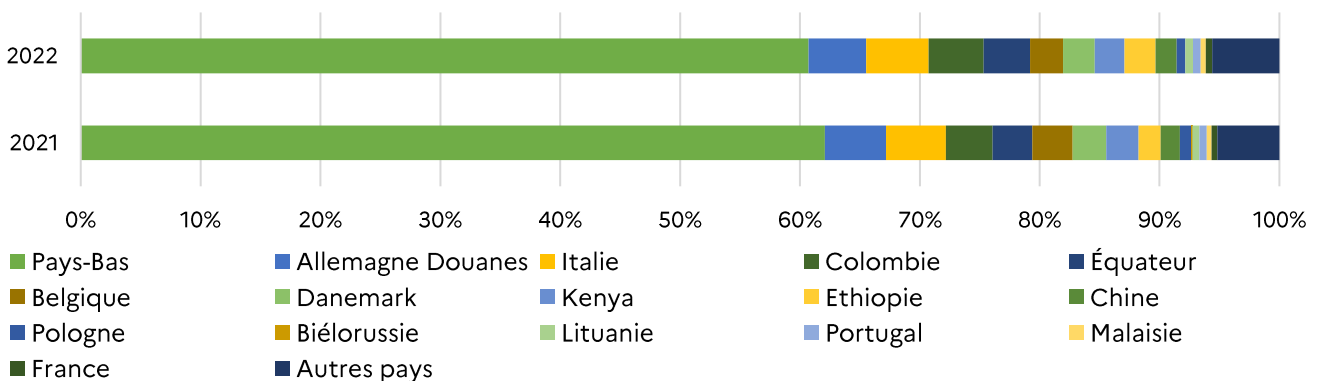
Source : Douane française

Le contexte mondial du commerce horticole

Les flux mondiaux tous végétaux d'ornement

Les Pays-Bas représentent le premier pays exportateur mondial des produits de l'horticulture avec une valeur des exportations de 11 milliards d'euros en 2022 représentant 61 % de part de marché mondial (stable par rapport à 2021). L'Italie et l'Allemagne se trouvent en deuxième et troisième position avec des exportations en valeur de respectivement 933 millions d'euros et 857 millions d'euros en 2022, représentant respectivement 5 % (en hausse de 8 % par rapport à 2021) et 4 % (en baisse de 4 % par rapport à 2021) de part de marché mondial. La France se trouve en 16^e position des exportateurs mondiaux.

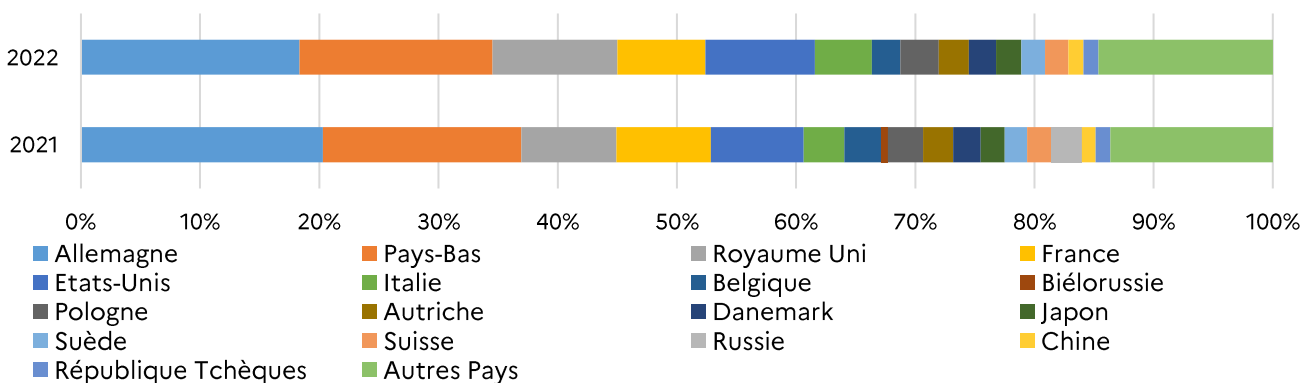
Évolutions de la part des principaux pays exportateurs mondiaux en végétaux d'ornement entre 2021 et 2022 (en valeur)



Source : Douane française d'après TradeDataMonitor – élaboration FranceAgriMer

L'Allemagne représente le premier pays importateur mondial des produits de l'horticulture avec une valeur des importations de 3 milliards d'euros en 2022 représentant 20 % de part de marché mondial (en diminuant de 5 % par rapport à 2021). Les Pays-Bas et les États-Unis se trouvent ensuite en deuxième et troisième position avec des importations en valeur de respectivement 2,5 milliards d'euros et 1,4 milliards d'euros en 2022 représentant respectivement 17 % (en hausse de 2 % par rapport à 2021) et 10 % (en hausse de 23 % par rapport à 2021) de part de marché mondial. Étant le premier exportateur mais aussi le deuxième importateur mondial, les Pays-Bas ont une part non négligeable de réexportation de marchandises dans leur bilan commercial (effet Rotterdam). La France se trouve en 4^e position des importateurs mondiaux.

Évolutions de la part des principaux pays importateurs mondiaux en végétaux d'ornement entre 2021 et 2022 (en valeur)



Source : Douane française d'après TradeDataMonitor – élaboration FranceAgriMer

Les exportations mondiales par type de végétaux

La place de la France par groupe de produit parmi les cinq plus grands exportateurs mondiaux en 2022 (en millions d'€)

Bulbes		Évol 2022 vs 2021 (%)	Part de marché	Végétaux d'ornement d'extérieur		Évol 2022 vs 2021 (%)	Part de marché		
TOTAL MONDE		2 129	11,4	TOTAL MONDE		3 691	0,3		
1 ^{er}	Pays-Bas	1 546	13,1	72,6 %	1 ^{er}	Pays-Bas	2 032	3,1	55,0 %
2 ^{ème}	Cambodge	235	12,1	11,1 %	2 ^{ème}	Italie	530	3,3	14,4 %
3 ^{ème}	Allemagne	69	- 8,5	3,2 %	3 ^{ème}	Allemagne	448	- 8,1	12,1 %
4 ^{ème}	Belgique	48	6,5	2,2 %	4 ^{ème}	Belgique	221	- 8,7	6,0 %
5 ^{ème}	Lituanie	25	40,0	1,2 %	5 ^{ème}	Danemark	84	2,7	2,3 %
...	...				6 ^{ème}	France	59	29,2	1,6 %
16 ^{ème}	France	7	17,5	0,3 %					

Fleurs coupées fraîches		Évol 2022 vs 2021 (%)	Part de marché	Feuillages frais et arbres de Noël		Évol 2022 vs 2021 (%)	Part de marché		
TOTAL MONDE		7 781	4,0	TOTAL MONDE		818	3,6		
1 ^{er}	Pays-Bas	4 545	- 1,5	58,4 %	1 ^{er}	Pays-Bas	313	1,6	38,3 %
2 ^{ème}	Colombie	816	20,4	10,5 %	2 ^{ème}	Italie	159	8,7	19,4 %
3 ^{ème}	Équateur	690	20,0	8,9 %	3 ^{ème}	Danemark	142	4,6	17,3 %
4 ^{ème}	Éthiopie	459	42,9	5,9 %	4 ^{ème}	Chine	37	18,0	4,6 %
5 ^{ème}	Kenya	443	- 5,6	5,7 %	5 ^{ème}	Allemagne	27	- 22,6	3,3 %
...			
20 ^{ème}	France	17	- 12,9	0,2 %	11 ^{ème}	France	6	- 8,6	0,8 %

Plantes d'intérieur		Évol 2022 vs 2021 (%)	Part de marché	
TOTAL MONDE		3 414	- 2,9	
1 ^{er}	Pays-Bas	2 396	- 5,2	70,2 %
2 ^{ème}	Allemagne	250	5,5	7,3 %
3 ^{ème}	Danemark	212	- 8,8	6,2 %
4 ^{ème}	Chine	182	9,7	5,3 %
5 ^{ème}	Belgique	143	- 9,5	4,2 %
...	...			
13 ^{ème}	France	6	3,1	0,2 %

Source : Douane française d'après TradeDataMonitor – élaboration FranceAgriMer

Bulbes, oignons, tubercules, griffes et rhizomes hors chicorée

De manière globale, les exportations mondiales de bulbes ont progressé de 11,4 % entre 2021 et 2022, passant de 1,91 milliard d'euros à 2,13 milliard d'euros.

Les Pays-Bas restent le principal exportateur mondial en valeur avec 1,55 milliard d'euros, en hausse de 13 %. Tout comme en 2021, la valeur des exportations des Pays-Bas continue de progresser. Les exportations hollandaises représentent 73 % des exportations totales.

On observe depuis 2 ans (2021 et 2022), de fortes exportations de bulbes en provenance du Cambodge. Ainsi, le Cambodge se situe à la 2^e position en 2022 avec plus de 235 millions d'euros. Le Cambodge représente 11 % des exportations mondiales, elles sont en hausse de 12 %.

Les exportations françaises continuent de progresser en 2022 (+ 18 %) passant de 6,2 millions à 7,3 millions d'euros. Malgré une hausse de la valeur de ses exportations, la France perd encore des places et se positionne comme le 16^e exportateur mondial (14^e en 2021).

Végétaux d'ornement d'extérieur

La valeur des exportations en 2022 est de 3,69 milliards d'euros, stable par rapport à 2021.

Tout comme en 2021, les Pays-Bas, l'Italie, l'Allemagne, la Belgique et le Danemark demeurent les cinq principaux pays exportateurs de végétaux d'ornement d'extérieur.

Contrairement à ce qui avait été observé l'année précédente, sur ces cinq principaux pays exportateurs seuls trois ont vu leur exportation en valeur augmenter au cours de l'année 2022.

Ainsi, on observe une augmentation des exportations pour les Pays-Bas (+ 3 % et 55 % de part de marché), l'Italie (+ 3 %) et le Danemark (+ 3 %) et, a contrario, une chute des exportations pour l'Allemagne (- 8 %) et la Belgique (+ 9 %).

Malgré le recul, le classement entre 2021 et 2022 reste inchangé.

Avec une hausse remarquable de 29 %, la France remonte de trois places et se situe en 2022 à la 6^e position.

Les exportations françaises représentent en 2022, 2 % des exportations mondiales.

Fleurs coupées fraîches

En 2022, la valeur des exportations de fleurs coupées représente 7,78 milliard d'euros (en hausse de 4 % par rapport à 2021).

Malgré une baisse de 1,5 %, les Pays-Bas restent le principal pays exportateur de fleurs coupées fraîches avec 58 % des exportations mondiales.

La Colombie demeure le second pays exportateur avec 11 % des exportations mondiales, en hausse de 20 %.

L'Éthiopie avec une progression de 43 % gagne une place par rapport à l'année dernière et devient en 2022 le 4^e pays exportateur de fleurs coupées fraîches.

Le Kenya, 5^e exportateur mondial voit ses exportations reculées de 6 % en 2022 pour atteindre 443 millions d'euros et 6 % de PDM.

La France voit ses exportations régressées de 13 %, elle perd une place dans le classement des pays exportateurs et occupe en 2022 la 20^e position. La France a exporté pour 17 millions d'euros de fleurs coupées fraîches. La part dans ses exportations représente 0,2 % des exportations mondiales.

Feuillages frais et arbres de Noël

Les exportations de feuillages frais (arbres de Noël compris) sont en progression en 2022 de 4 % pour atteindre 818 millions d'euros.

Les Pays-Bas restent le premier pays exportateur de feuillages frais et représente 38 % des exportations mondiales. Malgré un recul de sa PDM (de 40 % à 38%), les Pays-Bas voient leurs exportations en valeur progresser et atteindre 313 millions d'euros. L'Italie, le Danemark et la Chine sont en progression en 2022 de respectivement 9 %, 5 % et 18 %. Malgré une baisse de ses exportations de 9 % passant de 7 millions d'euros à 6 millions d'euros, la France conserve sa 11^e place et réalise 0,8 % de PDM des exportations en valeur de feuillages frais.

Plantes d'intérieur

Les exportations mondiales ont chuté de 3 % entre 2021 et 2022.

Avec un recul de 5 % de ses exportations, les Pays-Bas restent le principal pays exportateur mondial avec 2,39 milliards d'euros exportés. Les Pays-Bas dominent ce marché avec 70 % de PDM.

Tout comme en 2021, le classement reste inchangé avec en 2^e position l'Allemagne, suivi du Danemark, de la Chine et de la Belgique. Seuls le Danemark et la Belgique voient leurs exportations reculer avec respectivement - 9 % et - 10 %.

La France, en 13^e position en 2022, perd deux places. Néanmoins, ses exportations ont progressé de 3 % et sont estimées à 56 millions d'euros et représentent 0,2 % des exportations mondiales.

Les importations mondiales par type de végétaux

La place de la France par groupe de produit parmi les cinq plus grands importateurs mondiaux en 2022 (en millions d'€)

Bulbes		Évol 2021 vs 2022 (%)	Part de marché	Végétaux d'ornement d'extérieur		Évol 2021 vs 2022 (%)	Part de marché		
TOTAL MONDE		1 486	6,4	TOTAL MONDE		2 537	- 1,8		
1 ^{er}	Allemagne	210	- 8,3	14,1 %	1 ^{er}	Allemagne	571	- 6,9	22,5 %
2 ^{ème}	États-Unis	175	14,9	11,8 %	2 ^{ème}	Pays-Bas	362	- 22,6	14,3 %
3 ^{ème}	Chine	136	35,9	9,2 %	3 ^{ème}	France	357	2,5	14,1 %
4 ^{ème}	France	122	4,4	8,2 %	4 ^{ème}	Italie	205	83,4	8,1 %
5 ^{ème}	Italie	93	72,7	6,2 %	5 ^{ème}	Autriche	162	12,8	6,4 %

Fleurs coupées fraîches		Évol 2021 vs 2022 (%)	Part de marché	Feuillages frais et arbres de Noël		Évol 2021 vs 2022 (%)	Part de marché		
TOTAL MONDE		6 772	2,7	TOTAL MONDE		634	7,2		
1 ^{er}	Pays-Bas	1 209	13,9	17,9 %	1 ^{er}	Pays-Bas	290	10,8	45,8 %
2 ^{ème}	États-Unis	1 207	24,1	17,8 %	2 ^{ème}	Allemagne	107	- 9,2	16,8 %
3 ^{ème}	Allemagne	1203	- 6,5	17,8 %	3 ^{ème}	France	44	8,7	7,0 %
4 ^{ème}	Royaume-Uni	493	9,1	7,3 %	4 ^{ème}	Italie	24	47,1	3,8 %
5 ^{ème}	France	320	- 4,0	4,7 %	5 ^{ème}	Pologne	19	11,4	3,1 %

Plantes d'intérieur		Évol 2021 vs 2022 (%)	part en % par rapport au total monde	
TOTAL MONDE		2 879	1,8	
1 ^{er}	Allemagne	723	- 1,1	25,1 %
2 ^{ème}	Pays-Bas	565	3,5	19,6 %
3 ^{ème}	France	298	- 6,9	10,3 %
4 ^{ème}	Italie	190	32,1	6,6 %
5 ^{ème}	Suisse	182	1,0	6,3 %

Source : Douane française d'après TradeDataMonitor – élaboration FranceAgriMer

Bulbes, oignons, tubercules, griffes et rhizomes hors chicorée

Les importations sont estimées à 1,48 milliard d'euros en 2022, en hausse de 6 % par rapport à 2021. Malgré un repli de ses importations de 8 %, l'Allemagne, reste le premier pays importateur en 2022 avec 210 millions d'euros de bulbes importés et représente 14 % des importations mondiales.

Les États-Unis occupent toujours la 2^e place avec 175 millions d'euros de bulbes importés représentant 12 % des importations mondiale. Tout comme en 2021, les importations américaines sont en hausse. Elles ont progressé de 15% en 2022.

Les importations de la Chine sont en progression de 36 % pour atteindre 136 millions d'euros et 9 % de PDM.

L'Italie avec 93 millions d'euros de bulbes importés devient en 2022, l'un des cinq principaux pays importateurs mondial. Ses importations ont bondi de 73 % et représentent 6 % de PDM.

Les importations françaises ont également progressé (+ 4 %) pour atteindre 122 millions d'euros. En 2022, les importations françaises représentent 8 % des importations mondiales.

Végétaux d'ornement d'extérieur

2,53 millions d'euros de végétaux d'ornement d'extérieur ont été importés en 2022 (- 2 %).

Malgré le recul de leurs exportations, l'Allemagne et les Pays-Bas demeurent les principaux pays importateurs de végétaux d'ornement d'extérieur avec respectivement 571 millions d'euros (- 7 % et 23 % de PDM) et 362 millions d'euros (- 23 % et 14 % de PDM).

Les importations françaises ont progressé de 3 % pour atteindre 357 millions d'euros et 14 % de PDM.

L'Italie avec une hausse de 83 % de ses importations se place à la 4^e place.

L'Autriche avec 162 millions d'euros importés voit ses importations augmenter de 13 %. Les importations autrichiennes représentent 6 % de PDM.

Fleurs coupées fraîches

Tout comme en 2021, les importations de fleurs coupées fraîches sont en progression. Au niveau mondial, cette hausse est évaluée à 3 % et atteint 6,77 milliards d'euros.

Les quatre principaux pays importateurs (Pays-Bas, États-Unis, Allemagne, Royaume-Uni) conservent les quatre premières positions même si leur position dans le classement est différent (classement 2021 : Allemagne, Pays-Bas, États-Unis et Royaume-Uni).

La France, avec 320 millions d'euros de fleurs importés, est en recul de 4 % et se place en 5^e position.

Feuillages frais

Les importations mondiales de feuillages frais (arbres de Noël inclus) ont progressé de 7 % pour atteindre 634 millions d'euros.

Les Pays-Bas (+ 11 %), la France (+ 9 %), l'Italie (+ 47 %) et la Pologne (+ 11 %) ont vu leurs importations augmenter.

Les importations allemandes sont en retrait de 9 % pour atteindre 107 millions d'euros.

Plantes d'intérieur

Les importations mondiales sont évaluées à près de 2,88 milliards d'euros en 2022.

La Pologne qui avait connu la plus forte croissance en 2021 (+ 50 %) sort du classement et se place à la 6^e position avec 154,5 millions d'euros et 5 % de PDM.

L'Allemagne et les Pays-Bas restent les deux principaux pays importateurs de plantes d'intérieur en 2022 avec respectivement 723 millions d'euros (- 1 % et 25 % de PDM) et 565 millions d'euros (+ 4 % et 20 % de PDM).

Malgré un recul de 7 %, la France reste un pays importateur majeur de plantes d'intérieur 298 millions d'euros (10 % de PDM).

L'Italie en 2022 a importé pour 190 millions d'euros (+ 32 % et 7 % de PDM).

Le commerce extérieur français de végétaux d'ornement

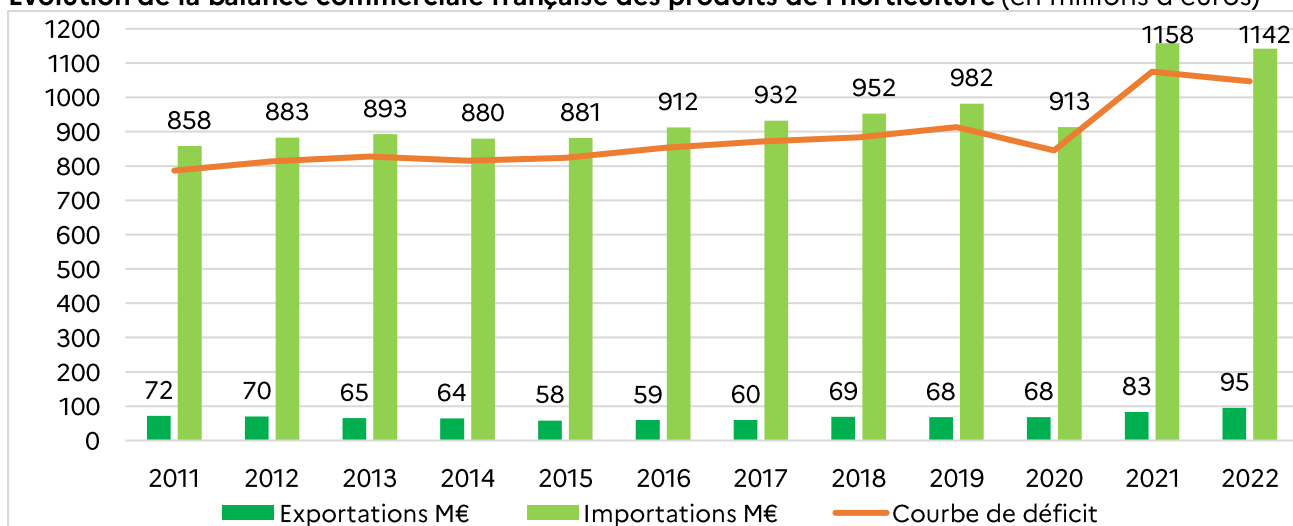
La balance commerciale française

Avec 1 142 millions d'euros d'importations contre 95 millions d'euros d'exportations en 2022, la place des végétaux produits sur le territoire reste toujours à consolider.

Le bilan des échanges extérieurs des **produits de la filière horticole ornementale** (bulbes, végétaux d'extérieur d'ornement, plantes d'intérieur, fleurs coupées fraîches, feuillages frais, hors fleurs séchées et feuillages séchés) affiche un déficit de 1 047 millions d'euros en 2022. Le déficit est en relative stagnation entre 2022 et 2021 mais en hausse de 14 % en 2022 par rapport à la moyenne cinq ans (2017-2021). Globalement, les importations en valeur sont stables par rapport à 2021 et en augmentation de 16 % par rapport à la moyenne 2017-2021 après une forte augmentation entre 2021 et 2020. Ce décrochage peut s'expliquer par une augmentation de la consommation en 2021¹ mais aussi par l'augmentation des prix. La relative stagnation entre 2021 et 2022 peut s'expliquer par l'inflation qui maintient les prix élevés suite à l'année dynamique de 2021 en termes de consommation.

Les exportations ont augmenté de 10 % par rapport à 2021 et de 36 % par rapport à la moyenne 2017-2021.

Évolution de la balance commerciale française des produits de l'horticulture (en millions d'euros)



Source : Douane française d'après TradeDataMonitor – élaboration FranceAgriMer

Le taux de couverture du commerce extérieur (rapport valeur exportations / valeur importations) pour l'ensemble des produits de la filière horticole ornementale est de 8 %, la France important 12 fois plus de végétaux d'ornement qu'elle n'en exporte en valeur.

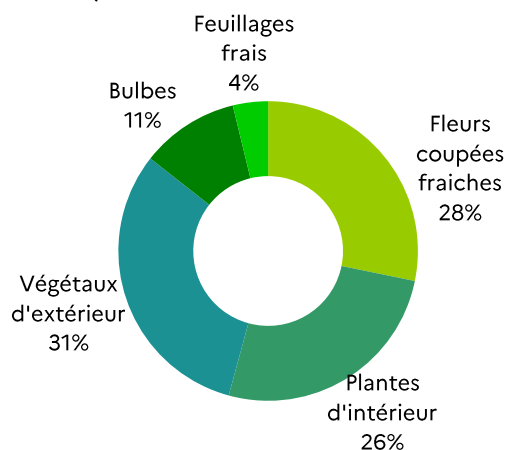
L'essentiel des échanges se fait dans le cadre intra-européen. Les échanges avec l'Union européenne à 27 ont représenté en 2022, 93 % de la valeur des importations et 69 % de la valeur des exportations françaises. Les Pays-Bas sont, de loin, le principal pays fournisseur avec 60 % de la valeur totale mais également le principal client avec 27 % de la valeur.

¹ Kantar, FranceAgriMer et Val'Hor - Les achats de végétaux par les Français en 2021 – Avril 2022

Les importations françaises

Les importations françaises représentent **1,1 milliard d'euros** (- 1,5 % par rapport à 2021).

Répartition des importations françaises en Horticulture ornementale (en % valeur)



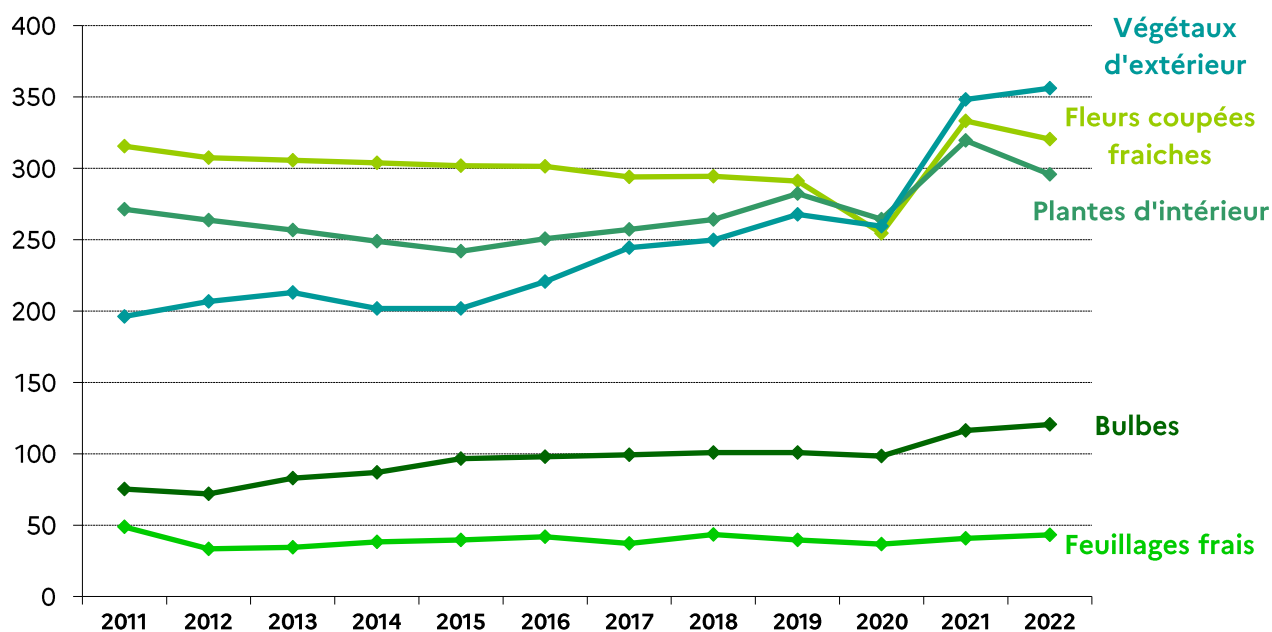
Évolution de la valeur des importations

	2022 vs 2021
Total horticulture ornementale	- 2 %
Plantes d'intérieur	- 7 %
Végétaux d'extérieur d'ornement	+ 2 %
Flours coupées fraîches	- 4 %
Feuillages coupés frais	+ 9 %
Bulbes	+ 4 %

Source : Douane française d'après TradeDataMonitor – élaboration FranceAgriMer

En 2022, les principaux postes d'importations de végétaux d'ornement se répartissent entre les fleurs coupées (28 %) en baisse de 4 % par rapport à 2021, les plantes d'intérieur (26 %) en baisse de 7 % et les végétaux d'extérieur (31 %) en hausse de 2 %.

Évolution des importations de 2011 à 2022 (en millions d'euros)

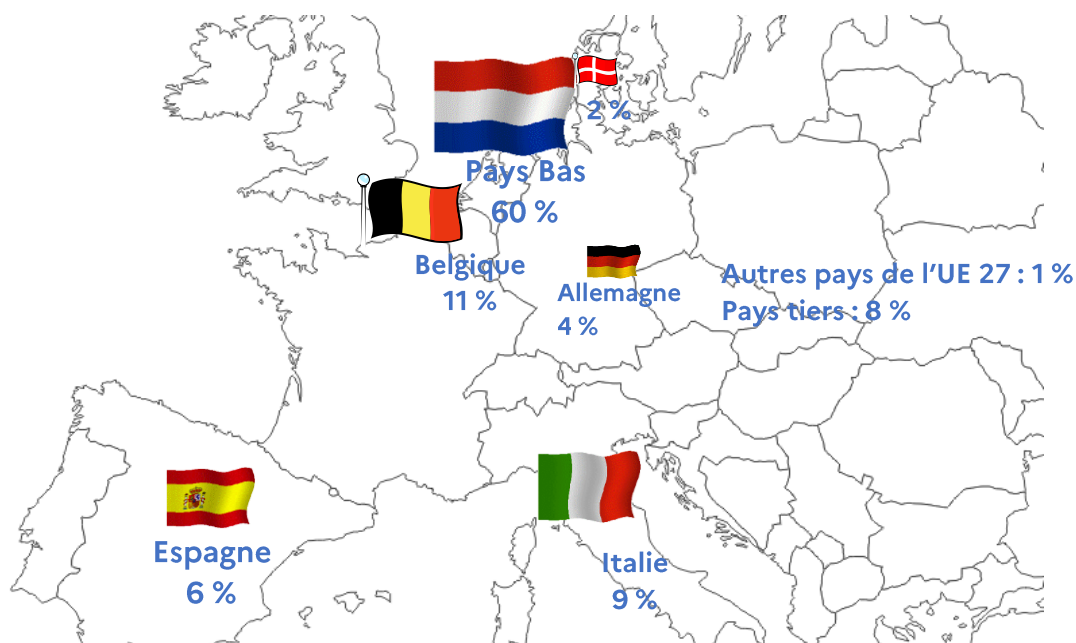


Source : Douane française d'après TradeDataMonitor – élaboration FranceAgriMer

Par rapport à la moyenne des cinq dernières années, en valeur, on peut remarquer une tendance à la hausse pour chaque famille de végétaux d'ornements : les végétaux d'ornement d'extérieur (y compris

les boutures et hors bulbes) voient leurs importations progresser de 30 % par rapport à la moyenne 2017-2021 ; les plantes d'intérieur affichent elles une progression de 7 % ; les importations de «bulbes, hors chicorée» augmente de 18 % ; celles des fleurs coupées de 9 % et enfin les feuillages frais augmentent de 12 %.

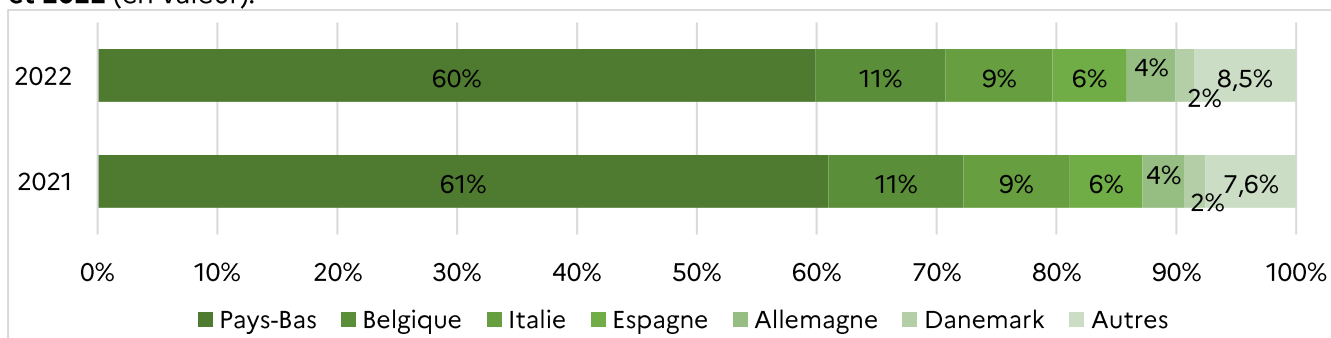
Les principaux fournisseurs de la France en horticulture ornementale en 2022 (en % valeur)



Source : Douane française d'après TradeDataMonitor – élaboration FranceAgriMer

Sur le marché des végétaux d'ornement, 93 % des importations françaises en valeur proviennent de l'Union européenne (à 27). Nos principaux fournisseurs en 2022 sont les Pays-Bas (60 %), la Belgique (11 %), l'Italie (9 %), l'Espagne (6 %) et l'Allemagne (4 %). La part des importations venant des Pays-Bas baisse depuis 2018 (passant de 65 % à 60 %) à l'avantage de l'Italie, de l'Espagne et de l'Allemagne dont les parts de marché augmentent.

Évolutions de la part d'importation des principaux fournisseurs en végétaux d'ornement entre 2021 et 2022 (en valeur).



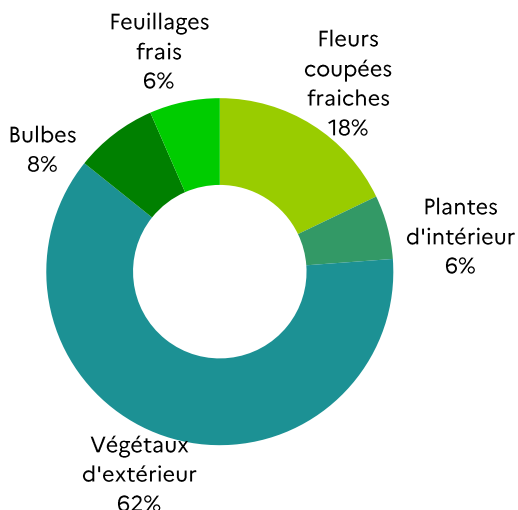
Source : Douane française d'après TradeDataMonitor – élaboration FranceAgriMer

Les exportations françaises

Les exportations françaises représentent **94,9 millions d'euros** (+ 13 % par rapport à 2021).

Répartition des exportations françaises en horticulture ornementale

(en % valeur)



Évolution de la valeur des exportations

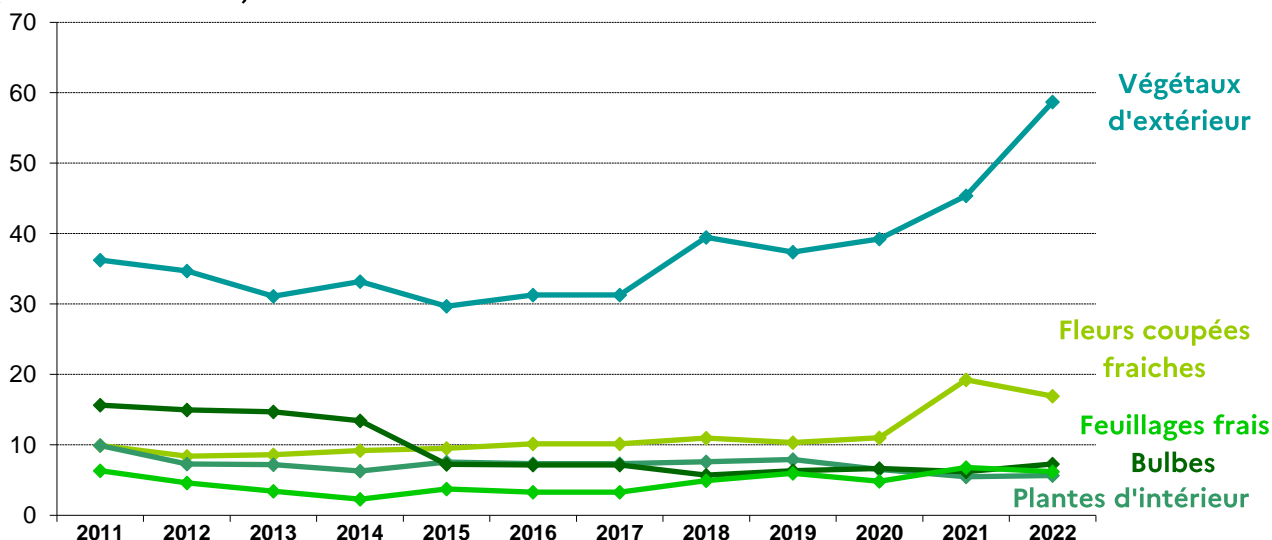
	2022 vs 2021
Total horticulture ornementale	+ 14 %
Plantes d'intérieur	+ 3 %
Végétaux d'extérieur d'ornement	+ 29 %
Flowers coupées fraîches	- 12 %
Feuillages coupés frais	- 9 %
Bulbes	+ 18 %

Source : Douane française d'après TradeDataMonitor – élaboration FranceAgriMer

Pour les produits de la filière horticole ornementale, les végétaux d'extérieur d'ornement représentent 62 % de la valeur totale des exportations devant les fleurs coupées fraîches à 18 %.

Évolution des exportations de 2011 à 2022

(en millions d'euros)



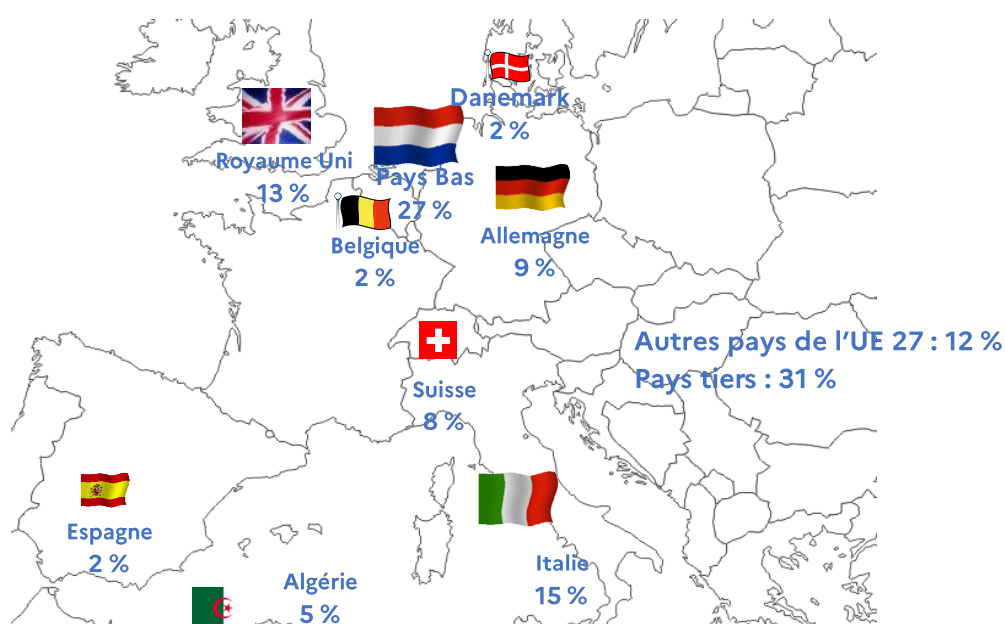
Source : Douane française d'après TradeDataMonitor – élaboration FranceAgriMer

Compte tenu notamment de son marché à la consommation, le niveau des exportations françaises en végétaux d'ornement reste faible.

Sur les six dernières années, on peut constater une augmentation relativement progressive des exportations en valeur pour les végétaux d'ornement extérieur avec une hausse de 30 % en 2022 par rapport à la moyenne 2017-2021 et de 29 % par rapport à 2021. Les exportations en fleurs coupées comme de feuillages frais ont cependant baissé de respectivement 12 % et 9 % par rapport à 2021, mais tout de même augmenté de 36 % et 20 % par rapport à la moyenne 2017-2021. À l'inverse, les exportations de bulbes progressent de 18 % par rapport à 2022 et de 15 % par rapport à la moyenne 2017-2021. Enfin, les exportations de plantes d'intérieur augmentent légèrement de 3 % par rapport à 2021 mais diminuent de 18 % par rapport à la moyenne 2017-2021.

En 2022, sur le marché global des végétaux d'ornement, 69 % des exportations françaises sont à destination de l'Union européenne (à 27). Les principaux pays destinataires sont les Pays-Bas, le Royaume Uni et l'Italie. La Suisse et l'Allemagne sont également des destinations importantes.

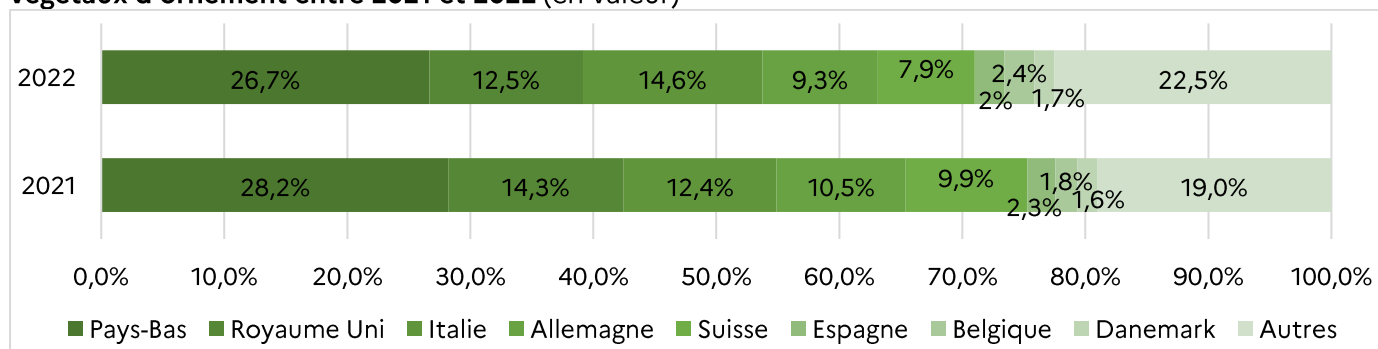
Les principaux clients de la France en horticulture ornementale en 2022 (en % valeur)



Source : Douane française d'après TradeDataMonitor – élaboration FranceAgriMer

Le portefeuille français est relativement stable grâce à une bonne diversification de ces marchés cibles.

Évolutions de la part d'importation des principaux pays destinataires des produits français en végétaux d'ornement entre 2021 et 2022 (en valeur)



Source : Douane française d'après TradeDataMonitor – élaboration FranceAgriMer

Le commerce extérieur français par catégorie de végétaux

Les catégories de végétaux n'ont pas le même poids au sein du commerce extérieur. En effet, les végétaux d'extérieur représentent 62 % des exportations en valeur en 2022, suivi des fleurs coupées à 18 %. En termes d'importations et de déficit trois catégories de végétaux ont un poids relativement équivalent en valeur d'environ 30 % : végétaux d'extérieur, fleurs coupées et plantes d'intérieurs.

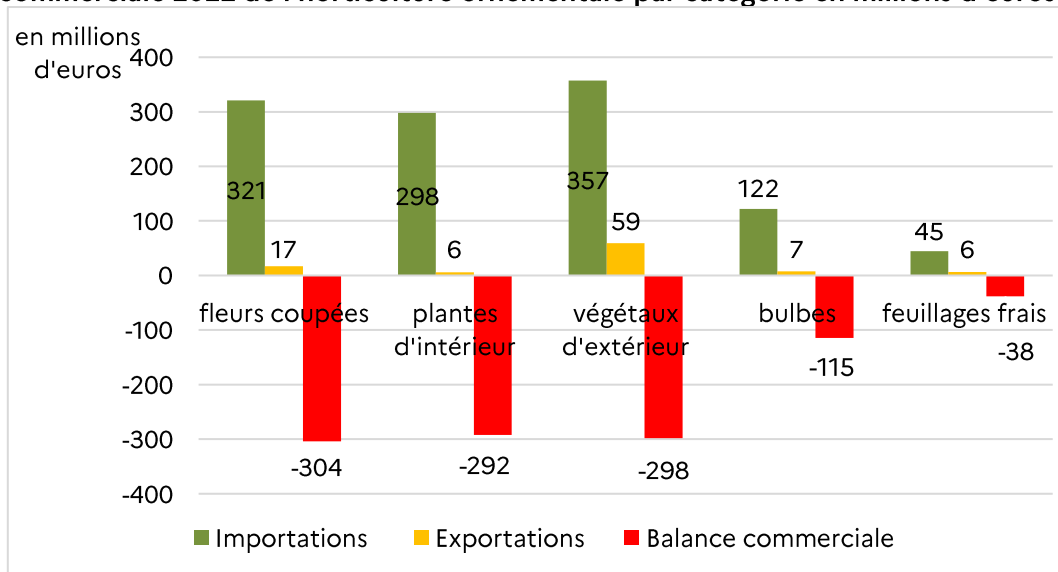
Poids des végétaux au sein du commerce extérieur de l'horticulture ornementale en 2022

	Poids import	Poids export	Poids déficit
Fleurs coupées fraîches	28%	18%	29%
Plantes d'intérieur	26%	6%	28%
Végétaux d'extérieur	31%	62%	29%
Bulbes	11%	8%	11%
Feuillages frais	4%	7%	4%

Source : Douane française d'après TradeDataMonitor – élaboration FranceAgriMer

En valeur, la catégorie avec le déficit le plus important est les fleurs coupées avec 304 millions d'euros de déficit, suivie des végétaux d'extérieur à 298 millions d'euros et des plantes d'intérieur à 292 millions d'euros, les poids des importations pour ces catégories étant les plus importants.

Balance commerciale 2022 de l'horticulture ornementale par catégorie en millions d'euros



Source : TDM-Douanes France-élaboration FranceAgriMer

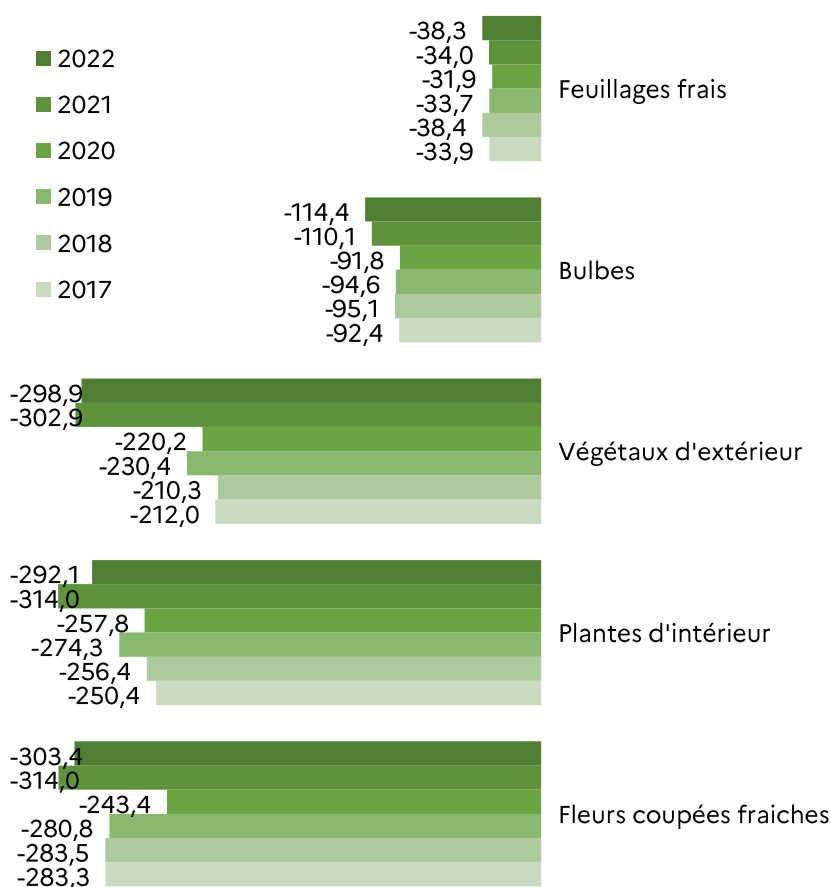
Sur les six dernières années, des évolutions de déficit apparaissent pour tous les types de végétaux :

- + 31 % en 2022 par rapport à la moyenne 2017-2021 pour les végétaux d'extérieur,
- + 10 % en 2022 par rapport à la moyenne pour les plantes d'intérieur,
- + 19 % en 2022 par rapport à la moyenne pour les bulbes,
- + 9 % en 2022 par rapport à la moyenne pour les feuillages frais,
- + 7 % par rapport à la moyenne pour les fleurs coupées fraîches.

On remarque tout de même une réduction du déficit entre 2021 et 2022 pour les trois principales catégories de végétaux en termes poids, végétaux d'extérieur, plantes d'intérieur et fleurs coupées fraîches.

Solde des échanges par groupe de produits depuis 2017 jusqu'en 2022

(en millions d'euros)



Source : Douane française d'après TradeDataMonitor – élaboration FranceAgriMer

Bulbes (hors chicorées)

Bulbes oignons, tubercules, racines tubéreuses, griffes et rhizomes en repos végétatif, bulbes en végétation ou en fleur

En 2022, les exportations de bulbes (hors chicorées) ont représenté 7,3 millions d'euros (+ 17,5 % par rapport à 2021 ; + 15 % par rapport à la moyenne 2017-2022), pour des importations représentant 121,7 millions d'euros (+ 4 % par rapport à 2021 ; + 18 % par rapport à la moyenne 2017-2022).

Au sein de ce groupe de produit, les orchidées, jacinthes, narcisses et tulipes, en végétation ou en fleur représentent 59 % des importations et seulement 3 % des exportations en 2021.

Poids des bulbes au sein du commerce extérieur des végétaux d'ornement en 2022

	Poids Export	Poids Import	Poids Déficit
Poids au sein des produits de l'horticulture ornementale	8 %	11 %	11 %

Exportations et importations de bulbes en 2022

Exportations milliers d'euros	Part de marché %	Ev part 2021/2022
Total	7 302	100
UE à 27	4 726	+ 5 %
<i>Pays-Bas</i>	3 323	46
<i>Italie</i>	853	12
Pays tiers	2 775	- 8 %
<i>États-Unis</i>	1 171	16
<i>Suisse</i>	374	5

Importations milliers d'euros	Part de marché %	Ev part 2021/2022
Total	121 746	100
UE à 27	115 473	- 1 %
<i>Pays-Bas</i>	98 558	81
<i>Belgique</i>	12 069	10
<i>Allemagne</i>	2 804	2
Pays tiers	6 273	+ 32 %
<i>Taiwan</i>	1 804	1,5

Source : Douane française d'après TradeDataMonitor – élaboration FranceAgriMer

Le déficit en 2022 s'élève à 114 millions d'euros (en hausse de 4 % par rapport en 2021). Le déficit concernant les bulbes en végétation ou en fleur hausse de 1 % par rapport à 2021 pour atteindre 88,6 millions d'€, alors que celui des bulbes en en repos végétatif est en hausse de 13 % et atteint 25,8 millions d'euros.

La répartition des exportations françaises de bulbes est composée majoritairement de bulbes en repos végétatif (à 92 %), les bulbes en végétation ou en fleur représentent donc seulement 8 % des exportations. Pour les importations, les bulbes en repose végétatifs sont également majoritaire mais dans une moindre mesure avec 60 % des importations.

Végétaux d'extérieur

Rhododendrons, azalées/ rosiers/ boutures non racinées et greffons/ boutures racinées et jeunes plants d'arbres, arbustes et arbrisseaux de plein air/ arbres, arbustes et arbrisseaux à racines nues/ autres arbres, arbustes et arbrisseaux de plein air/ conifères et essences de plein air à feuilles persistantes/ autres plantes de plein air

En 2022, les exportations de végétaux d'extérieur d'ornement ont représenté 58,7 millions d'euros (+ 29 % par rapport à 2021 ; + 51 % par rapport à la moyenne 2017-2021) et les importations 357,5 millions d'euros (+ 3 % par rapport à 2021 ; + 30 % par rapport à la moyenne 5 ans).

Poids des végétaux d'extérieur au sein du commerce extérieur des végétaux d'ornement en 2022

	Poids import	Poids export	Poids Déficit
Poids au sein des produits de l'horticulture ornementale	31%	62%	29%

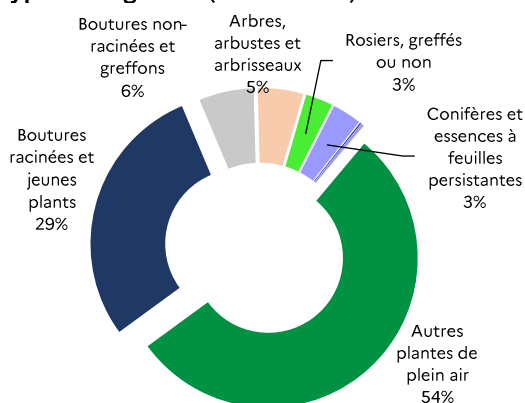
Exportations et importations de végétaux d'extérieur en 2022

Exportations milliers d'euros		Part de marché %	Ev part 2021/2022	Importations milliers d'euros		Part de marché %	Ev part 2021/2022
Total	58 696	100		Total	357 549	100	
UE à 27	36 475	62	+ 7 %	UE à 27	340 582	95	+ 2 %
<i>Allemagne</i>	<i>6 880</i>	<i>12</i>	<i>- 15 %</i>	<i>Pays-Bas</i>	<i>122 101</i>	<i>34</i>	<i>+ 2 %</i>
<i>Italie</i>	<i>9 84</i>	<i>16</i>	<i>+ 44 %</i>	<i>Italie</i>	<i>68 405</i>	<i>19</i>	<i>- 4 %</i>
<i>Espagne</i>	<i>5 969</i>	<i>10</i>	<i>+ 6 %</i>	<i>Belgique</i>	<i>60 196</i>	<i>17</i>	<i>- 6 %</i>
Pays tiers	22 221	38	+ 16 %	<i>Espagne</i>	<i>47 954</i>	<i>13</i>	<i>+ 4 %</i>
<i>Royaume-Uni</i>	<i>11 296</i>	<i>19</i>	<i>- 1 %</i>	<i>Allemagne</i>	<i>33 195</i>	<i>9</i>	<i>+ 12 %</i>
<i>Suisse</i>	<i>4 846</i>	<i>8</i>	<i>- 9 %</i>	<i>Danemark</i>	<i>1 737</i>	<i>0,5</i>	<i>- 43 %</i>
<i>Algérie</i>	<i>4 266</i>	<i>7</i>	<i>+ 318 %</i>	Pays tiers	16 967	5	+ 20 %

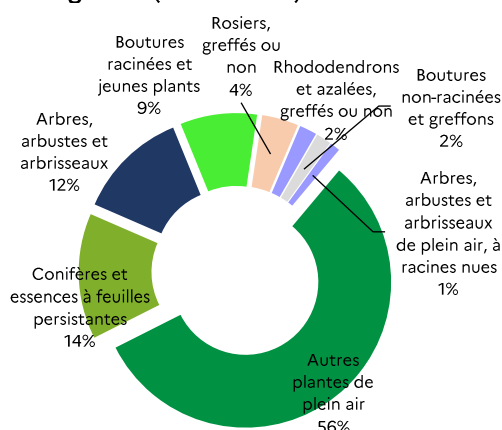
Source : Douane française d'après TradeDataMonitor – élaboration FranceAgriMer

Le déficit s'élève à 298,9 millions d'euros, en diminution de 1 % par rapport à 2021.

Répartition des exportations françaises de végétaux d'extérieur d'ornement en 2022 par type de végétaux (en % valeur)



Répartition des importations françaises de végétaux d'extérieur d'ornement en 2022 par type de végétaux (en % valeur)



Source : Douane française d'après TradeDataMonitor – élaboration FranceAgriMer

Plantes de plein air (y compris leurs racines)

Poids des plantes de plein air au sein du commerce extérieur des végétaux d'ornement en 2022

	Poids export	Poids import	Poids Déficit
Poids au sein des produits de l'horticulture ornementale	33 %	18 %	16 %

Exportations et importations de plantes de plein air

Exportations milliers d'euros		Part de marché %	Importations milliers d'euros		Part de marché %
Total	31 608	100	Total	201 857	100
UE à 27	16 897	53	UE à 27	189 520	94
<i>Allemagne</i>	<i>4 350</i>	<i>14</i>	<i>Belgique</i>	<i>36 923</i>	<i>18</i>
<i>Italie</i>	<i>2 948</i>	<i>9</i>	<i>Espagne</i>	<i>31 132</i>	<i>15</i>
Pays tiers	14 711	47	<i>Italie</i>	<i>21 771</i>	<i>11</i>
<i>Royaume-Uni</i>	<i>7 838</i>	<i>25</i>	<i>Allemagne</i>	<i>23 478</i>	<i>12</i>
<i>Suisse</i>	<i>1 690</i>	<i>5</i>			
<i>Algérie</i>	<i>4 266</i>	<i>14</i>			

Source : Douane française d'après TradeDataMonitor – élaboration FranceAgriMer

En 2022, les **exportations** s'élèvent à 31,6 millions d'euros et 18 millions de tonnes, soit par rapport à 2021, une augmentation de 18 % en valeur et une augmentation de 30 % en volume par rapport à 2021. Cette augmentation provient de la hausse des exportations vers l'Algérie (+ 440 % par rapport à 2021) qui représente 14 % du marché. Cette hausse s'explique principalement par la baisse drastique des exportations vers l'Algérie en 2021 (- 70 %). Les exportations vers les Pays-Bas (+ 74 %) et l'Espagne (+ 18 %) sont également en hausse, ces deux pays représentant également une part non négligeable des acheteurs (respectivement 7 % et 6 % de part de marché). À l'inverse, les exportations à destination du Royaume Uni et de l'Italie ont beaucoup baissé en valeur (respectivement - 9 % et - 8 %).

Les **importations** se portent à 201,9 millions d'euros (+ 1 % par rapport à 2021) et 143,7 millions de tonnes dont 96 % en volume proviennent de l'Union européenne à 27. Par rapport à 2021, Les importations en provenance d'Allemagne et d'Espagne augmentent respectivement de 14 % et 10 % (représentant une part non négligeable de 12 % et 15 %).

Le déficit s'élève à plus de 170,2 millions d'euros et représente 16 % du déficit des végétaux d'ornement. Il est en hausse de 8 % par rapport en 2021.

Boutures racinées et jeunes plants, d'arbres et arbustes et arbrisseaux de plein air (à l'exclusion des arbres, arbustes et arbrisseaux fruitiers et forestiers)

Poids des boutures racinées et jeunes plants, d'arbres et arbustes et arbrisseaux de plein air au sein du commerce extérieur des végétaux d'ornement en 2022

	Poids export	Poids import	Poids Déficit
Poids au sein des produits de l'horticulture ornementale	18 %	3 %	1 %

Exportations et importations de plantes de boutures racinées et jeunes plants en 2022

Exportations milliers d'euros		Part de marché %	Importations milliers d'euros		Part de marché %
Total	16 844	100	Total	30 451	100
UE à 27	14 989	89	UE à 27	30 380	100
<i>Pays-Bas</i>	<i>2 328</i>	<i>14</i>	<i>Pays-Bas</i>	<i>17 878</i>	<i>58</i>
<i>Danemark</i>	<i>1 339</i>	<i>8</i>	<i>Allemagne</i>	<i>5 412</i>	<i>18</i>
<i>Allemagne</i>	<i>1 417</i>	<i>8</i>	<i>Espagne</i>	<i>2 273</i>	<i>7</i>
Pays tiers	1 856	11	<i>Belgique</i>	<i>978</i>	<i>3</i>
<i>Royaume-Uni</i>	<i>1 336</i>	<i>8</i>	<i>Italie</i>	<i>2 035</i>	<i>7</i>

Source : Douane française d'après TradeDataMonitor – élaboration FranceAgriMer

Le déficit s'élève à près de 14 millions d'euros (en diminution de 8 % par rapport en 2021).

En 2021, les boutures racinées et jeunes plants d'arbres, arbustes et arbrisseaux de plein air représentent 3 % des exportations et 18 % des importations de végétaux d'ornement.

Les **exportations** s'élèvent à 16,8 millions d'euros, soit par rapport à 2020, une hausse de 55 % en valeur (+ 86 % par rapport à la moyenne 2017-2021). On constate notamment une progression relativement importante des exportations en valeur à destination de l'Italie (+ 1 155 % vs 2020), la part de marché vers cette destination passant de 3 % à 25 %. L'exportation augmente également nettement à destination de la Suisse (+ 109 %), de l'Espagne (+ 48 %) et la Belgique (+ 32 %).

Les **importations** se portent à 30,5 millions d'euros (en augmentation de 19 % par rapport à 2021 ; + 20 % par rapport à la moyenne 5 ans). Plus de 99 % des valeurs proviennent de l'Union européenne à 27 notamment d'Allemagne (18 % de part de marché), des Pays-Bas (59 % de pdm) et d'Espagne (7 % de pdm).

Rosiers

Poids des rosiers greffés ou non au sein du commerce extérieur des végétaux d'ornement en 2022

	Poids export	Poids import	Poids Déficit
Poids au sein des produits de l'horticulture ornementale	1 %	2 %	1 %

Exportations et importations de rosiers en 2022

Exportations milliers d'euros		Part de marché %
Total	1 730	100
UE à 27	1 593	92
<i>Allemagne</i>	687	40
<i>Italie</i>	743	43
<i>Pays-Bas</i>	85	5
Pays Tiers	137	8
<i>Suisse</i>	65	4

Importations milliers d'euros		Part de marché %
Total	14 509	100
UE à 27	14 345	99
<i>Pays-Bas</i>	10 561	73
<i>Belgique</i>	1 215	8
<i>Italie</i>	228	2
<i>Espagne</i>	233	2

Source : Douane française d'après TradeDataMonitor – élaboration FranceAgriMer

En 2022, les rosiers représentent 1 % des exportations et 2 % des importations de végétaux d'ornement. Par rapport à 2021, les exportations affichent en valeur une hausse de respectivement 6 % par rapport à 2021 alors que les importations stagnent. Le déficit s'établit autour de 12,8 millions d'euros (en stagnation % par rapport à 2021).

Boutures non racinées et greffons (autres que de vigne)

Poids des boutures non racinées et greffons (autres que de vigne) au sein du commerce extérieur des végétaux d'ornement en 2022

	Poids export	Poids import	Poids Déficit
Poids au sein des produits de l'horticulture ornementale	4 %	1 %	0 %

Exportations et importations de boutures non racinées et greffons en 2022

Exportations milliers d'euros		Part de marché %
Total	3 480	100
UE à 27	2 054	48
<i>Italie</i>	1 220	35
<i>Autriche</i>	110	3
Pays Tiers	1 425	41
<i>Suisse</i>	741	21
<i>Colombie</i>	328	9
<i>Ouzbékistan</i>	237	7

Importations milliers d'euros		Part de marché %
Total	5 974	100
UE à 27	3 538	59
<i>Pays-Bas</i>	2 407	40
<i>Espagne</i>	424	7
Pays Tiers	2 436	41
<i>Kenya</i>	1 326	22
<i>Israël</i>	291	5

Source : Douane française d'après TradeDataMonitor – élaboration FranceAgriMer

Le déficit du commerce extérieur pour les boutures non racinées et greffons s'élève à 2,5 million d'euros (en baisse de 13 % par rapport en 2021). On remarque une hausse des exportations en valeur de 25 % par rapport à 2021. En revanche, les exportations vers la Chine sont en large baisse de 100 % en passant de 78 millions d'euros en 2021 à 366 000 en 2022.

Plantes d'intérieur

Boutures racinées et jeunes plants de plantes d'intérieur, plantes d'intérieur à fleurs, en boutons ou en fleur, autres plantes d'intérieur

En 2022, les exportations de plantes d'intérieur ont représenté près de 5,7 millions d'euros (+ 3 % par rapport à 2021 et - 18 % par rapport à la moyenne 2017-2021). La hausse entre 2021 et 2022 est particulièrement marquée pour l'Allemagne (+ 158 %) mais cela s'explique surtout par un retour à la normal après une baisse des exportations vers l'Allemagne de 59 % entre 2020 et 2021.

Les importations se sont élevées à plus de 298 millions d'euros (- 7 % par rapport à 2021, + 7 % par rapport à la moyenne 2017-2021). Cette baisse des importations entre 2021 et 2022 est particulièrement marquée pour la Belgique avec une diminution de 14 % (et pour une part de marché de 15 %).

Poids des plantes d'intérieur au sein du commerce extérieur des végétaux d'ornement en 2022

	Poids export	Poids import	Poids Déficit
Poids au sein des produits de l'horticulture ornementale	6 %	26 %	28 %

Exportations et importations de plantes d'intérieur en 2022

Exportations milliers d'euros		Part de marché %	Ev part 2021/2022	Importations milliers d'euros		Part de marché %	Ev part 2021/2022
Total	5 661	100		Total	297 770	100	
UE à 27	3 960	65	+ 18 %	UE à 27	283 117	95	- 2 %
<i>Pays-Bas</i>	<i>1 272</i>	<i>25</i>	<i>- 18 %</i>	<i>Pays-Bas</i>	<i>187 531</i>	<i>63</i>	<i>- 2 %</i>
<i>Allemagne</i>	<i>702</i>	<i>12</i>	<i>+ 150 %</i>	<i>Belgique</i>	<i>43 730</i>	<i>15</i>	<i>- 8 %</i>
<i>Pays tiers</i>	<i>1 992</i>	<i>35</i>	<i>- 22 %</i>	<i>Espagne</i>	<i>19 418</i>	<i>7</i>	<i>- 2 %</i>
<i>Suisse</i>	<i>1 272</i>	<i>22</i>	<i>- 23 %</i>	<i>Italie</i>	<i>13 723</i>	<i>5</i>	<i>+ 5 %</i>

Source : Douane française d'après TradeDataMonitor – élaboration FranceAgriMer

Le déficit s'élève à près de 292 millions d'euros (en baisse de 7 % par rapport en 2021 mais une hausse de 8 % par rapport à la moyenne 2017-2021).

Fleurs coupées fraîches

Roses, œillets, orchidées, glaïeuls, chrysanthèmes, lis, tulipes et autres fleurs fraîches

En 2022, les exportations de fleurs coupées fraîches ont représenté 17 millions d'euros, en baisse de 12 % par rapport à 2021 (+ 36 % par rapport à la moyenne 5 ans) et les importations étaient de 320,6 millions d'euros (- 4 % par rapport à 2021, + 9 % par rapport à la moyenne 5 ans). Les fleurs coupées fraîches sont l'un des trois principaux postes de déficit de nos échanges en végétaux d'ornement, soit près de 29 %.

Poids des fleurs coupées fraîches au sein du commerce extérieur des végétaux d'ornement en 2022

	Poids export	Poids import	Poids déficit
Poids au sein des produits de l'horticulture ornementale	18 %	28 %	29 %

Exportations et importations de fleurs coupées fraîches en 2022

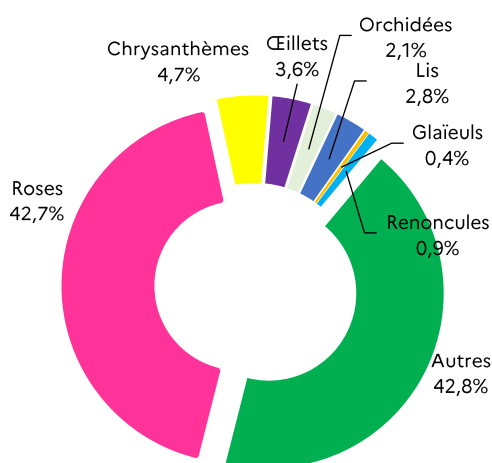
Exportations milliers d'euros		Part de marché %	Ev part 2021/2022
Total	17 037	100	
UE à 27	15 346	90	- 1 %
<i>Pays-Bas</i>	<i>10 163</i>	<i>60</i>	<i>+ 7 %</i>
<i>Italie</i>	<i>2 468</i>	<i>14</i>	<i>- 21 %</i>
<i>Allemagne</i>	<i>1 103</i>	<i>6</i>	<i>- 33 %</i>
Pays tiers	1 691	10	+ 9 %
<i>Suisse</i>	<i>535</i>	<i>3</i>	<i>- 5 %</i>

Importations milliers d'euros		Part de marché %	Ev part 2021/2022
Total	320 562	100	
UE à 27	276 485	86	- 1 %
<i>Pays-Bas</i>	<i>257 760</i>	<i>80</i>	<i>- 1 %</i>
<i>Italie</i>	<i>12 502</i>	<i>4</i>	<i>Stable</i>
Pays tiers	44 077	14	+ 8 %
<i>Kenya</i>	<i>15 209</i>	<i>5</i>	<i>+ 42 %</i>
<i>Éthiopie</i>	<i>8 876</i>	<i>3</i>	<i>- 48 %</i>

Source : Douane française d'après TradeDataMonitor – élaboration FranceAgriMer

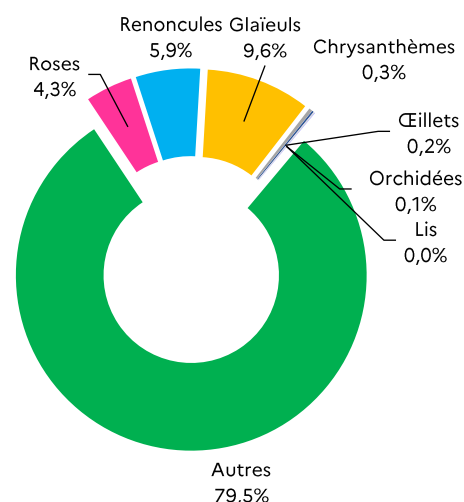
Répartition des importations françaises de fleurs coupées pour bouquets ou ornements en 2022

(en % valeur)



Répartition des exportations françaises de fleurs coupées pour bouquets ou ornements en 2022

(en % valeur)



Source : Douane française d'après TradeDataMonitor – élaboration FranceAgriMer

Les roses

Les roses fraîches représentent 43 % de la valeur des importations et 4 % de la valeur des exportations en fleurs fraîches, les exportations ont représenté près de 738 milliers d'euros (- 48 % par rapport à 2021) pour des importations représentant près de 137 millions d'euros (- 3 % par rapport à 2021).

Poids des roses fraîches au sein du commerce extérieur des végétaux d'ornement en 2022

	Poids export	Poids import	Poids déficit
Poids au sein des produits de l'horticulture ornementale	1 %	1 %	1 %

Exportations et importations de roses en 2022

Exportations milliers d'euros		Part de marché %	Importations milliers d'euros		Part de marché %
Total	738	100	Total	136 752	100
UE à 27	692	94	UE à 27	104 106	76
<i>Pays-Bas</i>	<i>216</i>	<i>29</i>	<i>Pays-Bas</i>	<i>101 240</i>	<i>74</i>
<i>Italie</i>	<i>217</i>	<i>29</i>	Pays tiers	32 647	24
<i>Belgique</i>	<i>123</i>	<i>17</i>	<i>Kenya</i>	<i>12 518</i>	<i>9</i>
Pays tiers	46	6	<i>Éthiopie</i>	<i>7 840</i>	<i>6</i>
<i>Suisse</i>	<i>19</i>	<i>3</i>	<i>Équateur</i>	<i>7 136</i>	<i>5</i>

Source : Douane française d'après TradeDataMonitor – élaboration FranceAgriMer

Cette forte baisse des importations s'explique en partie par une diminution de 54 %, soit 9,3 millions d'euros, des importations en provenance de l'Éthiopie passant de 12 % à 6 % de part de marché.

Le déficit s'élève à 136 millions d'euros (en diminution de 2 % par rapport à 2021).

Feuillages coupés frais

Mousses et lichens, arbres de Noël, rameaux de conifères, autres feuillages frais.

En 2022, les exportations de feuillages frais ont représenté 6,2 millions d'euros (- 9 % par rapport 2021, + 20 % par rapport à la moyenne 5 ans), pour des importations représentant 44,5 millions d'euros (+ 9 % par rapport à 2021, + 12 % par rapport à la moyenne 5 ans).

Poids des feuillages frais au sein du commerce extérieur des végétaux d'ornement en 2022

	Poids export	Poids import	Poids déficit
Poids au sein des produits de l'horticulture ornementale	7 %	4 %	4 %

Exportations et importations de feuillages frais en 2022

Exportations milliers d'euros	Part de marché %	Ev part 2021/2022
Total	6 212	100
UE à 27	5 701	92
<i>Pays-Bas</i>	4 199	68
<i>Belgique</i>	249	4
Pays tiers	701	8
<i>Suisse</i>	475	8
<i>Royaume Uni</i>	191	3

Importations milliers d'euros	Part de marché %	Ev part 2021/2022
Total	44 508	100
UE à 27	41 281	93
<i>Belgique</i>	5 952	13
<i>Pays-Bas</i>	18 399	41
<i>Danemark</i>	7 677	17
<i>Italie</i>	6 104	14

Source : Douane française d'après TradeDataMonitor – élaboration FranceAgriMer

Le déficit s'élève à près de 38 millions d'euros en augmentation par rapport à 2021.

En 2022, 35 % des importations en valeur du chapitre feuillages frais sont enregistrées avec le code douanier correspondant aux arbres de Noël, soit un peu moins de 16 millions d'euros et en diminution de 2 % par rapport à 2021. Ces importations d'arbres de Noël proviennent principalement du Danemark à 49 % et de la Belgique et de la Belgique à 37 %.

En 2022, les exportations d'arbres de Noël ont augmenté de 96 % en valeur. La principale destination est la Suisse avec 51 % de la valeur exportés suivie du Royaume-Uni à 25 % (en hausse de 362 % par rapport à 2021) et du Luxembourg à 6 % (en hausse de 698 % par rapport à 2021).

Tableau de statistiques du commerce extérieur de 2020 à 2022

Statistiques du commerce extérieur – Plantes vivantes et produits de la floriculture en milliers d'euros (hors chicorée, boutures et plants de vigne, plants d'ananas et blanc de champignons) - 2020 à 2022 -

		Exportations			Importations		
		2020	2021	2022	2020	2021	2022
Bulbes							
1	Jacinthes en repos végétatif	618	781	993	2 373	2 258	2 651
2	Narcisses en repos végétatif	5	9	7	1 404	1 674	1 819
3	Tulipes en repos végétatif	102	22	58	7 068	7 732	7 622
4	Glaïeuls en repos végétatif	22	5	11	985	1 720	2 111
5	Autres Bulbes en repos végétatif	5 373	4 950	5 665	13 965	15 223	18 380
	Total bulbes en repos végétatif	6 120	5 767	6 733	25 795	28 617	32 583
6	Orchidées, jacinthes, narcisses et tulipes, en végétation ou en fleur	139	63	185	56 953	69 744	71 851
7	Autres bulbes en végétation ou en fleur	432	385	385	15 723	18 009	17 312
	Total bulbes en végétation ou en fleur	571	448	570	72 676	87 753	89 163
A	TOTAL BULBES (06.01) (hors chicorée)	6 691	6 215	7 303	98 471	116 360	121 746
Plantes vivantes							
8	Boutures non-racinées et greffons (autres que de vigne)	2 497	2 793	3 480	4 836	5 655	5 974
9	Plants de légumes et plants de fraisiers	5 788	7 483	7 080	42 544	48 150	61 562
10	Arbres, arbustes, arbrisseaux, buissons à fruits comestibles	32 604	35 179	40 092	39 674	48 561	54 873
11	Plants forestiers	8 086	7 018	2 135	8 669	10 467	7 321
12	Rhododendrons et azalées, greffés ou non	157	92	75	5 625	7 172	6 890
13	Rosiers, greffés ou non	1 384	1 628	1 730	11 852	14 420	14 509
14	Boutures racinées et jeunes plants, d'arbres, arbustes et arbrisseaux de	9 257	10 809	16 844	23 664	25 630	30 451
16	Arbres, arbustes et arbrisseaux de plein air, à racines nues	20	11	199	2 243	3 725	3 954
17	Conifères et essences de plein air à feuilles persistantes	371	546	1 867	34 332	50 502	49 901
18	Arbres, arbustes et arbrisseaux de plein air	1 973	2 771	2 894	27 792	40 592	44 011
19	Plantes de plein air, vivantes, y.c. leurs racines	23 606	26 754	31 608	149 113	200 700	201 857
B	TOTAL VEGETAUX D'EXTERIEUR D'ORNEMENT (lignes 8+12 à 19)	39 265	45 439	58 696	259 456	348 771	357 549
20	Boutures racinées et jeunes plants de plantes d'intérieur	2 320	2 821	2 449	6 580	8 515	7 147
21	Plantes d'intérieur à fleurs, en boutons ou en fleur	1 919	102	20	140 836	166 061	149 053
22	Autres plantes d'intérieur	2 258	2 556	3 193	116 931	145 056	141 569
C	TOTAL PLANTES D'INTERIEUR YC BOUTURES ET JEUNES PLANTS	6 777	5 480	5 661	264 347	319 632	297 770
	TOTAL PLANTES VIVANTES (06.02) (hors boutures et plants de vigne, plants d'ananas et blanc de champignons)	129 733	140 615	156 912	618 285	780 223	785 281
Fleurs coupées							
23	Roses fraîches	1 882	1 426	738	110 362	141 524	136 752
24	Oeillets frais	15	18	28	7 390	11 529	11 451
25	Orchidées fraîches	9	8	17	6 261	7 286	6 844
26	Chrysanthèmes frais	33	32	53	10 261	15 332	15 114
27	Lis fais *	0,4	0,2	8	5 797	10 102	8 904
28	Glaïeuls frais	632	1 120	1 632	1 783	1 671	1 243
29	Renoncules	801	1 270	1 011	1 659	2 693	2 898
30	Autres fleurs fraîches (créé en 2016)	7 836	15 589	13 549	110 948	143 697	137 355
D	TOTAL FLEURS COUPEES FRAICHES	11 210	19 464	17 037	254 461	333 833	320 562
32	Fleurs autres que fraîches	5 845	6 853	5 822	44 444	62 397	61 113
	TOTAL FLEURS COUPEES (06.03)	17 055	26 317	22 858	298 905	396 230	381 675
Feuillages							
33	Lichens des rennes, frais	0	11	0	66	109	78
34	Mousses et lichens, frais	1	59	80	213	287	258
35	Arbres de Noël	576	357	697	18 485	15 989	15 606
36	Rameaux de conifères	28	14	32	195	642	715
37	Autres feuillages frais	4 240	6 356	5 402	17 759	23 924	27 850
E	TOTAL FEUILLAGES FRAIS	4 845	6 797	6 212	36 718	40 950	44 508
38	Lichens des rennes, séchés *	202	69	432	295	875	1 057
39	Mousses et lichens, séchés *	205	311	871	560	1 189	2 184
40	Feuillages séchés	1 888	1 544	1 610	1 772	5 306	7 264
41	Autres feuillages, blanchis, teints, imprégnés ou autrement préparés	1 006	1 340	1 156	7 903	9 710	10 855
	TOTAL FEUILLAGES, RAMEAUX...(06.04)	8 146	10 061	10 280	47 248	58 029	65 868
	TOTAL FLEURS ET PLANTES ORNEMENTALES (fraîches) (A+B+C+D+E)	68 788	83 395	94 909	913 453	1 159 546	1 142 135

Source : Douane française d'après TradeDataMonitor – élaboration FranceAgriMer

LES DONNÉES



Commerce extérieur des produits de l'horticulture ornementale - Bilan Annuel 2022
édition juillet 2023

Directrice de la publication : Christine Avelin
Rédaction : direction Marchés, études et prospective
Conception et réalisation : service Communication / Impression : service Arborial
Photographie ©pixabay.com
N°ISSN : 2267-1641

12 rue Henri Rol-Tanguy - TSA 20002 / 93555 MONTREUIL Cedex
Tél. : 01 73 30 30 00 — www.franceagrimer.fr

 FranceAgriMer
 @FranceAgriMerFR