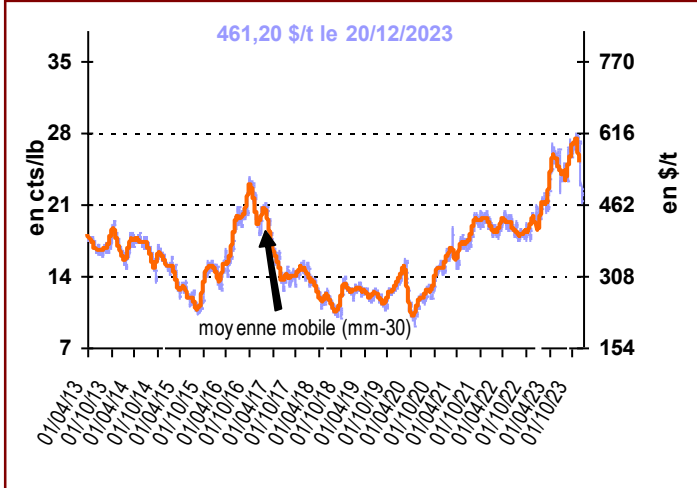


info SUCRE

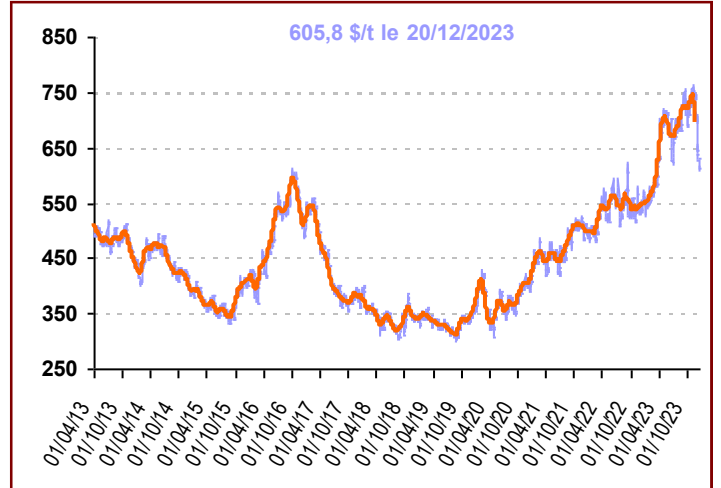
Marché mondial



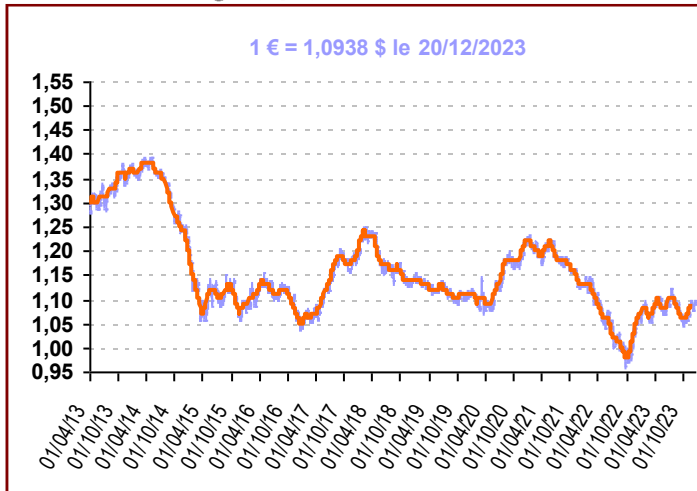
Cours du sucre brut (NY n°11)



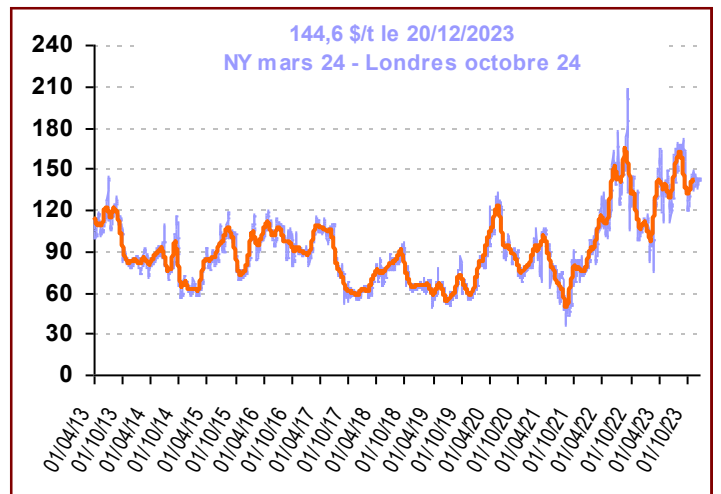
Cours du sucre blanc (Londres n°5) 1^{er} Terme



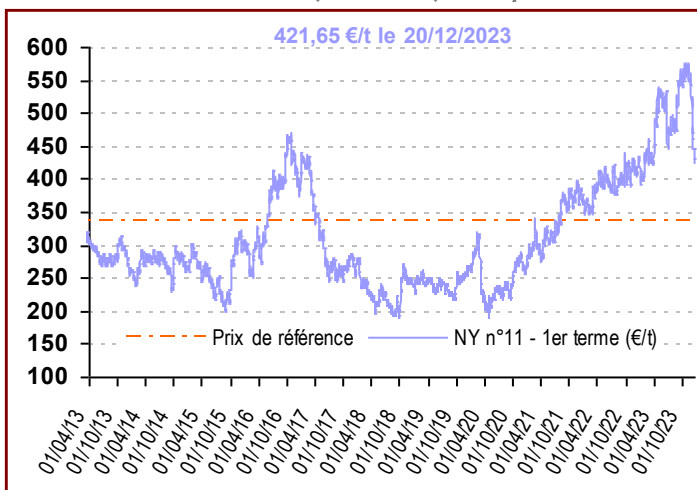
Taux de change (€/€)



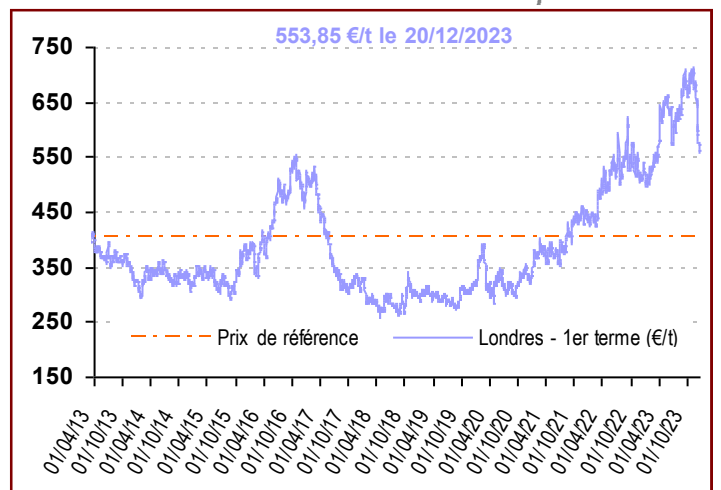
Prime de blanc (\$/t)



Cours du sucre brut (NY n°11) en €/t



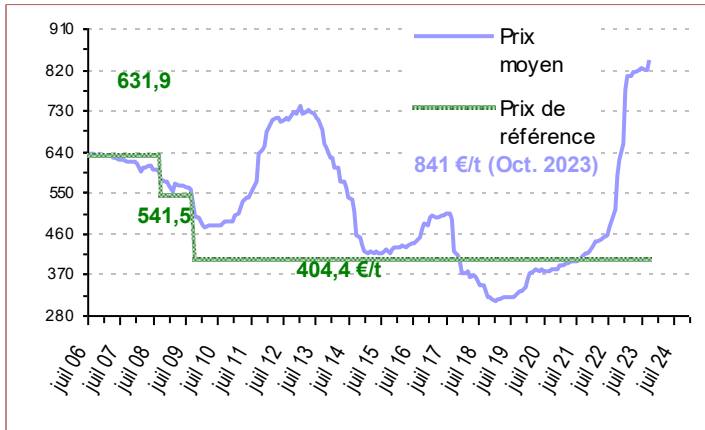
Cours du sucre blanc à Londres en €/t



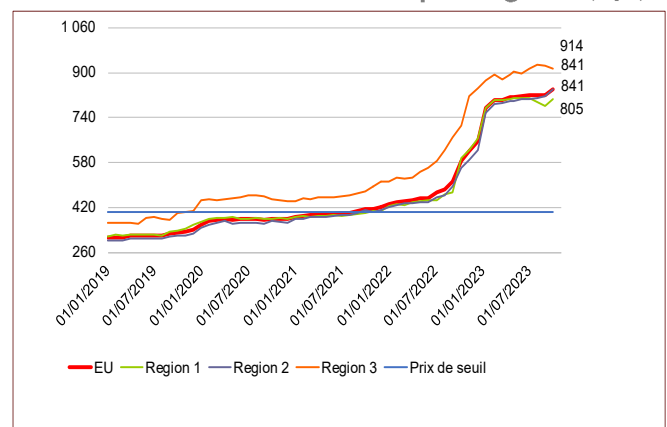
info SUCRE



Prix du sucre dans l'UE (€/t) *



Prix du sucre dans l'UE par régions (€/t)



* Prix de vente du sucre du quota jusqu'au 30/09/17

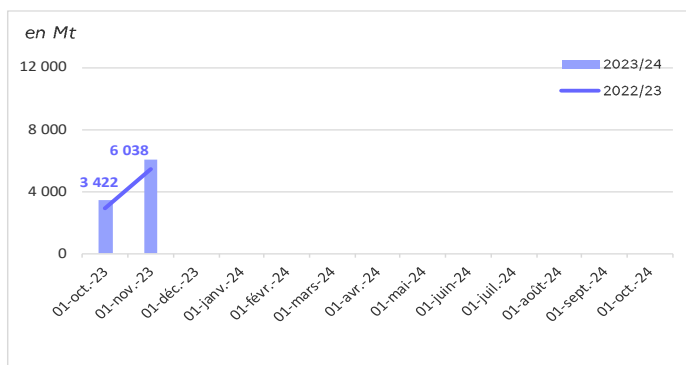
Certificats délivrés (Décembre 2023)

en tonnes	Contingents (tel quel)	2023/24 (equivalent blanc)
CXL	690 770	259 575,2
Australie	9 925	0,0
DD = 98€/t Brésil	285 654	0,0
Cuba	68 969	0,0
DD = 11€/t Brésil	54 028	0,0
Erga Omnes	260 390	253 880,3
India	5 841	5 695,0
DD = 54€/t Brésil	5 963	0,0
Balkans	202 210	26 545
Albanie	1 000	0,0
Bosnie Herzégovine	13 210	0,0
Serbie ou Kosovo	181 000	26 545,0
FROM (Macédoine)	7 000	0,0

Certificats ACP & PMA : Camp 2023/24

en tonnes de sucre blanc	Certificats délivrés au 20/12/2023
PMA non ACP	16 443,0
PMA – ACP	5 054,0
ACP – non PMA	113 150,0
Afrique centrale	0,0
Afrique Occidentale	0,0
SADC	44 189,0
EAC	0,0
ESA	29 118,0
Pacifique	36 300,0
Cariforum	3 543,0
Total ACP	118 204,0
Total ACP+ PMA non ACP	134 647,0

Stocks de sucre (fabricants + raffineurs)



en tonnes	Contingents (tel quel)	2023 (au 20/12/2023)
Moldavie		0,0
Ukraine sucre		0,0
Ukraine glucose		0,0
Total	518 400	439 447
South Africa	150 000	139 790,0
Pérou	28 600	11 136,5
Colombie	80 600	80 600,0
Amérique centrale	195 000	185 296,0
Panama	15 600	2 978,6
Ecuador	28 600	2 044,1
Vietnam	20 000	17 602,1

Directrice de la publication : Christine Avelin / Rédaction : direction Marchés, études et prospective

12 rue Henri Rol-Tanguy - TSA 20002 / 93555 MONTREUIL Cedex
Tél. : 01 73 30 30 00 - www.franceagrimer.fr

FranceAgriMer
@FranceAgriMerFR