

La FNAMS: un réseau national
au service de la production de semences

La FNAMS – Ses missions

Créée en 1955

- Défendre les intérêts des Agriculteurs Multiplicateurs de Semences
- **Elaborer des références techniques et économiques**
- Animer le réseau des professionnels



Les semences en France

- 145 espèces multipliées : Céréales à paille et protéagineux, potagères (dont fleurs), fourragères, betteraves, maïs et sorgho, lin et chanvre, oléagineux
- 381 226 hectares
- 17000 AMS dont 1500 en agriculture biologique
- Chiffre d'affaires de 3,6 Md€, dont 54 % pour l'export (2022)



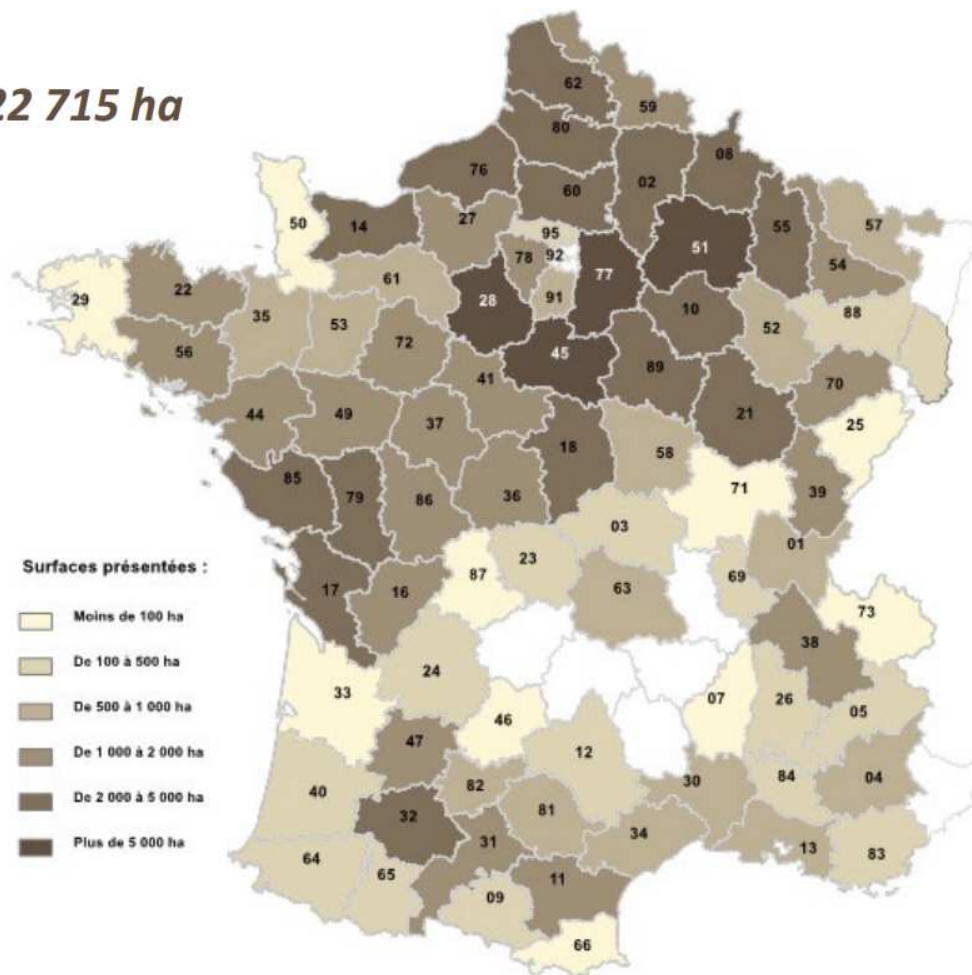
Les céréales à paille



Localisation de la multiplication – Céréales à paille

(2023, source Semae)

France: 122 715 ha



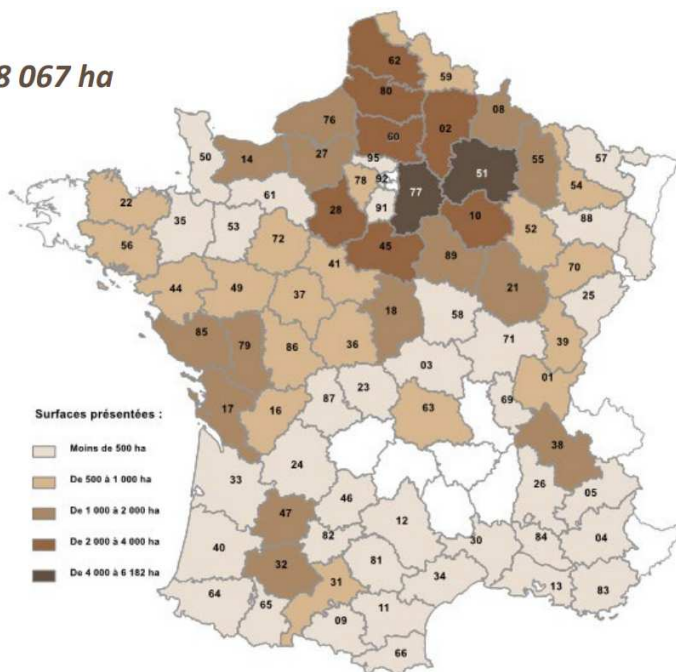
Répartition des surfaces (2023)

Blé tendre

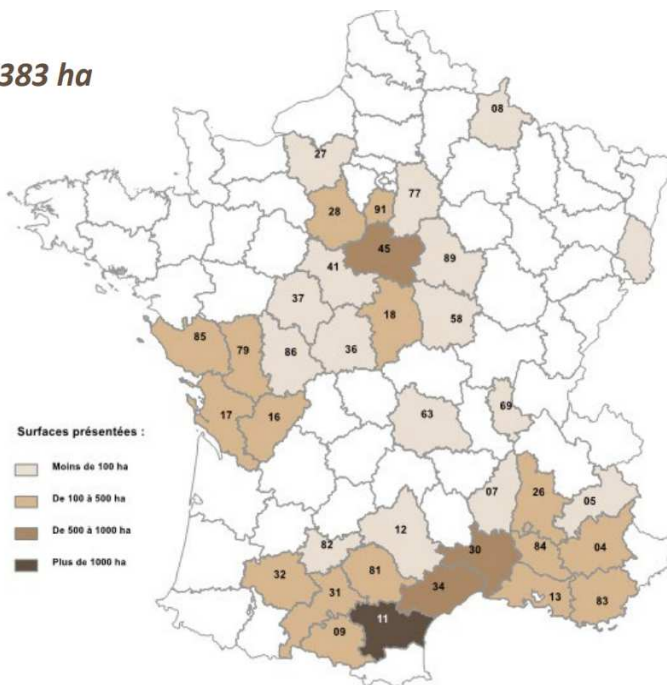
Blé dur

Orge

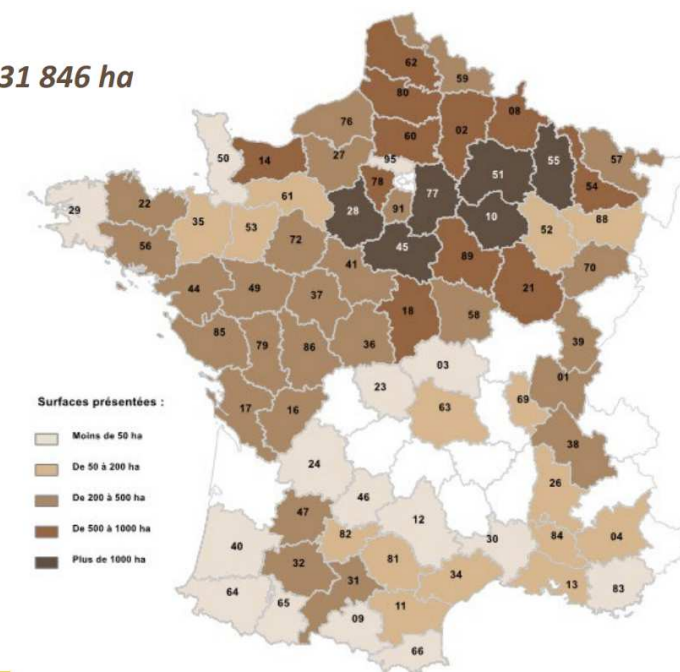
68 067 ha



7 383 ha

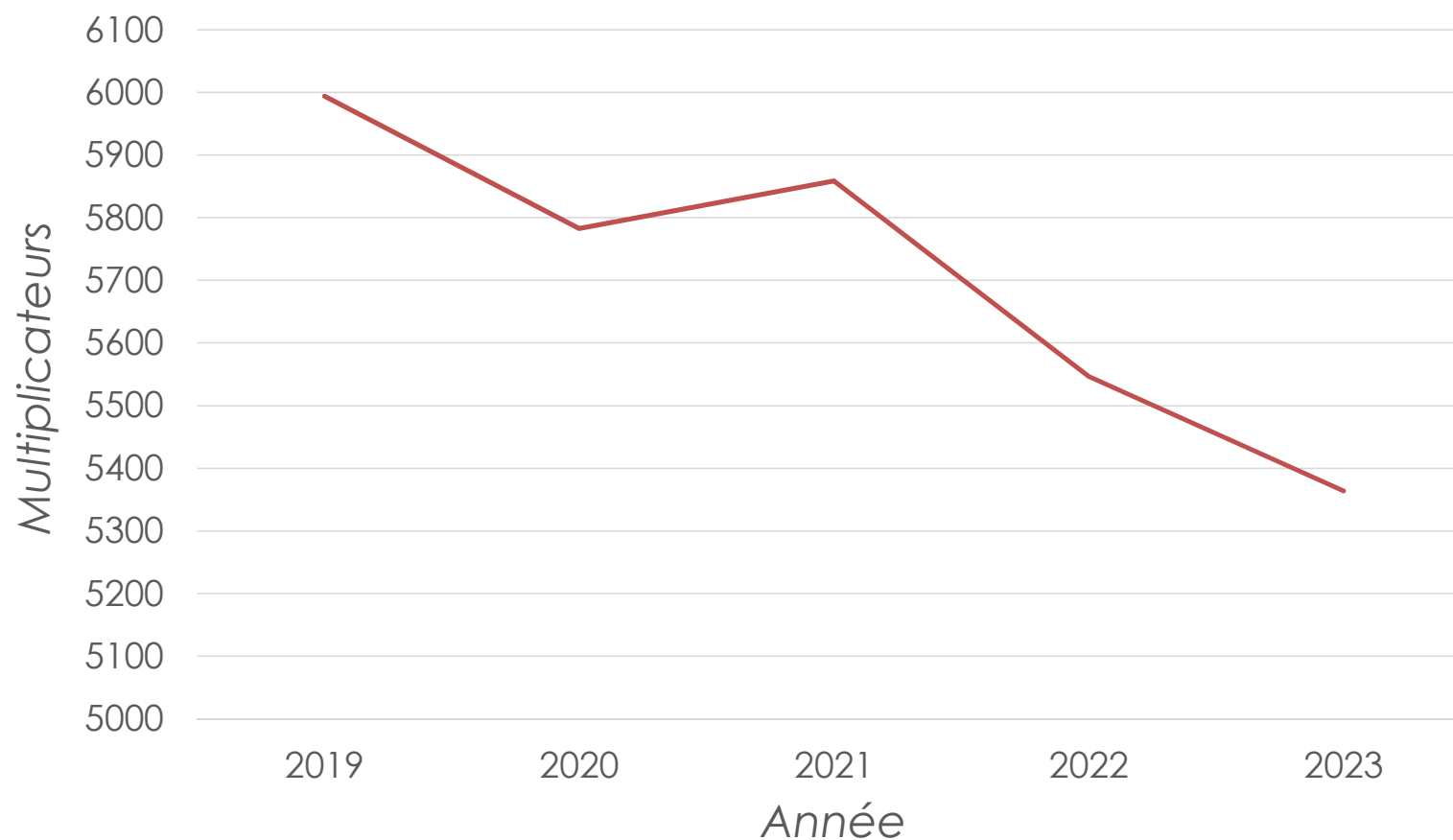


31 846 ha

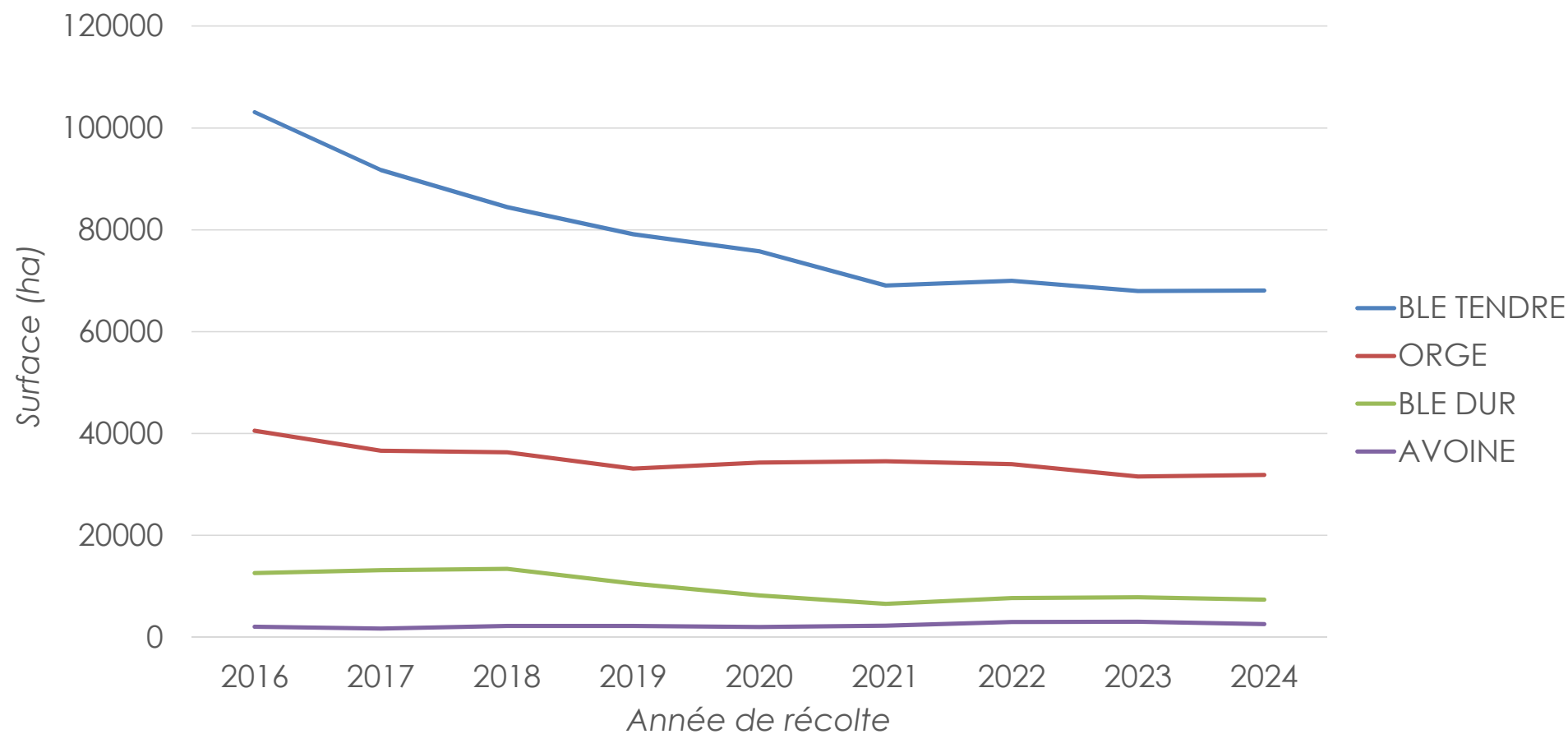


FNAMS

Evolution du nombre d'agriculteurs multiplicateurs de semences de céréales (source semae)



Evolution des surfaces présentées à la multiplication (source Semae)



L'activité de multiplication – Des spécificités

- Reproduction à l'identique d'un lot de semences à partir de semences de bases fournies par l'établissement
- Des cultures soumises à :
 - des normes en cultures (adventices, impuretés variétales, état sanitaire ...)
 - des normes sur le lot récolté (pureté d'espèce, variétale, état sanitaire, qualité germinative...)



Problématiques impactant la qualité des semences de céréales - Exemples

Ergot du seigle : présence d'alcaloïdes toxiques – réglementation du nombre de sclérotés dans les lots (1 sclérote / 500g de semences de base; 3 sclérotés / 500g de semences certifiées)



Folle avoine – avoine stérile : tolérance zéro dans les lots de semences de céréales à paille



Positionnement de la France (source semae)

- La France est le 1^{er} pays exportateur mondial de semences agricoles en 2021/2022
- La France est le 1^{er} pays producteur de semences européen
- Le secteur semences est fortement axé sur l'innovation (11 % du CA des entreprises est consacré à la recherche développement)



Importations et exportations (2021-2022)

- Quantités importées (T) – Top 3 : Allemagne, Hongrie, Italie



- Quantités exportées (T) – Top 3 : Allemagne, Italie, Espagne

