



**RÉPUBLIQUE
FRANÇAISE**

*Liberté
Égalité
Fraternité*



FranceAgriMer

ÉTABLISSEMENT NATIONAL
DES PRODUITS DE L'AGRICULTURE ET DE LA MER

CONSEIL SPÉCIALISÉ VIN ET CIDRE

MARCHÉ À LA PRODUCTION 31 SEMAINES CAMPAGNE 2023/24

06 Mars 2024

Sommaire

1. Vin De France (SIG)
2. Vin IGP
3. Vin AOP
4. Prix VSIG France/Italie/Espagne
5. Sorties de chais

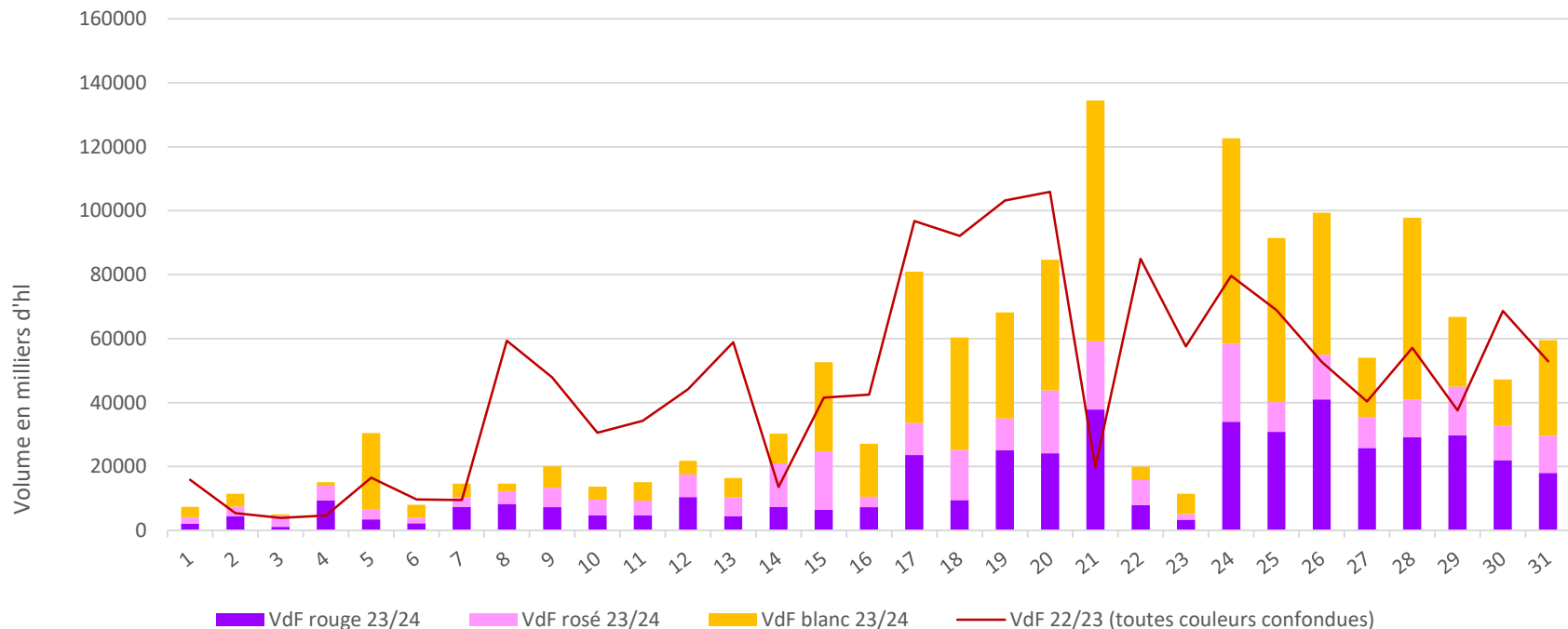
Transactions vrac Vin De France (SIG) en 2022/23

Tous millésimes confondus

Cumul Vin De France (SIG) **rouges** depuis le début de la campagne 2022/23 : **453** mhl ; - 8 % vs 2022/23

Cumul Vin De France (SIG) **rosés** depuis le début de la campagne 2022/23 : **282** mhl ; - 8 % vs 2022/23

Cumul Vin De France (SIG) **blancs** depuis le début de la campagne 2022/23 : **668** mhl ; + 2 % vs 2022/23



Source : Contrats d'achat FranceAgriMer

Ventes en vrac à 31 semaines de campagne 2023/24 (Février 2024)

Transactions vrac Vin De France (SIG) à 31 semaines

Millésime 2023 – campagne 2023/24 Vs. Millésime 2022 – campagne 2022/23

Millésime 2022 - campagne 2022/23 Vs. Millésime 2023 - campagne 2023/24				
Volume en milliers d'hl à 31 s	MILLESIME 2022 CAMPAGNE 2022/23		MILLESIME 2023 CAMPAGNE 2023/24	
	Volume	Prix	Volume	Prix
Prix moyen en €/hl				
TOTAL Vin De France (SIG) rouges	182	81,23	150	84,53
dont Merlot	84	69,40	73	67,95
dont Cabernet -Sauvignon	23	64,26	22	69,66
dont Pinot noir	45	113,49	26	116,36
dont Syrah	14	88,68	14	103,57
TOTAL Vin De France (SIG) rosés	56	71,91	58	87,85
dont Cinsaut	7	69,07	17	69,31
dont Grenache	21	74,06	9	87,62
dont Syrah	7	84,91	2	94,45
dont Merlot	7	61,16	16	73,50
dont Pinot noir	8	99,80	4	112,63
TOTAL Vin De France (SIG) blancs	338	98,65	314	109,68
dont Sauvignon	133	102,72	91	111,79
dont Chardonnay	131	103,88	117	113,12
dont Muscat	10	111,96	16	98,94
dont Colombard	33	84,50	61	97,08
dont Pinot noir	4	109,64	1	111,19

Source : Contrats d'achat FranceAgriMer

Ventes en vrac à 31 semaines de campagne 2023/24 (Février 2024)

Transactions vrac Vin De France (SIG) à 31 semaines

Millésime 2022 - campagne 2022/23 Vs. Millésime 2023 - campagne 2023/24

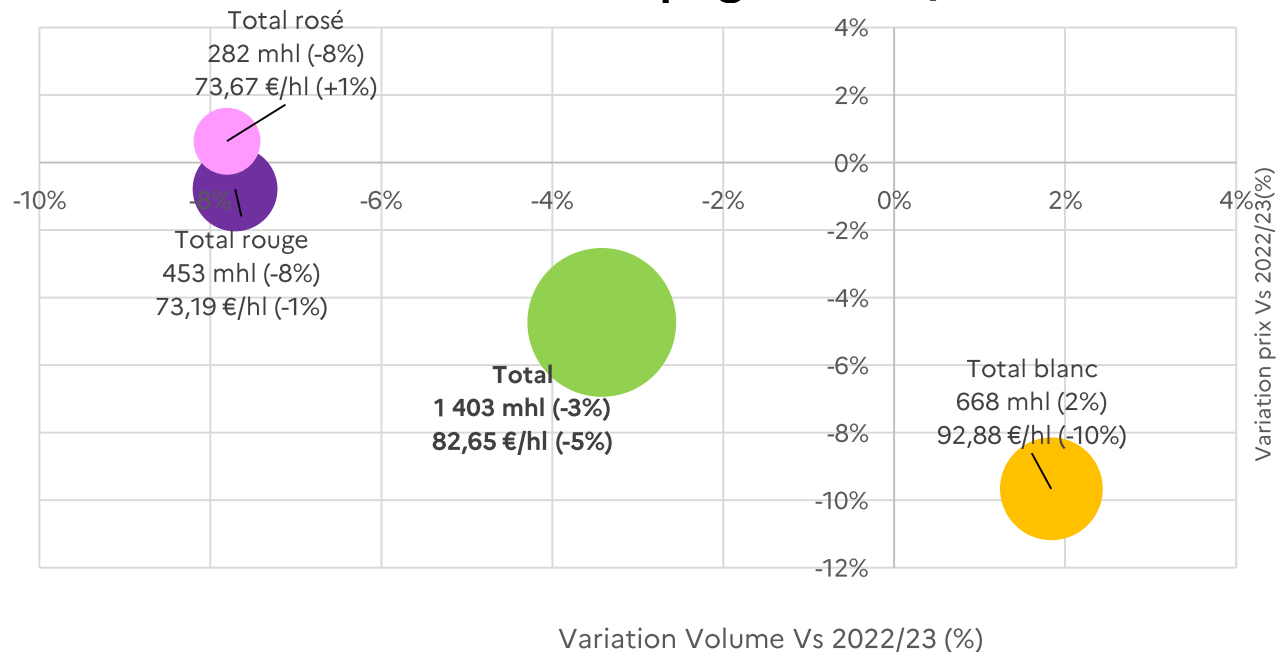
Volume en milliers d'hl à 31 s		MILLESIME 2022 CAMPAGNE 2022/23				MILLESIME 2023 CAMPAGNE 2023/24			
		ROUGE	ROSE	BLANC	TOTAL	ROUGE	ROSE	BLANC	TOTAL
Prix moyen en €/hl		ROUGE	ROSE	BLANC	TOTAL	ROUGE	ROSE	BLANC	TOTAL
Vin de France (SIG) TOTAL France	Volume	347	246	586,08	1 179	299,66	213,34	599,786	1112,79
	Prix moyen	75,71	75,06	103,21	89,25	74,10	77,96	92,69	84,86
Vin de France (SIG) avec mention de cépage	Volume	184,26	63,28	379,73	627,27	151,00	60,583	324,14	535,72
	Prix moyen	85,60	86,74	108,75	99,73	81,24	71,95	97,31	89,91
Vin de France (SIG) d'assemblage (blend)	Volume	163	183	206	552	148,67	152,76	275,65	577,07
	Prix moyen	64,50	71,01	93,02	77,33	66,85	80,34	87,25	80,17

Source : Contrats d'achat FranceAgriMer

Ventes en vrac à 31 semaines de campagne 2023/24 (Février 2024)

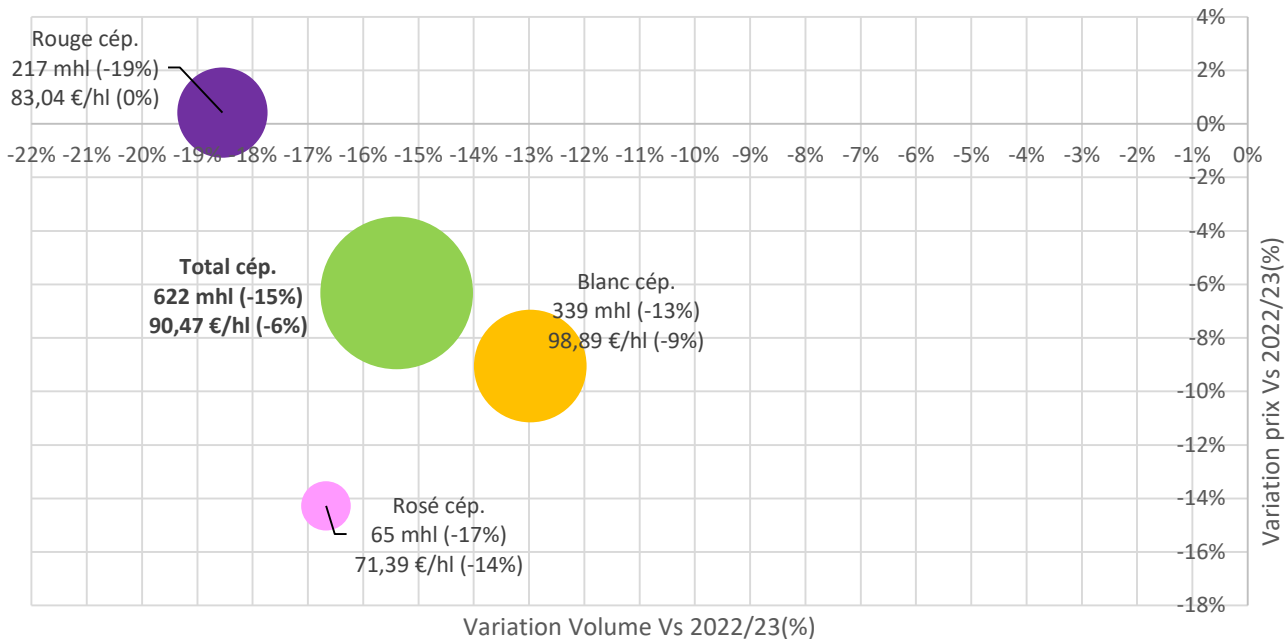
Transaction vrac Vin de France (SIG) à 31 semaines de campagne 2023/24*

(*) Tous millésimes confondus



Transaction vrac Vin de France (SIG) à 31 semaines de campagne 2023/24* (avec mention de cépage)

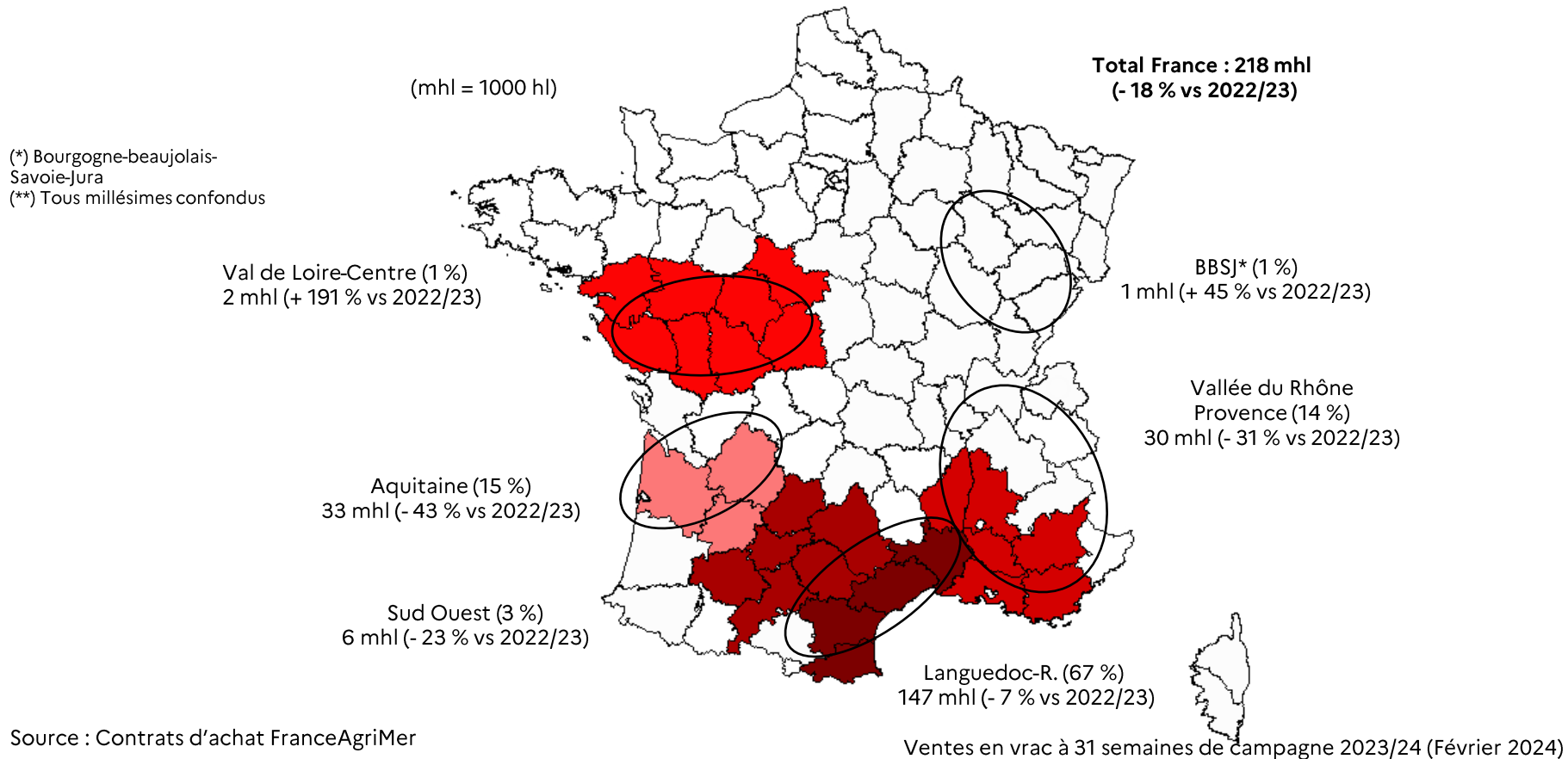
(*) Tous millésimes confondus
Vin De France (SIG) avec cépages = 44 % des volumes



Source : Contrats d'achat FranceAgriMer

Ventes en vrac à 31 semaines de campagne 2023/24 (Février 2024)

Transactions vrac Vin De France (SIG) rouges avec mention de cépage par bassin **



Transactions vrac Vin De France (SIG) rosés avec mention de cépage par bassin*

(mhl = 1000 hl)

Total France : 66 mhl
(- 16 % vs 2022/23)

(*) Tous millésimes confondus

Val de Loire-Centre (2 %)
1 mhl (+ 117 % vs 2022/23)

Aquitaine (20 %)
13 mhl (+ 10 % vs 2022/23)

Sud-Ouest (7 %)
5 mhl (+ 50 % vs 2022/23)

Languedoc-R. (55 %)
36 mhl (- 34 % vs 2022/23)

Vallée du Rhône
Provence (15 %)
10 mhl (+ 36 % vs 2022/23)

Source : Contrats d'achat FranceAgriMer

Ventes en vrac à 31 semaines de campagne 2023/24 (Février 2024)

Transactions vrac Vin De France (SIG) blancs avec mention de cépage par bassin*

(mhl = 1000 hl)

(*) Tous millésimes confondus

Val de Loire-Centre (4 %)
12 mhl (310 % vs 2022/23)

Charente-Cognac (2 %)
5 mhl (+ 10 % vs 2022/23)

Aquitaine (3 %)
9 mhl (- 18 % vs 2022/23)

Sud-Ouest (35 %)
118 mhl (- 1 % vs 2022/23)

Languedoc-R. (45 %)
153 mhl (- 31 % vs 2022/23)

Total France : 339 mhl
(- 13 % vs 2022/23)

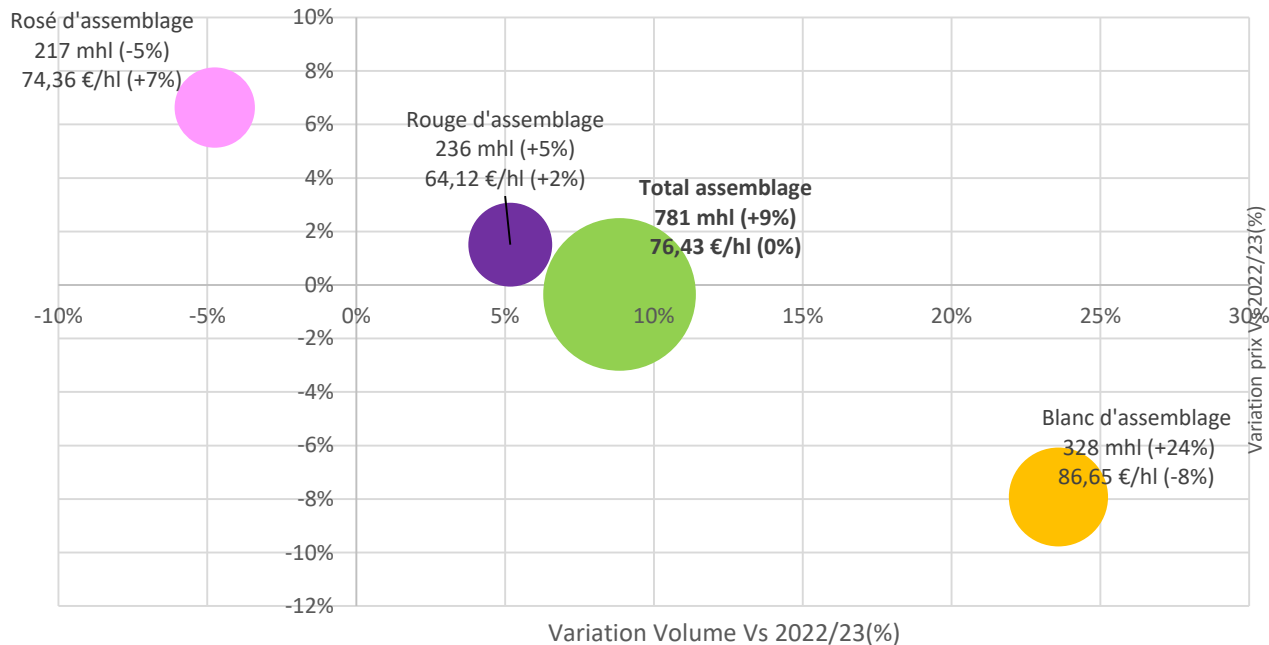
BBSJ* (0 %)
204 hl (+ 176 % vs 2022/23)

Vallée du Rhône
Provence (11 %)
39 mhl (+ 24 % vs 2022/23)

Source : Contrats d'achat FranceAgriMer

Ventes en vrac à 31 semaines de campagne 2023/24 (Février 2024)

Transaction vrac Vin de France (SIG) à 31 semaines de campagne 2023/24* (assemblages)



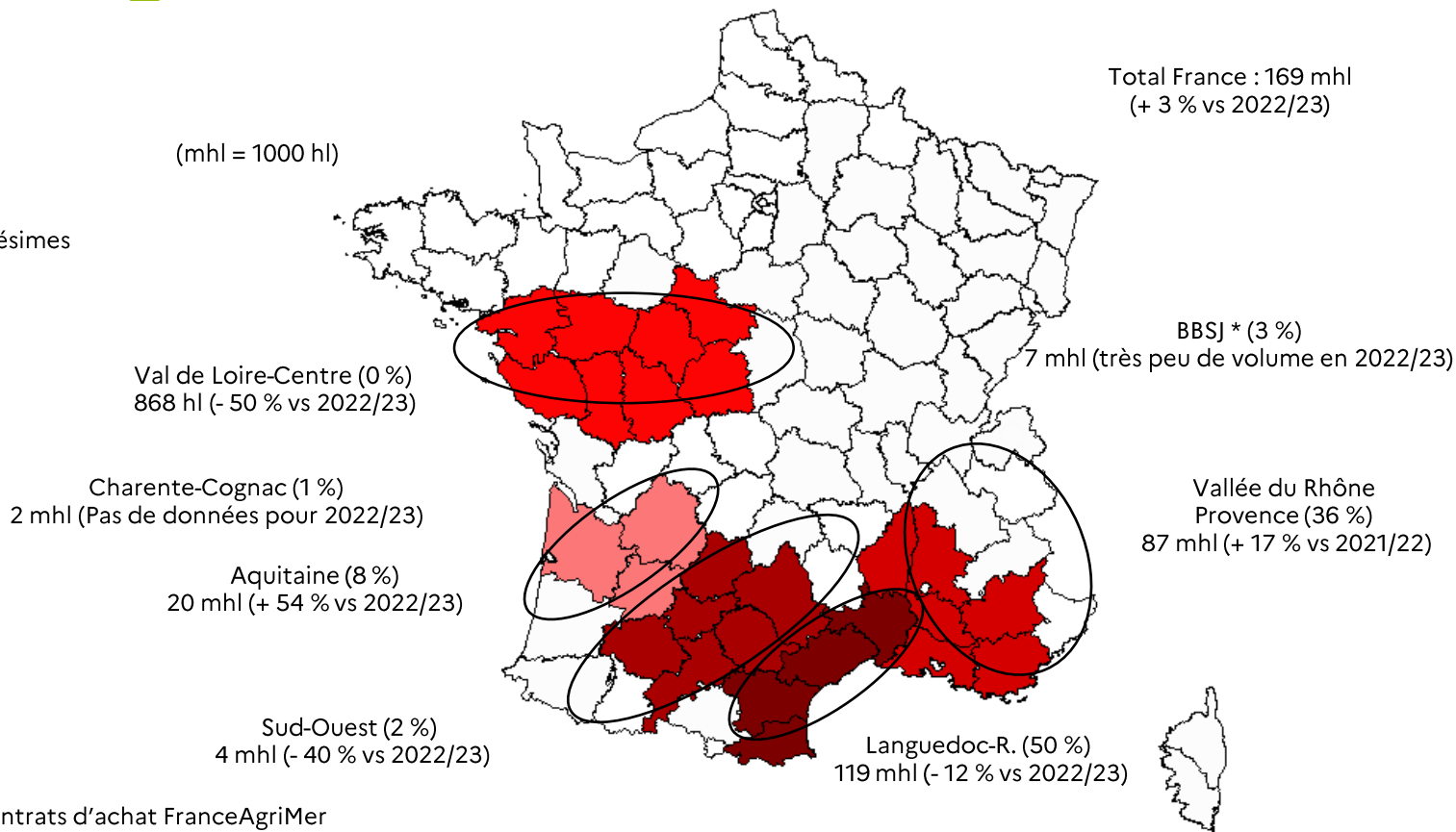
(*) Tous millésimes confondus

Vin De France (SIG) d'assemblage = 56 % des volumes

Transactions vrac Vin De France (SIG) rouge d'assemblage par bassin*

(mhl = 1000 hl)

(*) Tous millésimes
confondus



Total France : 169 mhl
(+ 3 % vs 2022/23)

BBSJ * (3 %)

7 mhl (très peu de volume en 2022/23)

Val de Loire-Centre (0 %)
868 hl (- 50 % vs 2022/23)

Charente-Cognac (1 %)
2 mhl (Pas de données pour 2022/23)

Aquitaine (8 %)
20 mhl (+ 54 % vs 2022/23)

Sud-Ouest (2 %)
4 mhl (- 40 % vs 2022/23)

Languedoc-R. (50 %)
119 mhl (- 12 % vs 2022/23)

Vallée du Rhône
Provence (36 %)
87 mhl (+ 17 % vs 2021/22)

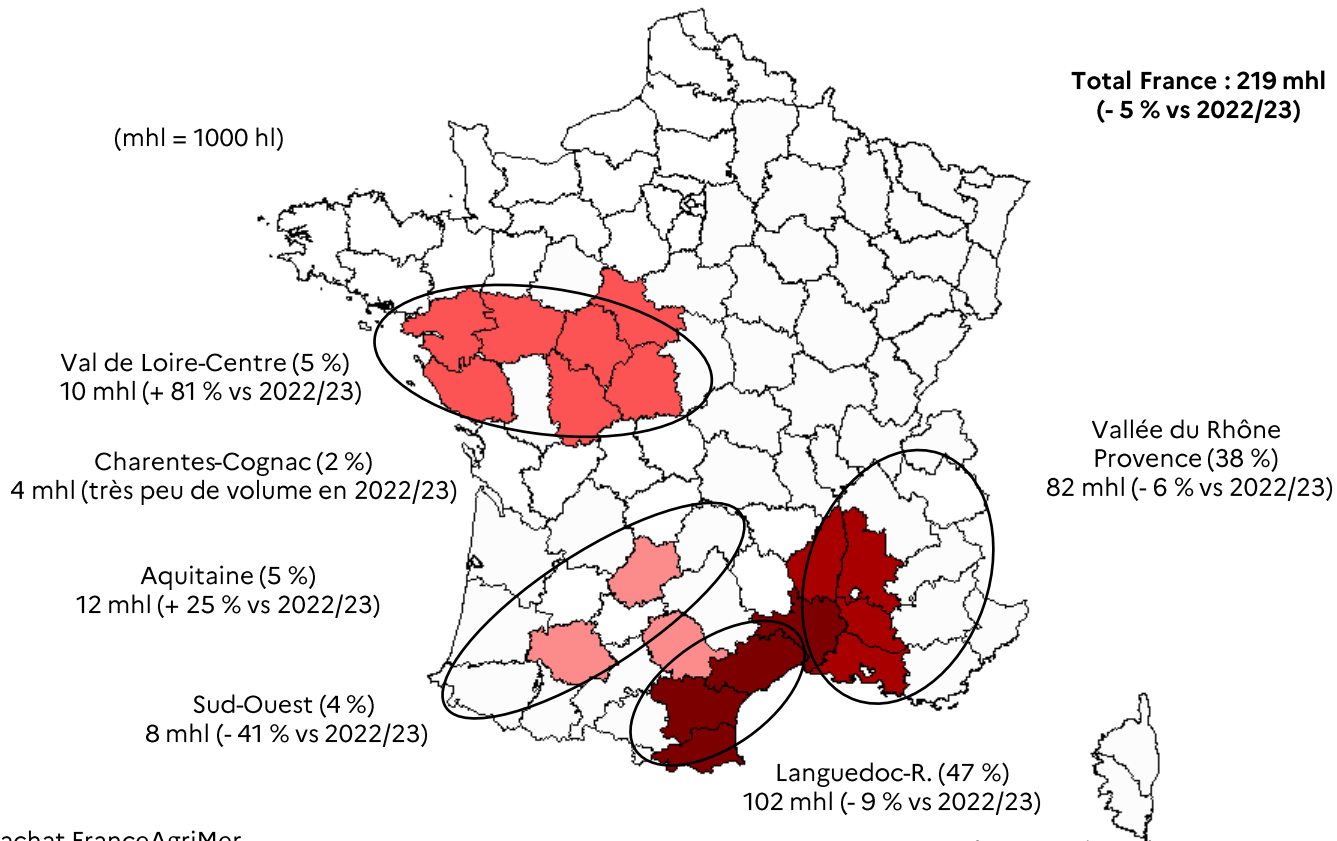
Source : Contrats d'achat FranceAgriMer

Ventes en vrac à 31 semaines de campagne 2023/24 (Février 2024)

Transactions vrac Vin De France (SIG) rosé d'assemblage par bassin*

(*) Tous millésimes
confondus

(mhl = 1000 hl)



Source : Contrats d'achat FranceAgriMer

Ventes en vrac à 31 semaines de campagne 2023/24 (Février 2024)

Transactions vrac Vin De France (SIG) blanc d'assemblage par bassin*

Total France : 330 mhl
(+ 24 % vs 2022/23)

(mhl = 1000 hl)

Alsace (0 %)
134 hl (- 52 % vs 2022/23)

BBJS (0 %)
894 hl (Pas de données en 2022/23)

Vallée du Rhône
Provence (10 %)
32 mhl (+ 3 % vs 2022/23)

Val de Loire-Centre (8 %)
27 mhl (+ 479 % vs 2022/23)

Charentes-Cognac (6 %)
20 mhl (+ 187 % vs 2022/23)

Aquitaine (13 %)
43 mhl (+ 5 % vs 2022/23)

Sud-Ouest (42 %)
139 mhl (+ 71 % vs 2022/23)

Languedoc-R. (20 %)
67 mhl (- 34 % vs 2022/23)



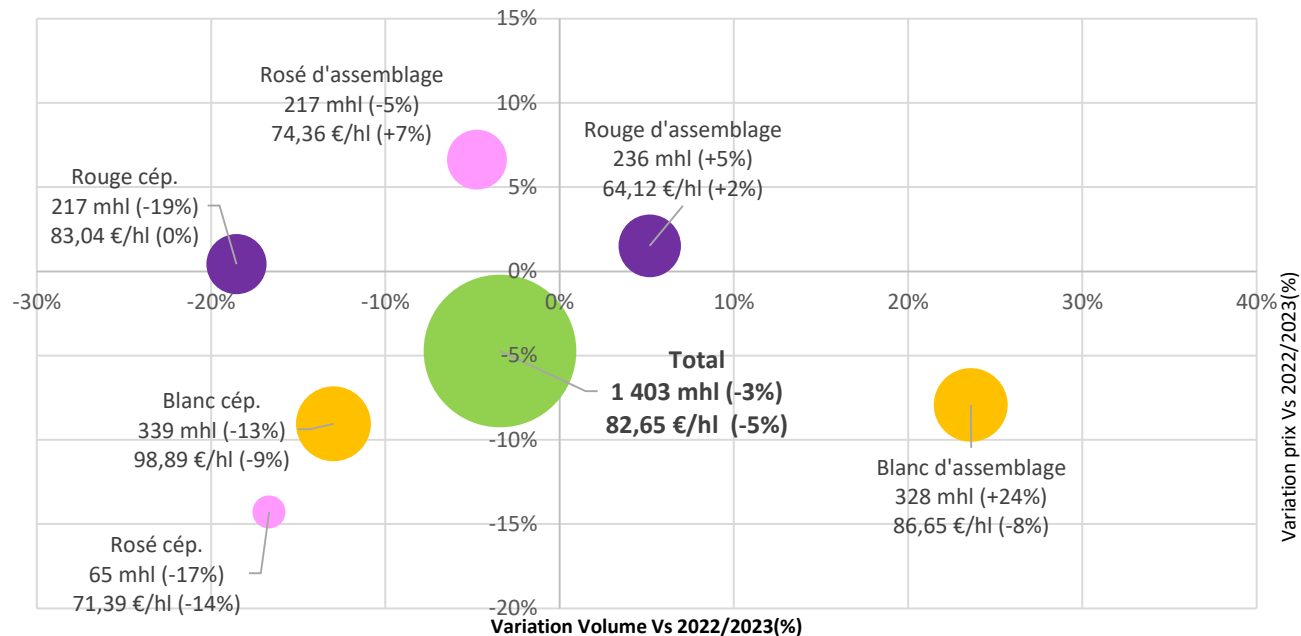
(*) Tous millésimes
confondus

Source : Contrats d'achat FranceAgriMer

Ventes en vrac à 31 semaines de campagne 2023/24 (Février 2024)

Transaction vrac Vin de France (SIG) à 31 semaines de campagne 2023/24 (tous millésimes confondus)

(*) Tous millésimes confondus



Source : Contrats d'achat FranceAgriMer

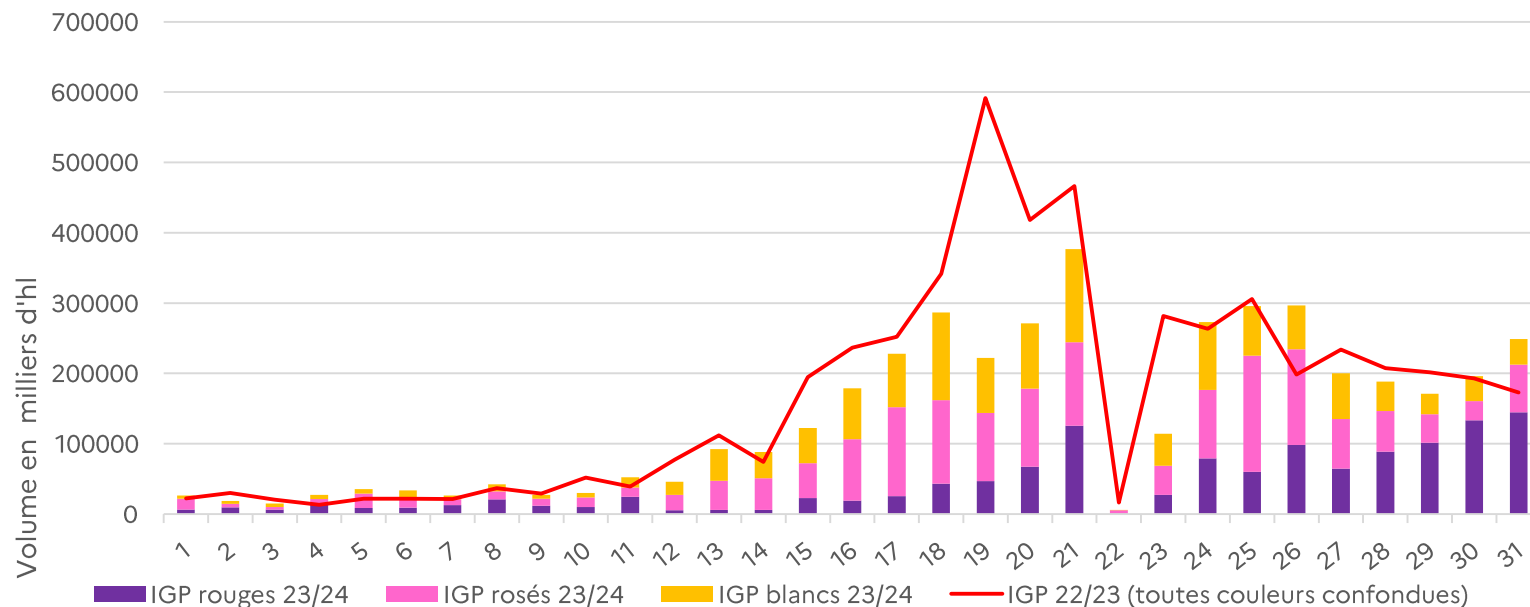
Ventes en vrac à 31 semaines de campagne 2023/24 (Février 2024)

Transactions vrac IGP en 2023/24 *

Cumul **IGP rouges** depuis le début de la campagne 2022/23 : **1 300** mhl ; - 28 % vs 2022/23

Cumul **IGP rosés** depuis le début de la campagne 2022/23 : **1 645** mhl ; - 6 % vs 2022/23

Cumul **IGP blancs** depuis le début de la campagne 2022/23 : **1 290** mhl ; - 19 % vs 2022/23



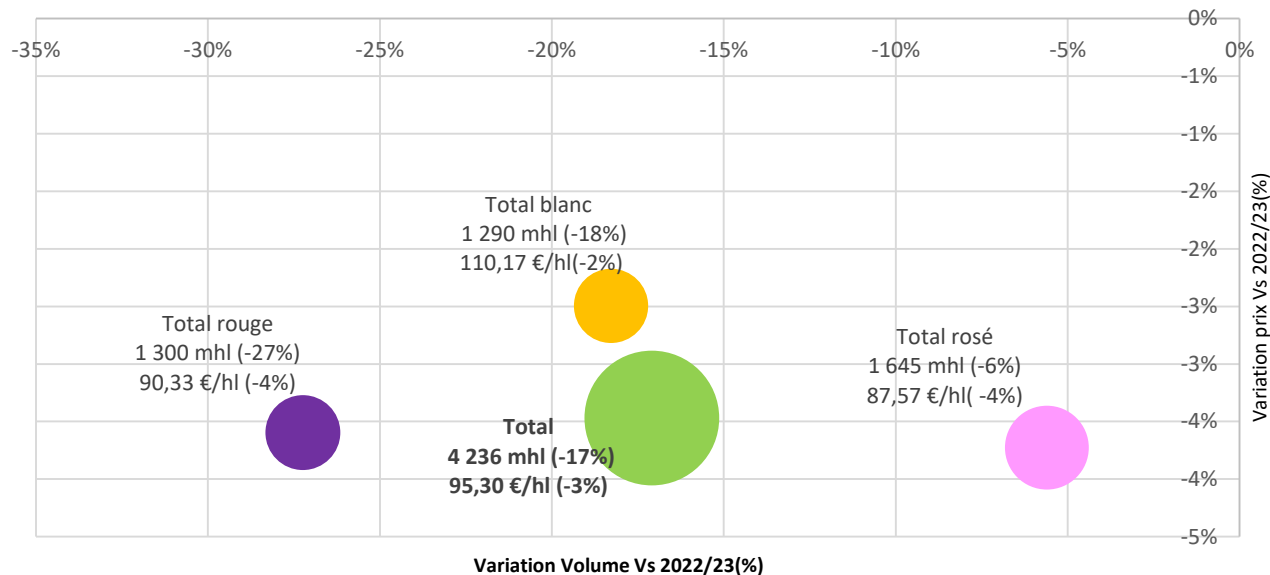
(*) Tous millésimes confondus

Source : Contrats d'achat FranceAgriMer

Ventes en vrac à 31 semaines de campagne 2023/24 (Février 2024)

Transaction vrac Vin IGP à 31 semaines de campagne 2023/24

(*) Tous millésimes confondus. Absence données Vallée de la Loire



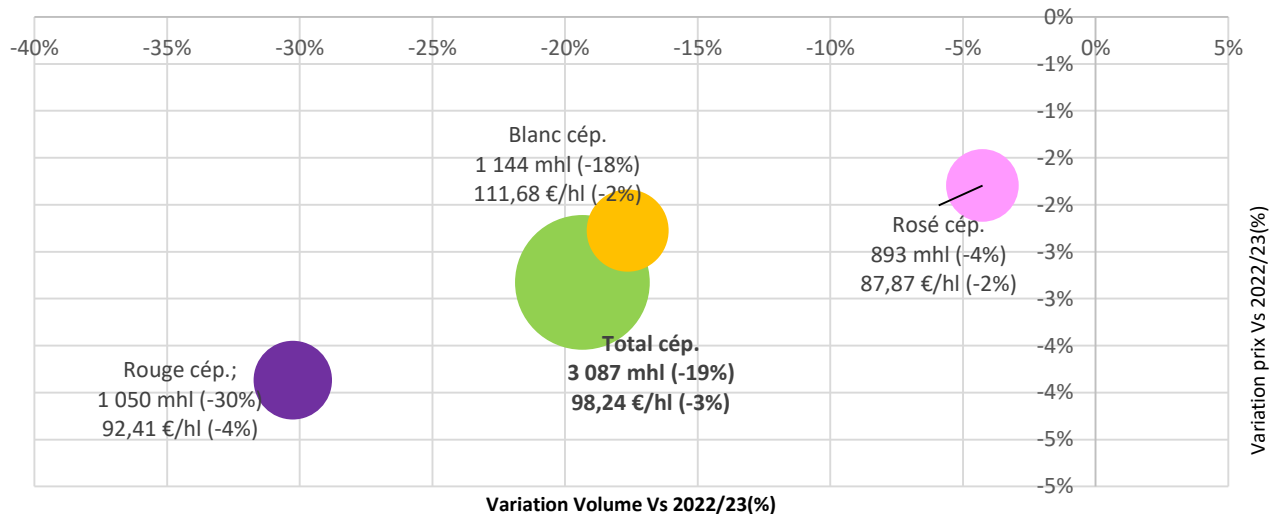
Source : Contrats d'achat FranceAgriMer

Ventes en vrac à 31 semaines de campagne 2023/24 (Février 2024)

Transaction vrac Vin IGP à 31 semaines de campagne 2023/24 (avec mention de cépage)

(*) Tous millésimes confondus. Absence données Vallée de la Loire

(**) Vin IGP de cépage = 73 % des volumes

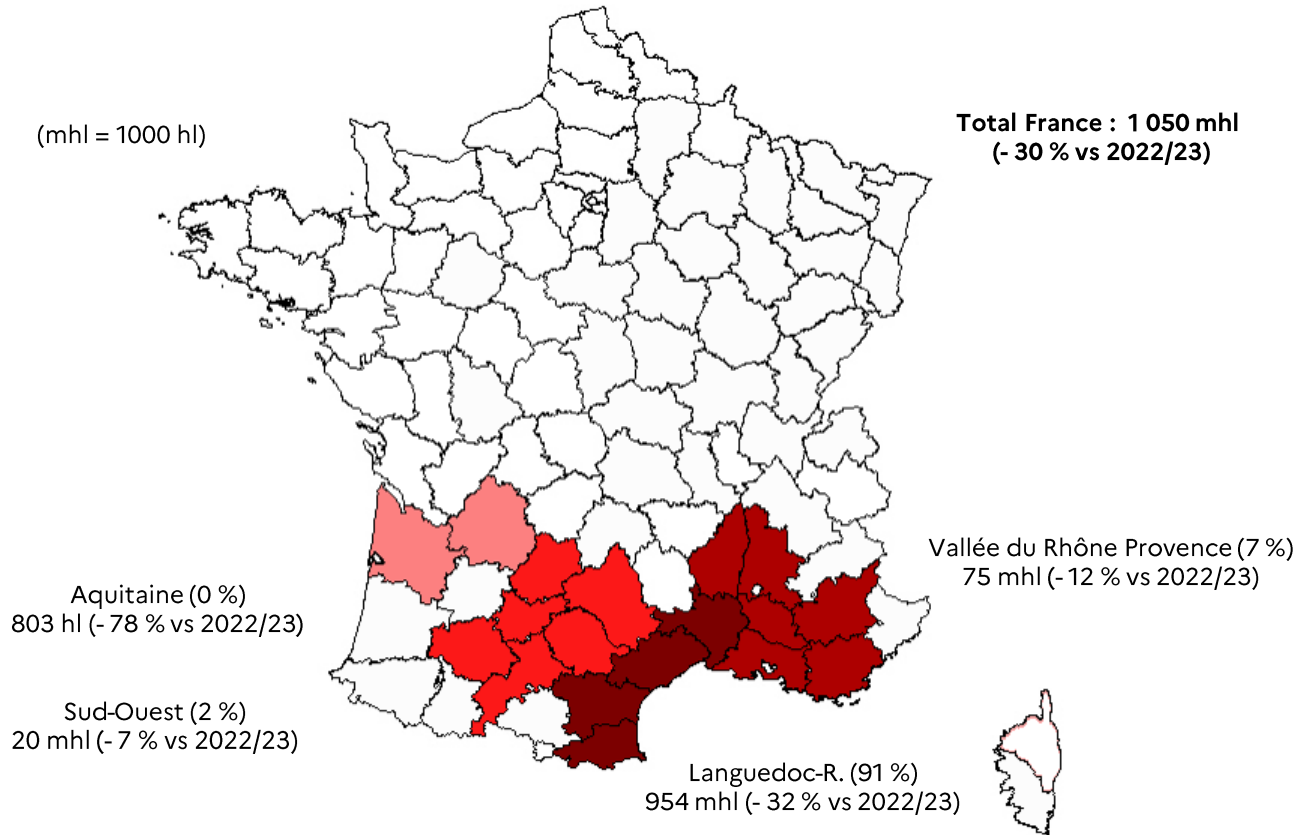


Source : Contrats d'achat FranceAgriMer

Ventes en vrac à 31 semaines de campagne 2023/24 (Février 2024)

Transactions vrac IGP rouges avec mention de cépage par bassin*

(* Tous millésimes confondus.



Source : Contrats d'achat FranceAgriMer

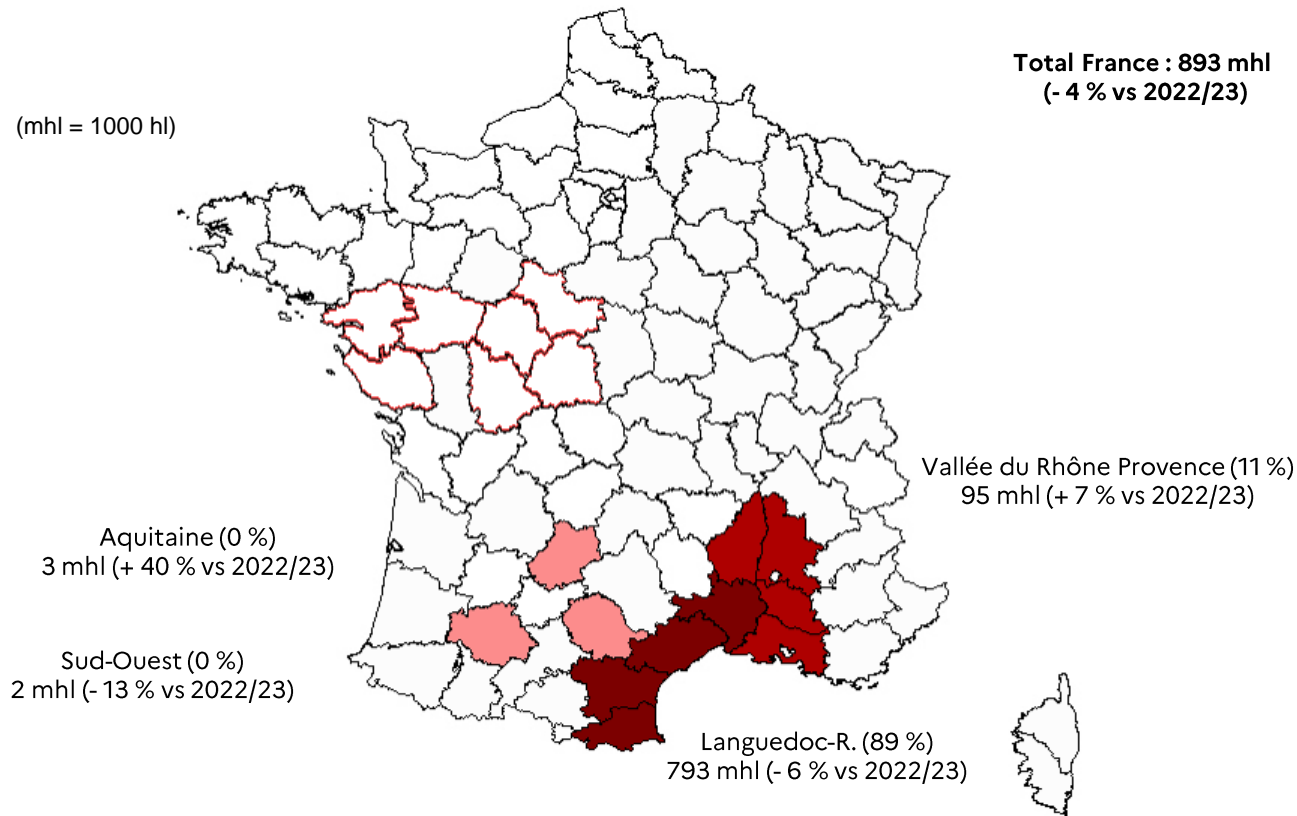
Ventes en vrac à 31 semaines de campagne 2023/24 (Février 2024)

Transactions vrac IGP rosés avec mention de cépage par bassin*

(*) Tous millésimes confondus.

(mhl = 1000 hl)

Total France : 893 mhl
(- 4 % vs 2022/23)

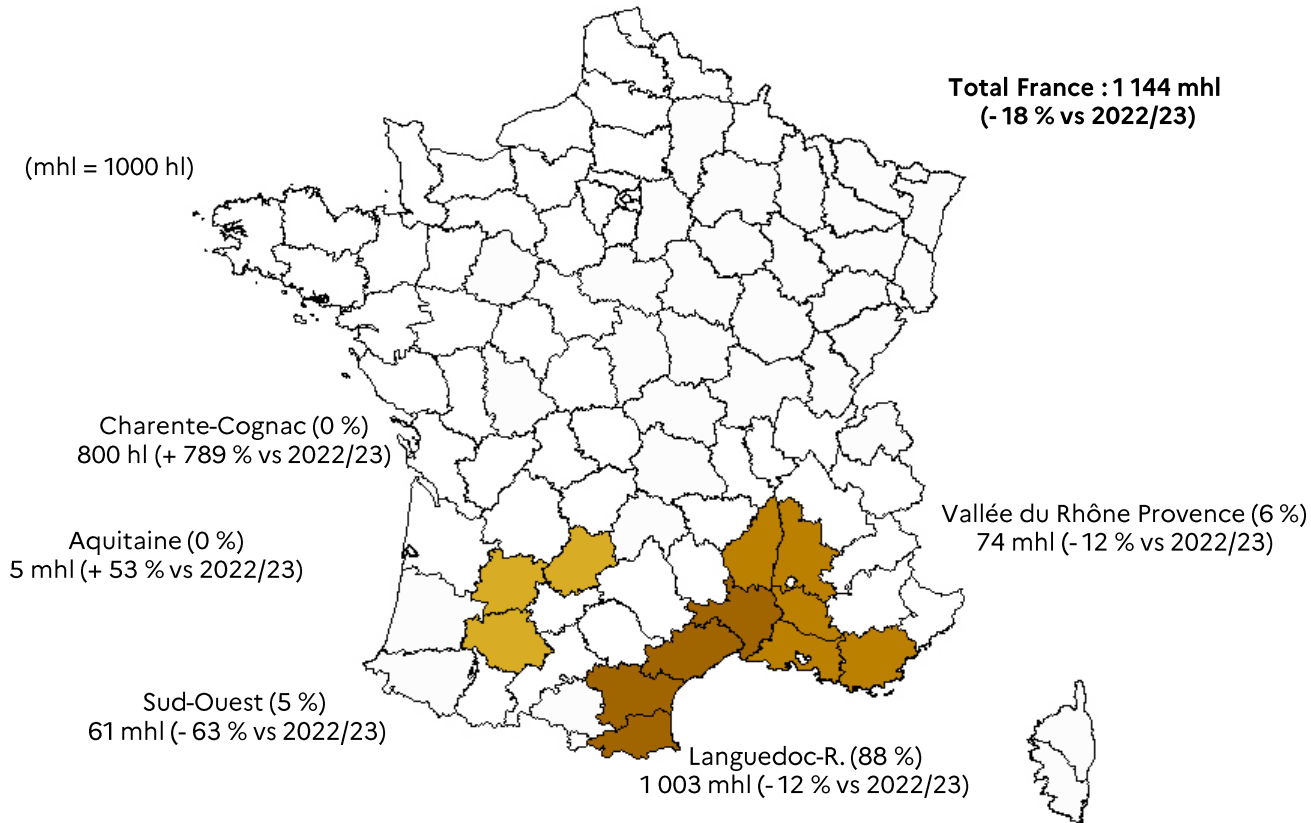


Source : Contrats d'achat FranceAgriMer

Ventes en vrac à 31 semaines de campagne 2023/24 (Février 2024)

Transactions vrac IGP blancs avec mention de cépage par bassin*

(*) Tous millésimes
confondus.



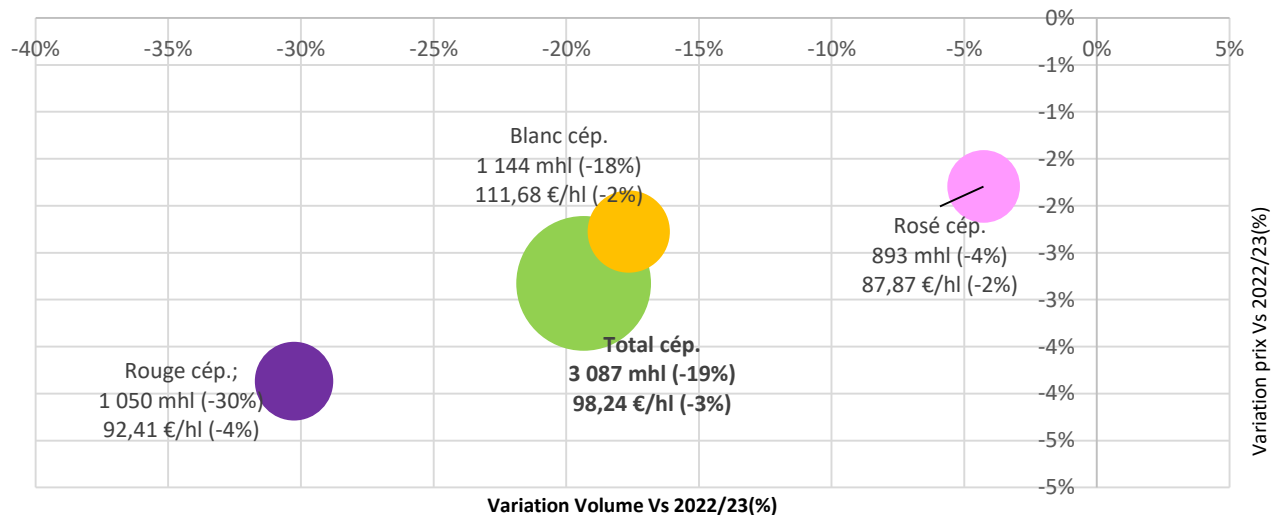
Source : Contrats d'achat FranceAgriMer

Ventes en vrac à 31 semaines de campagne 2023/24 (Février 2024)

Transaction vrac Vin IGP à 31 semaines de campagne 2023/24 (avec mention de cépage)

(*) Tous millésimes confondus. Absence données Vallée de la Loire

(**) Vin IGP d'assemblage = 27 % des volumes



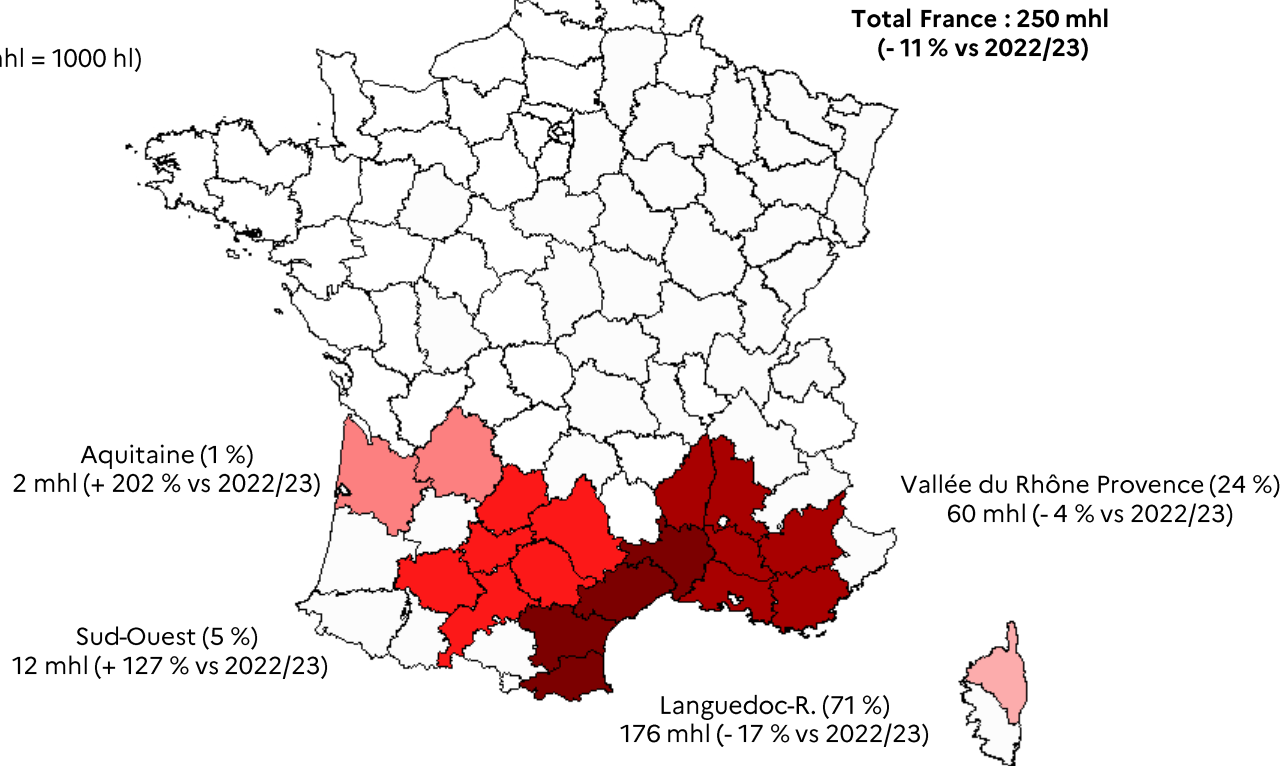
Source : Contrats d'achat FranceAgriMer

Ventes en vrac à 31 semaines de campagne 2023/24 (Février 2024)

Transactions vrac IGP rouges sans mention de cépage par bassin*

(mhl = 1000 hl)

(* Tous millésimes confondus.



Source : Contrats d'achat FranceAgriMer

Ventes en vrac à 31 semaines de campagne 2023/24 (Février 2024)

Transactions vrac IGP rosés sans mention de cépage par bassin*

(*) Tous millésimes
confondus.

(mhl = 1000 hl)

Total France : 752 mhl
(- 7 % vs 2022/23)

Aquitaine (2 %)
12 mhl (+ 421 % vs 2022/23)

Sud-Ouest (2 %)
14 mhl (- 54 % vs 2022/23)

Languedoc-R. (52 %)
390 mhl (- 10 % vs 2022/23)

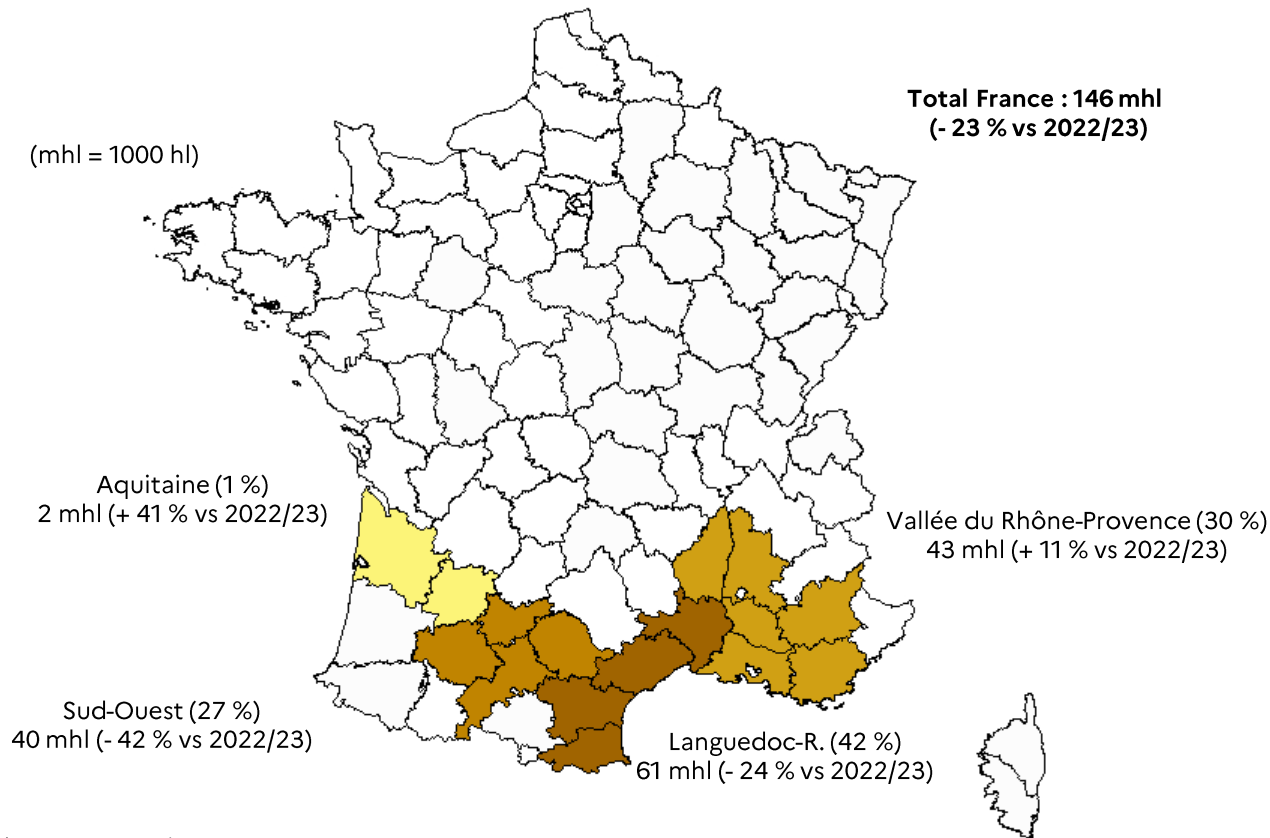
Vallée du Rhône Provence (45 %)
336 mhl (- 2 % vs 2022/23)

Source : Contrats d'achat FranceAgriMer

Ventes en vrac à 31 semaines de campagne 2023/24 (Février 2024)

Transactions vrac IGP blancs sans mention de cépage par bassin*

(*) Tous millésimes confondus.

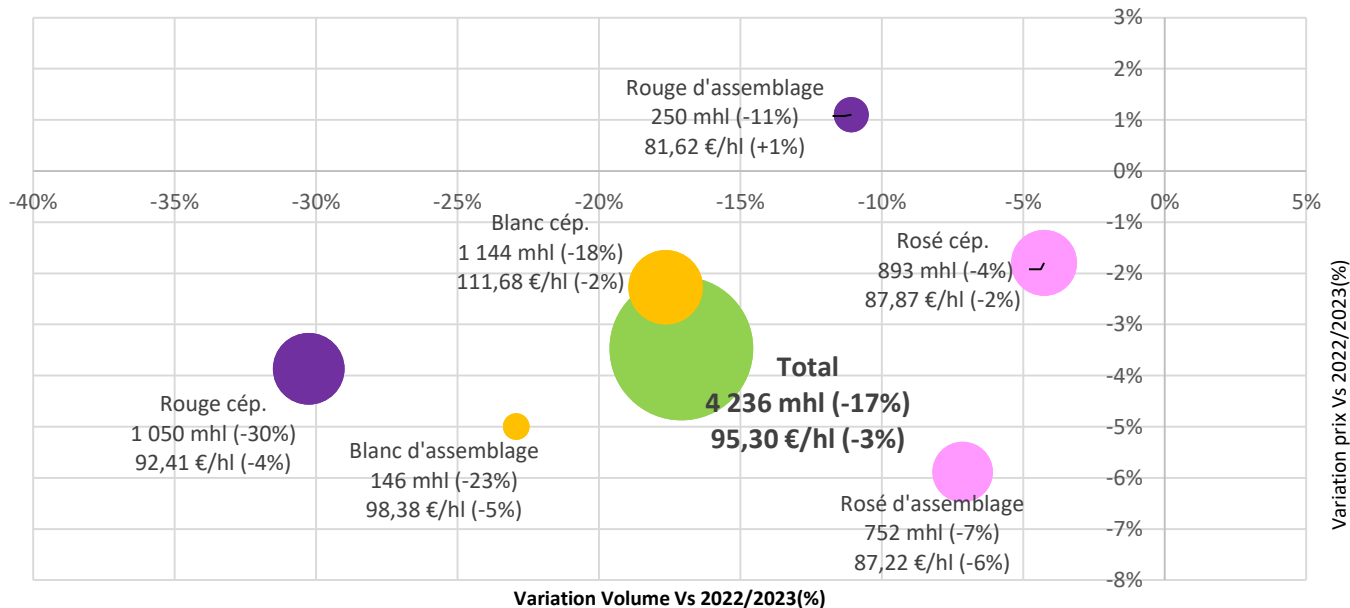


Source : Contrats d'achat FranceAgriMer

Ventes en vrac à 31 semaines de campagne 2023/24 (Février 2024)

Transaction vrac Vin IGP à 31 semaines de campagne 2023/24 (tous millésimes confondus)

(*) Tous millésimes confondus. Absence données Vallée de la Loire

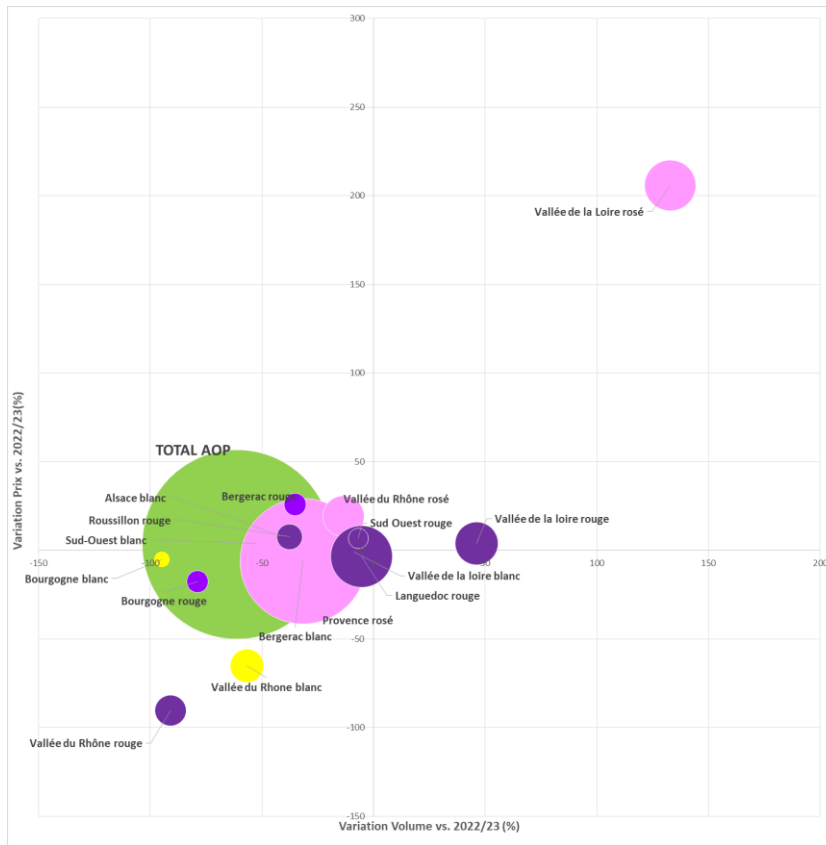


Source : Contrats d'achat FranceAgriMer

Ventes en vrac à 31 semaines de campagne 2023/24 (Février 2024)

AOP rouges/rosés/blancs en 2023/24

Transactions vrac à la production****



•* Variations en vol. non significatives

•** Sud-ouest **yc. Cahors**

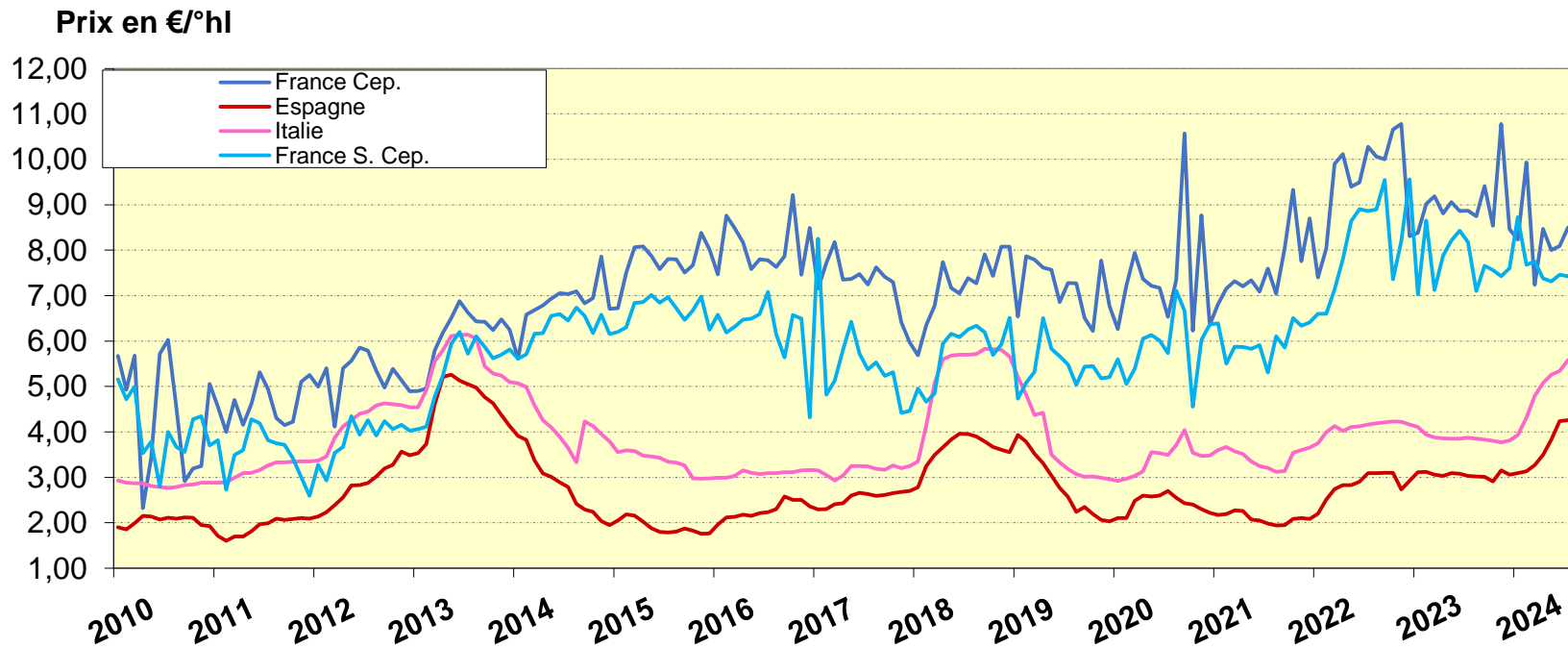
• *** Tous millésimes confondus

•**** Données par bassins suivis mensuellement

Source : Organisations interprofessionnelles, Elaboration : FranceAgriMer

Ventes en vrac à 5 mois de campagne 2023/24 (fin Décembre 2023)

Prix moyen mensuel des vins sans indication géographique blancs France/Espagne/Italie à fin Février 2024

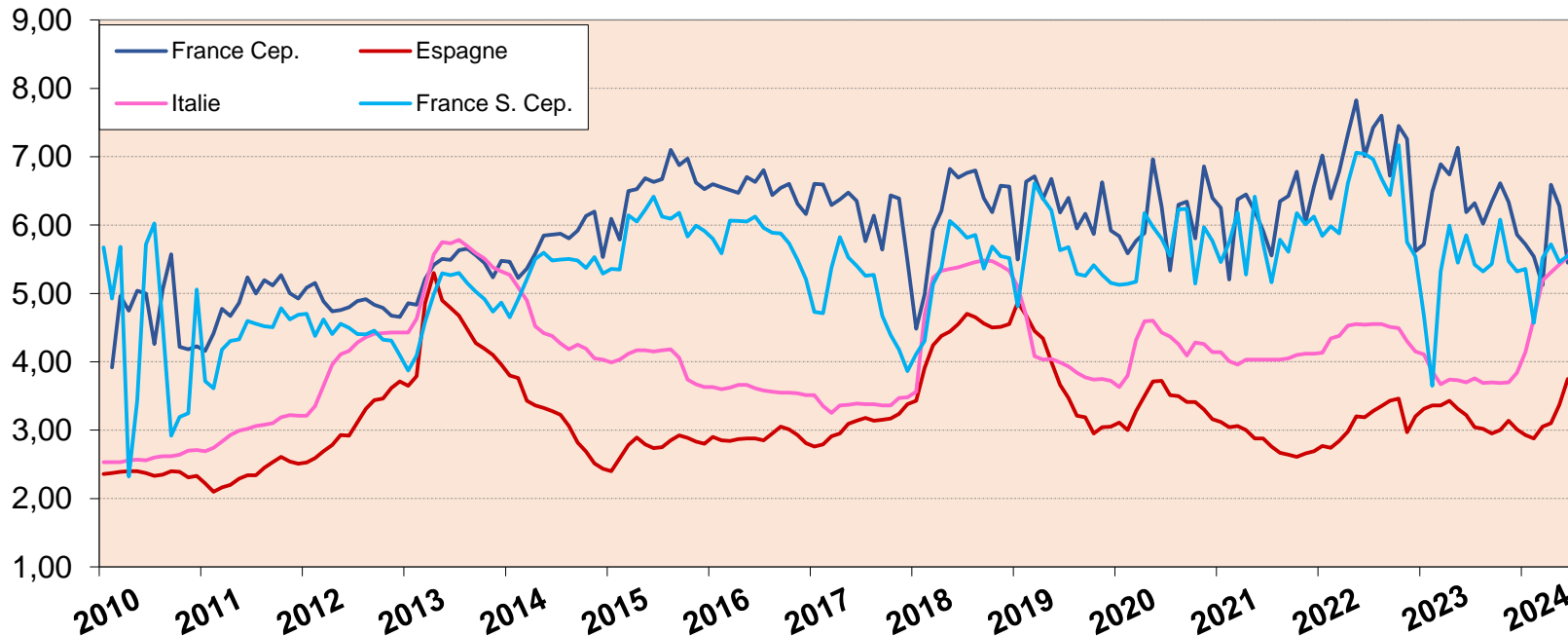


Sources : Contrats d'achat VSIG Vrac FranceAgriMer, ISMEA,
et moyenne mensuelle FranceAgriMer des cotations de la "Semana Vitivinicola".

À fin Février 2024

Prix moyen mensuel des vins sans indication géographique rouges France/Espagne/Italie à fin Février 2024

Prix en €/°hl



Sources : Contrats d'achat VSIG Vrac FranceAgriMer, ISMEA,
et moyenne mensuelle FranceAgriMer des cotations de la "Semana Vitivinicola".

À fin Février 2024

Evolution des sorties de chais des récoltants et négociants vinificateurs cumul Septembre 2022/23 vs Septembre 2023/24

	Sorties de chais (en milliers d'hl)		
	2022/23	2023/24	Var. en %
AOC/AOP	3 668	3 538	-4%
IGP	1 954	2 075	6%
VDF (SIG)	989	950	-4%
TOTAL	6 610	6 563	-1%

Source : DGDDI

Sorties de chais cumulées à 2 mois de campagne 2023/24 (*fin Septembre 2023*)



**RÉPUBLIQUE
FRANÇAISE**

*Liberté
Égalité
Fraternité*



FranceAgriMer

ÉTABLISSEMENT NATIONAL
DES PRODUITS DE L'AGRICULTURE ET DE LA MER

Direction Marchés Études et Prospective