



**RÉPUBLIQUE  
FRANÇAISE**

*Liberté  
Égalité  
Fraternité*



FranceAgriMer

ÉTABLISSEMENT NATIONAL  
DES PRODUITS DE L'AGRICULTURE ET DE LA MER

# CONSEIL SPÉCIALISÉ VIN ET CIDRE

## MARCHÉ À LA PRODUCTION 26 SEMAINES CAMPAGNE 2023/24

07 février 2024

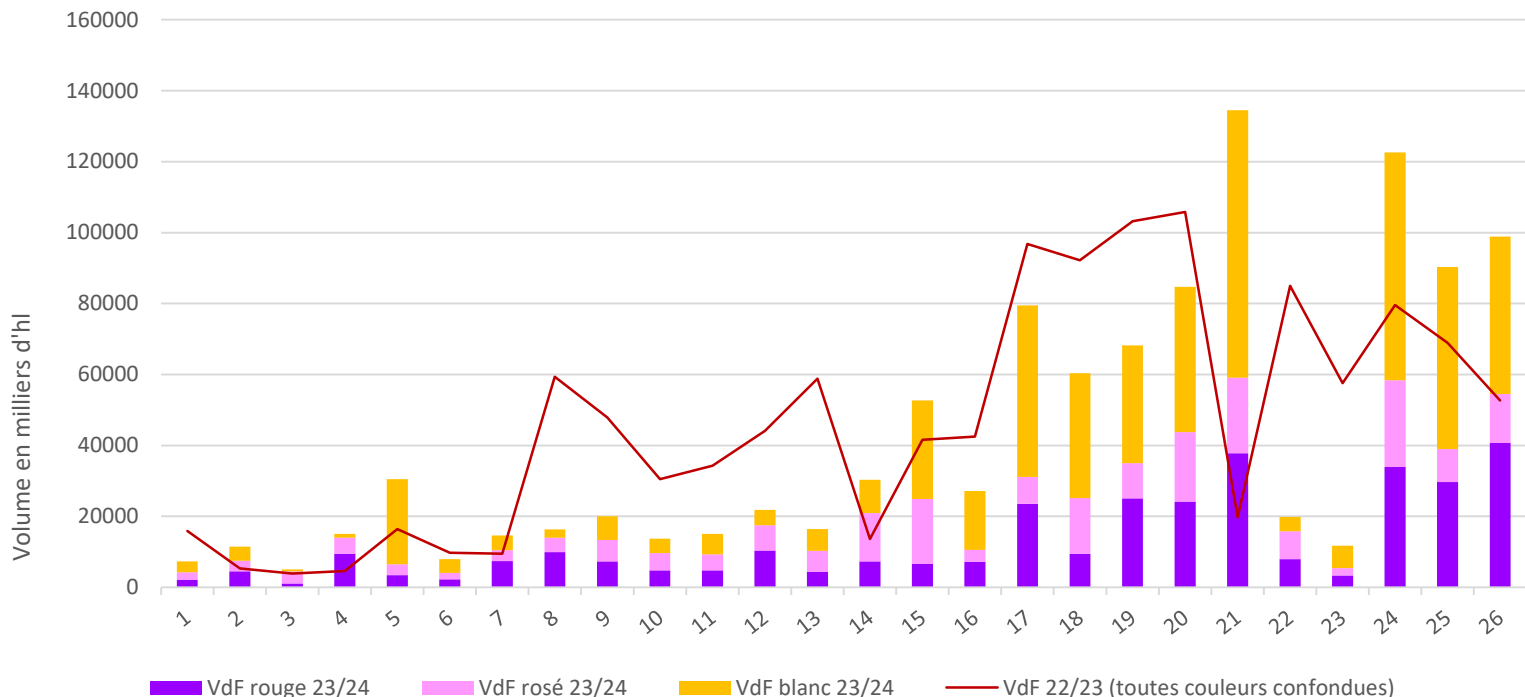
# Sommaire

1. Vin De France (SIG)
2. Vin IGP
3. Vin AOP
4. Prix VSIG France/Italie/Espagne
5. Sorties de chais

# Transactions vrac Vin De France (SIG) en 2022/23

Tous millésimes confondus

Cumul Vin De France (SIG) **rouges** depuis le début de la campagne 2022/23 : **329** mhl ; - 9 % vs 2022/23  
 Cumul Vin De France (SIG) **rosés** depuis le début de la campagne 2022/23 : **220** mhl ; - 15 % vs 2022/23  
 Cumul Vin De France (SIG) **blancs** depuis le début de la campagne 2022/23 : **527** mhl ; - 9 % vs 2022/23



Source : Contrats d'achat FranceAgriMer

Ventes en vrac à 26 semaines de campagne 2023/24 (Janvier 2024)

# Transactions vrac Vin De France (SIG) à 26 semaines

## Millésime 2023 – campagne 2023/24 Vs. Millésime 2022 – campagne 2022/23

Volume en milliers d'hl à 26 s	MILLESIME 2022 CAMPAGNE 2022/23		MILLESIME 2023 CAMPAGNE 2023/24		
	Prix moyen en €/hl	Volume	Prix	Volume	Prix
TOTAL Vin De France (SIG) rouges		<b>118</b>	<b>87,89</b>	<b>107</b>	<b>81,61</b>
dont Merlot		<b>50</b>	<b>69,12</b>	<b>60</b>	<b>70,42</b>
dont Cabernet -Sauvignon		<b>15</b>	<b>71,17</b>	<b>10</b>	<b>65,05</b>
dont Pinot noir		<b>33</b>	<b>118,06</b>	<b>19</b>	<b>116,06</b>
dont Syrah		<b>11</b>	<b>103,61</b>	<b>5</b>	<b>96,02</b>
TOTAL Vin De France (SIG) rosés		<b>45</b>	<b>88,73</b>	<b>43</b>	<b>71,94</b>
dont Cinsaut		<b>7</b>	<b>69,39</b>	<b>9</b>	<b>68,03</b>
dont Grenache		<b>21</b>	<b>87,63</b>	<b>9</b>	<b>73,64</b>
dont Syrah		<b>7</b>	<b>94,91</b>	<b>2</b>	<b>84,54</b>
dont Merlot		<b>3</b>	<b>71,34</b>	<b>13</b>	<b>60,81</b>
dont Pinot noir		<b>6</b>	<b>118,91</b>	<b>3</b>	<b>99,70</b>
TOTAL Vin De France (SIG) blancs		<b>289</b>	<b>109,46</b>	<b>239</b>	<b>98,30</b>
dont Sauvignon		<b>117</b>	<b>111,72</b>	<b>65</b>	<b>102,34</b>
dont Chardonnay		<b>106</b>	<b>113,39</b>	<b>89</b>	<b>104,12</b>
dont Muscat		<b>9</b>	<b>98,99</b>	<b>10</b>	<b>102,54</b>
dont Colombard		<b>30</b>	<b>97,18</b>	<b>49</b>	<b>85,35</b>
dont Pinot noir		<b>4</b>	<b>111,19</b>	<b>1</b>	<b>109,64</b>

Source : Contrats d'achat FranceAgriMer

Ventes en vrac à 26 semaines de campagne 2023/24 (Janvier 2024)

# Transactions vrac Vin De France (SIG) à 26 semaines

## Millésime 2022 - campagne 2022/23 Vs. Millésime 2023 - campagne 2023/24

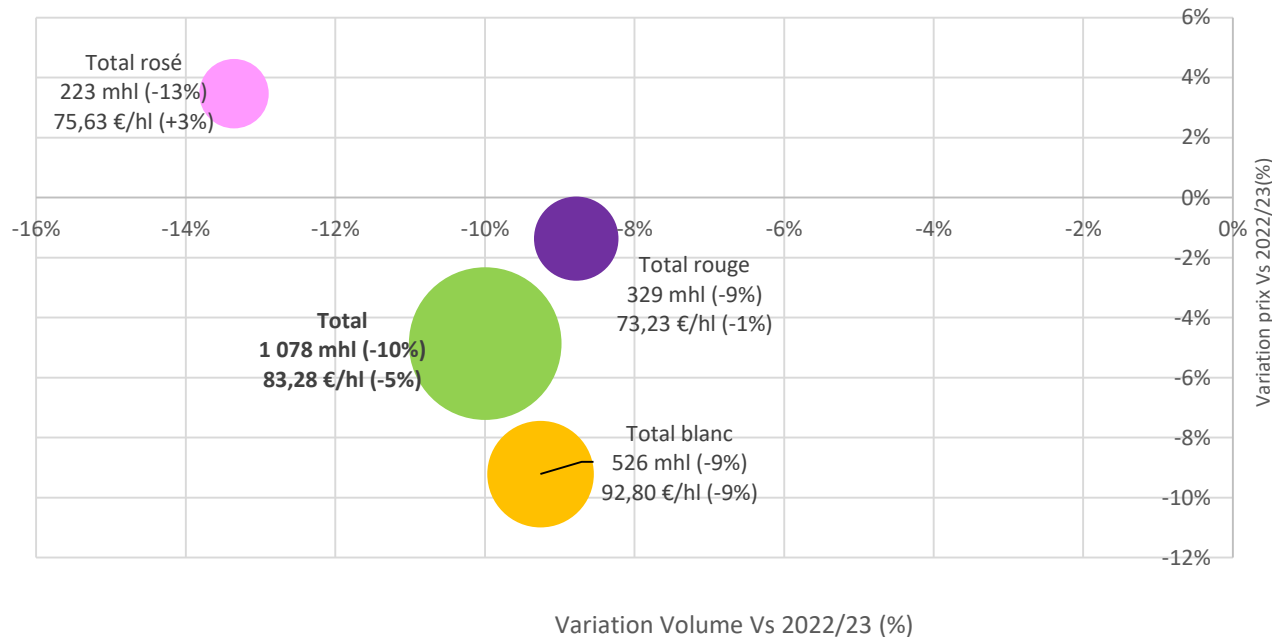
Volume en milliers d'hl à 26 s		MILLESIME 2022 CAMPAGNE 2022/23				MILLESIME 2023 CAMPAGNE 2023/24			
Prix moyen en €/hl		ROUGE	ROSE	BLANC	TOTAL	ROUGE	ROSE	BLANC	TOTAL
Vin de France (SIG) TOTAL France	Volume	230	201	515,13	945	199,88	168,67	461,236	829,79
	Prix moyen	76,89	75,17	102,52	90,49	73,26	79,65	92,49	85,25
Vin de France (SIG) avec mention de cépage	Volume	119,07	47,85	329,93	496,85	107,50	45,378	246,84	399,71
	Prix moyen	88,65	88,91	108,23	101,68	81,66	72,00	96,80	89,91
Vin de France (SIG) d'assemblage (blend)	Volume	110	153	185	448	92,39	123,30	214,40	430,08
	Prix moyen	64,21	70,87	92,34	78,10	63,48	82,47	87,53	80,91

Source : Contrats d'achat FranceAgriMer

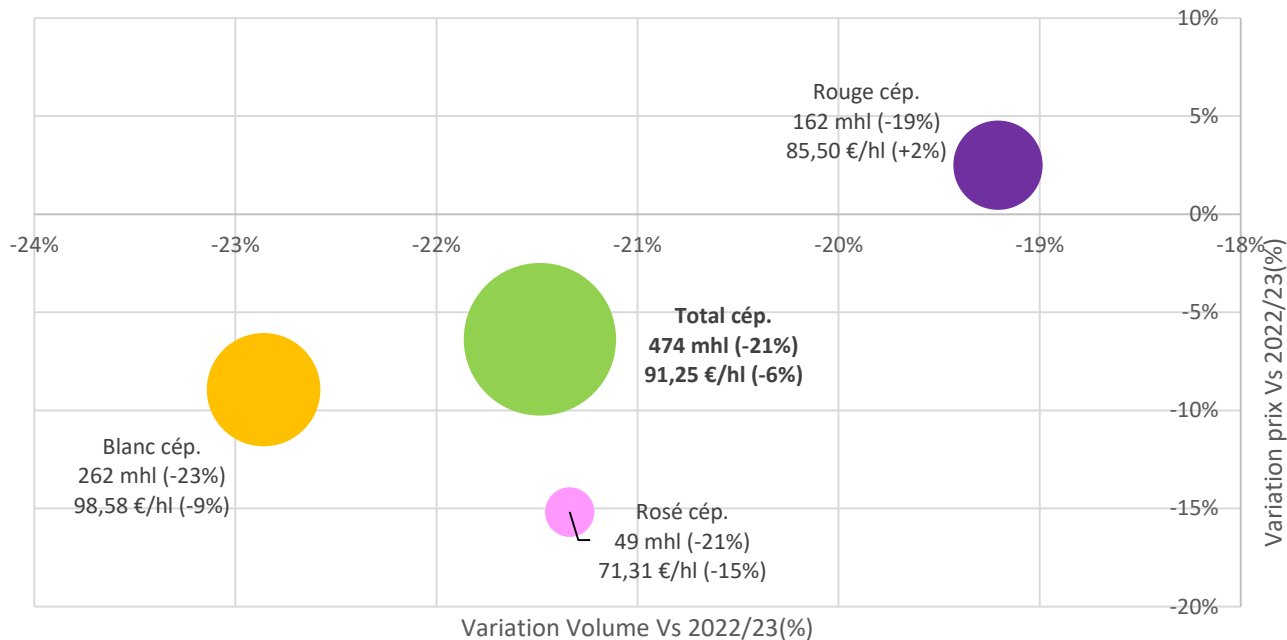
Ventes en vrac à 26 semaines de campagne 2023/24 (Janvier 2024)

## Transaction vrac Vin de France (SIG) à 26 semaines de campagne 2023/24\*

(\*) Tous millésimes  
confondus



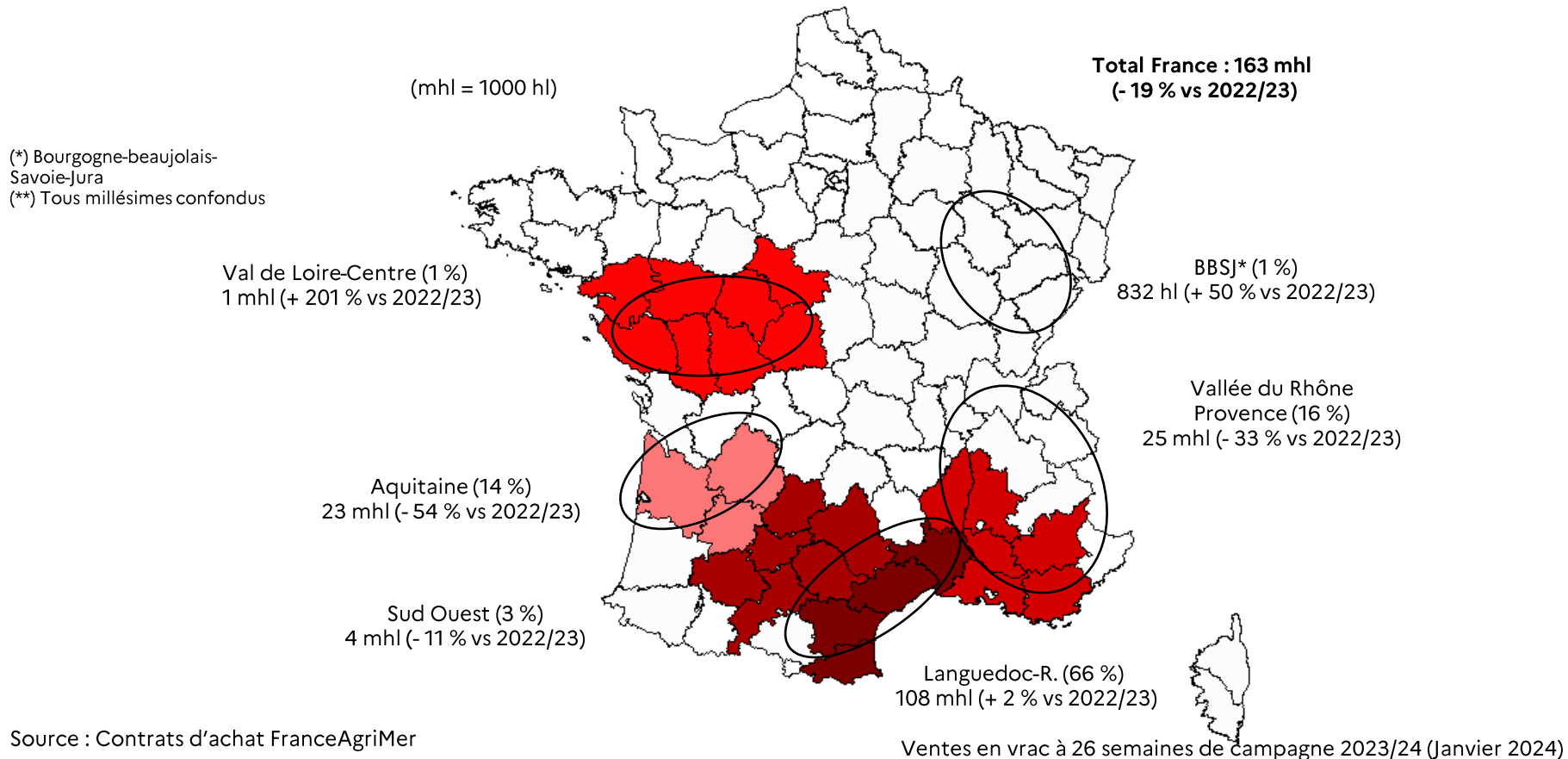
# Transaction vrac Vin de France (SIG) à 26 semaines de campagne 2023/24\* (avec mention de cépage)



(\*) Tous millésimes confondus

Vin De France (SIG) avec cépages = 44 % des volumes

# Transactions vrac Vin De France (SIG) rouges avec mention de cépage par bassin \*\*



Source : Contrats d'achat FranceAgriMer



# Transactions vrac Vin De France (SIG) rosés avec mention de cépage par bassin\*

(mhl = 1000 hl)

Total France : 50 mhl  
(- 21 % vs 2022/23)

(\*) Tous millésimes confondus

Val de Loire-Centre (1 %)  
664 hl (+ 368 % vs 2022/23)

Vallée du Rhône  
Provence (18 %)  
9 mhl (+ 33 % vs 2022/23)

Aquitaine (24 %)  
12 mhl (stable vs 2022/23)

Sud-Ouest (8 %)  
4 mhl (+ 366 % vs 2022/23)

Languedoc-R. (48 %)  
24 mhl (- 45 % vs 2022/23)

Source : Contrats d'achat FranceAgriMer

Ventes en vrac à 26 semaines de campagne 2023/24 (Janvier 2024)

# Transactions vrac Vin De France (SIG) blancs avec mention de cépage par bassin\*

(mhl = 1000 hl)

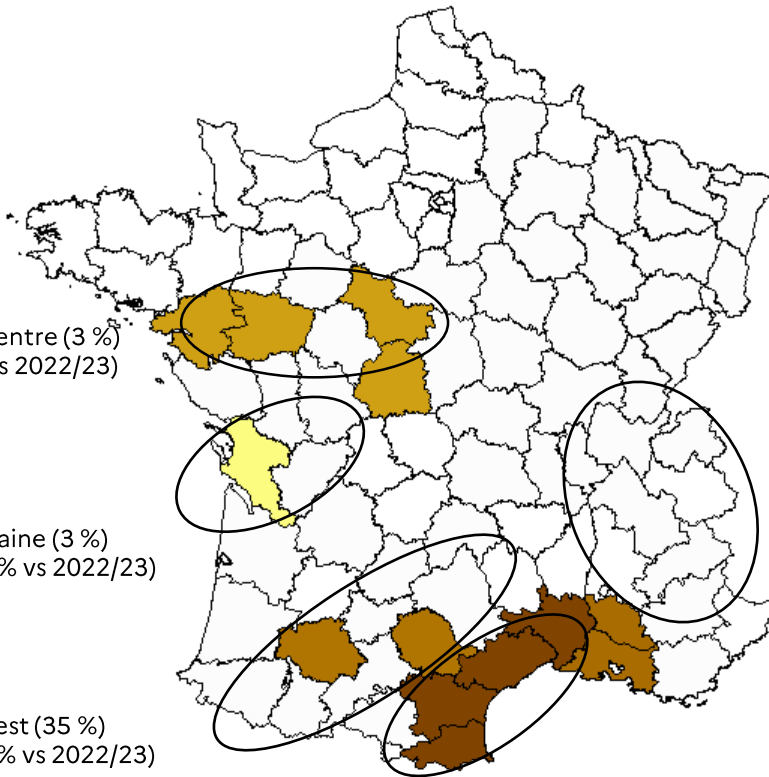
(\*) Tous millésimes confondus

Val de Loire-Centre (3 %)  
8 mhl (306 % vs 2022/23)

Charente-Cognac (2 %)  
5 mhl (- 2 % vs 2022/23)

Aquitaine (3 %)  
8 mhl (- 9 % vs 2022/23)

Sud-Ouest (35 %)  
91 mhl (- 20 % vs 2022/23)



Total France : 262 mhl  
(- 23 % vs 2022/23)

BBSJ\* (0 %)  
54 hl (- 27 % vs 2022/23)

Vallée du Rhône  
Provence (12 %)  
31 mhl (+ 17 % vs 2022/23)

Languedoc-R. (45 %)  
117 mhl (- 36 % vs 2022/23)

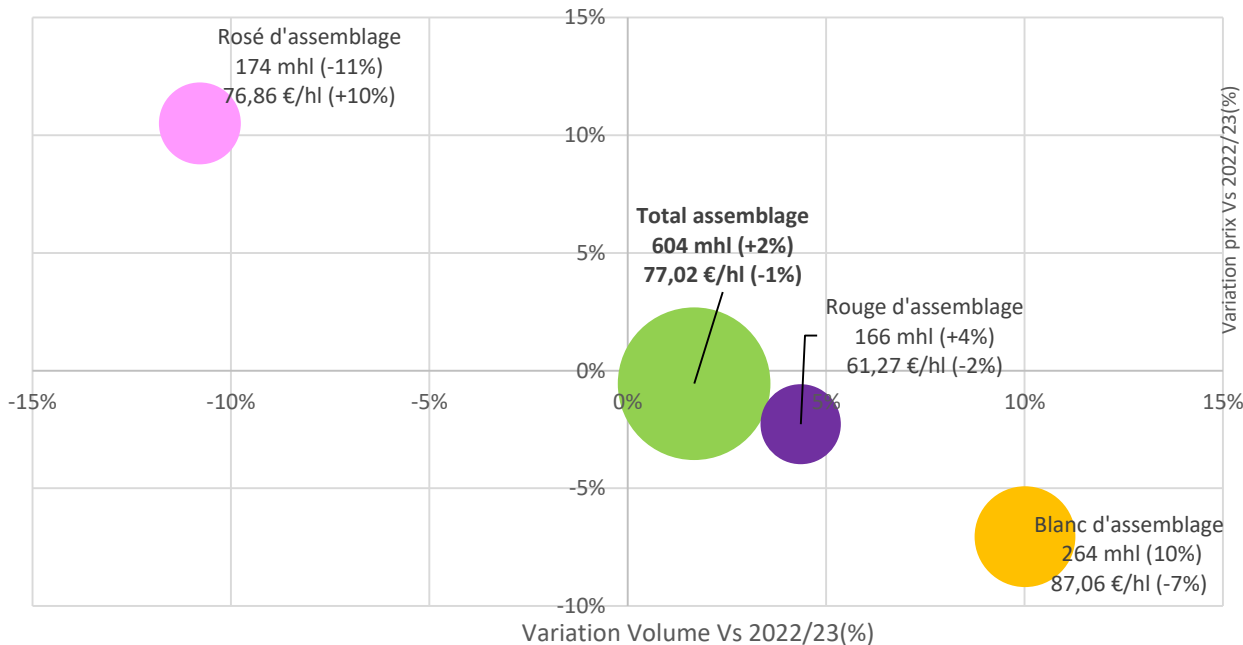
Source : Contrats d'achat FranceAgriMer

Ventes en vrac à 26 semaines de campagne 2023/24 (Janvier 2024)

# Transaction vrac Vin de France (SIG) à 26 semaines de campagne 2023/24\* (assemblages)

(\*) Tous millésimes confondus

Vin De France (SIG) d'assemblage = 56 % des volumes



# Transactions vrac Vin De France (SIG) rouge d'assemblage par bassin\*

(mhl = 1000 hl)

(\*) Tous millésimes  
confondus

Total France : 169 mhl  
(+ 3 % vs 2022/23)

Val de Loire-Centre (0 %)  
693 hl (- 47 % vs 2022/23)

BBSJ \* (0 %)  
161 hl (+ 347 % vs 2022/23)

Charente-Cognac (1 %)  
2 mhl (Pas de données pour 2022/23)

Vallée du Rhône  
Provence (34 %)  
57 mhl (+ 11 % vs 2021/22)

Aquitaine (8 %)  
14 mhl (+ 48 % vs 2022/23)

Sud-Ouest (2 %)  
3 mhl (- 35 % vs 2022/23)

Languedoc-R. (54 %)  
92 mhl (- 6 % vs 2022/23)

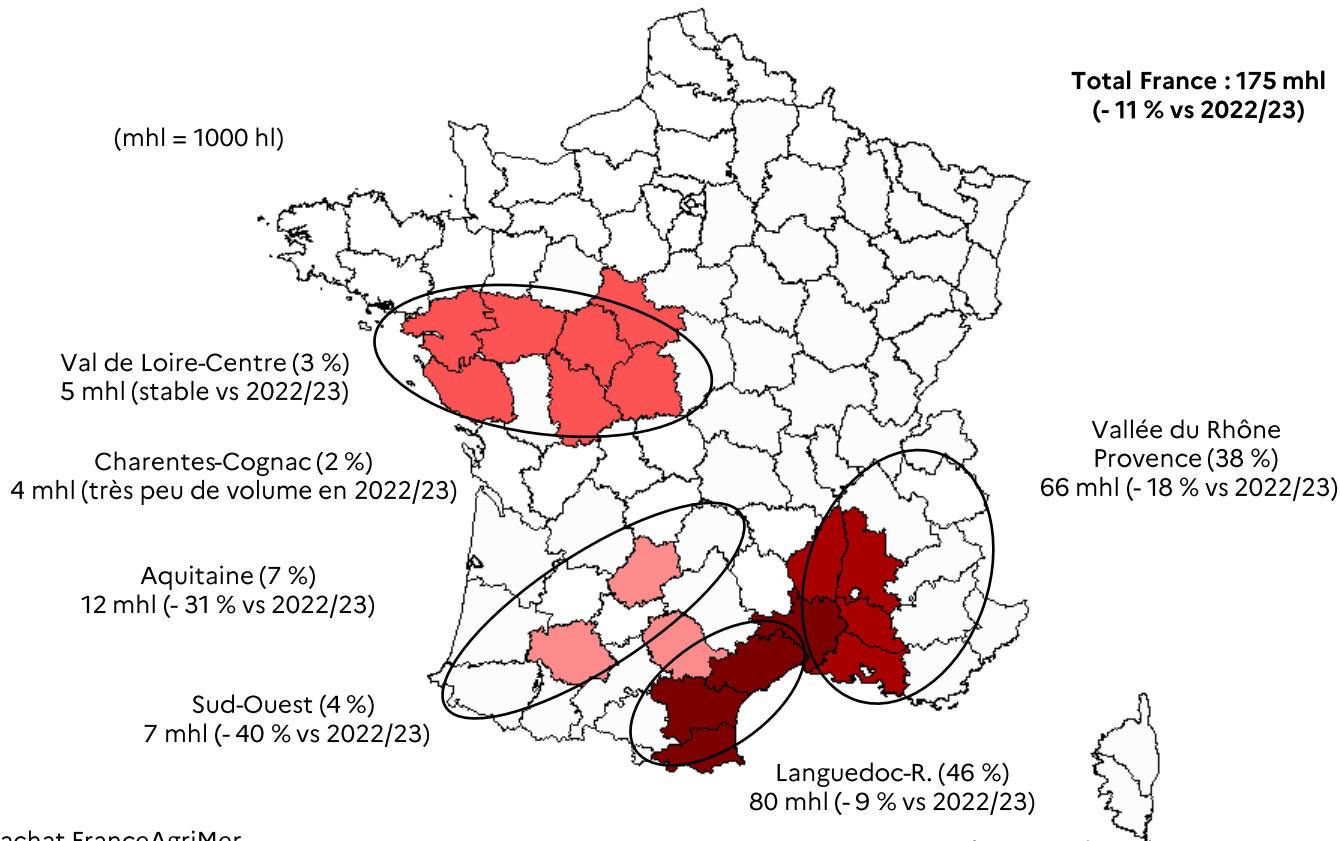
Source : Contrats d'achat FranceAgriMer

Ventes en vrac à 26 semaines de campagne 2023/24 (Janvier 2024)

# Transactions vrac Vin De France (SIG) rosé d'assemblage par bassin\*

(\* ) Tous millésimes  
confondus

(mhl = 1000 hl)



Source : Contrats d'achat FranceAgriMer

Ventes en vrac à 26 semaines de campagne 2023/24 (Janvier 2024)

## Transactions vrac Vin De France (SIG) blanc d'assemblage par bassin\*

Total France : 265 mhl  
(+ 10 % vs 2022/23)

(mhl = 1000 hl)

Alsace (0 %)  
94 hl (- 66 % vs 2022/23)

BBJS (0 %)  
851 hl (Pas de données en 2022/23)

Vallée du Rhône  
Provence (10 %)  
27 mhl (+ 17 % vs 2022/23)

Val de Loire-Centre (10 %)  
26 mhl (+ 538 % vs 2022/23)

Charentes-Cognac (7 %)  
18 mhl (+ 165 % vs 2022/23)

Aquitaine (15 %)  
38 mhl (- 15 % vs 2022/23)

Sud-Ouest (39 %)  
104 mhl (+ 34 % vs 2022/23)

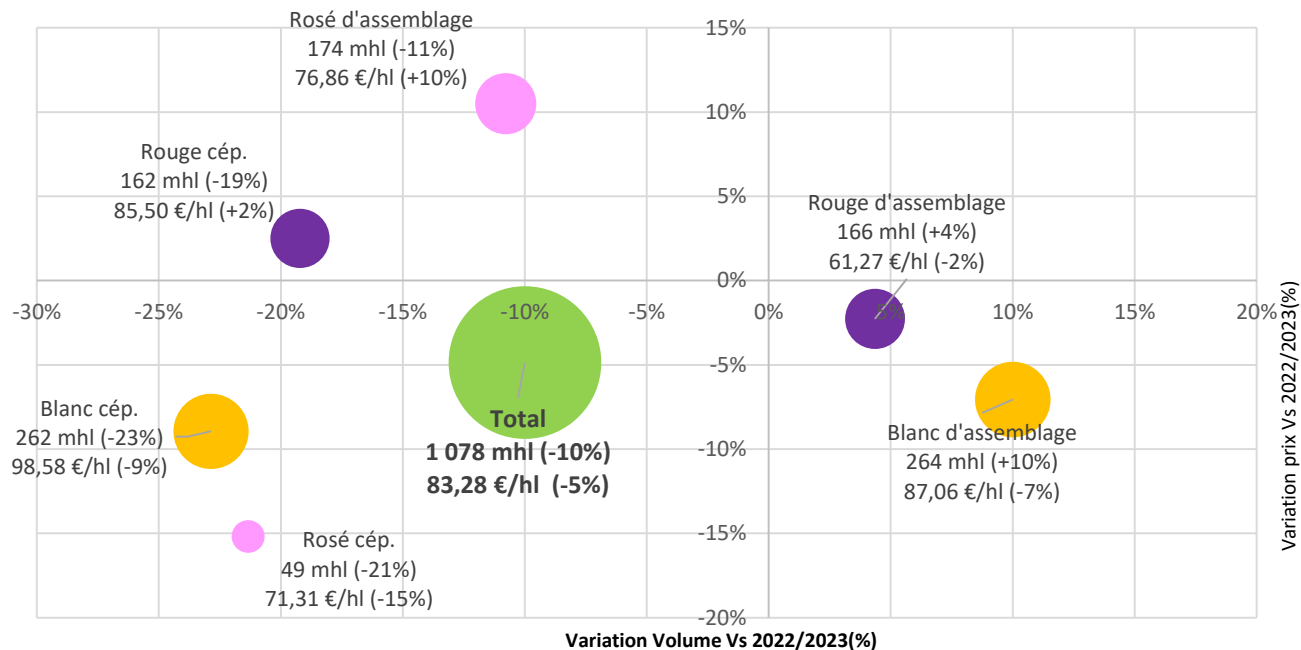
Languedoc-R. (19 %)  
51 mhl (- 44 % vs 2022/23)

(\*) Tous millésimes  
confondus

Source : Contrats d'achat FranceAgriMer

Ventes en vrac à 26 semaines de campagne 2023/24 (Janvier 2024)

# Transaction vrac Vin de France (SIG) à 26 semaines de campagne 2023/24\* (tous millésimes confondus)



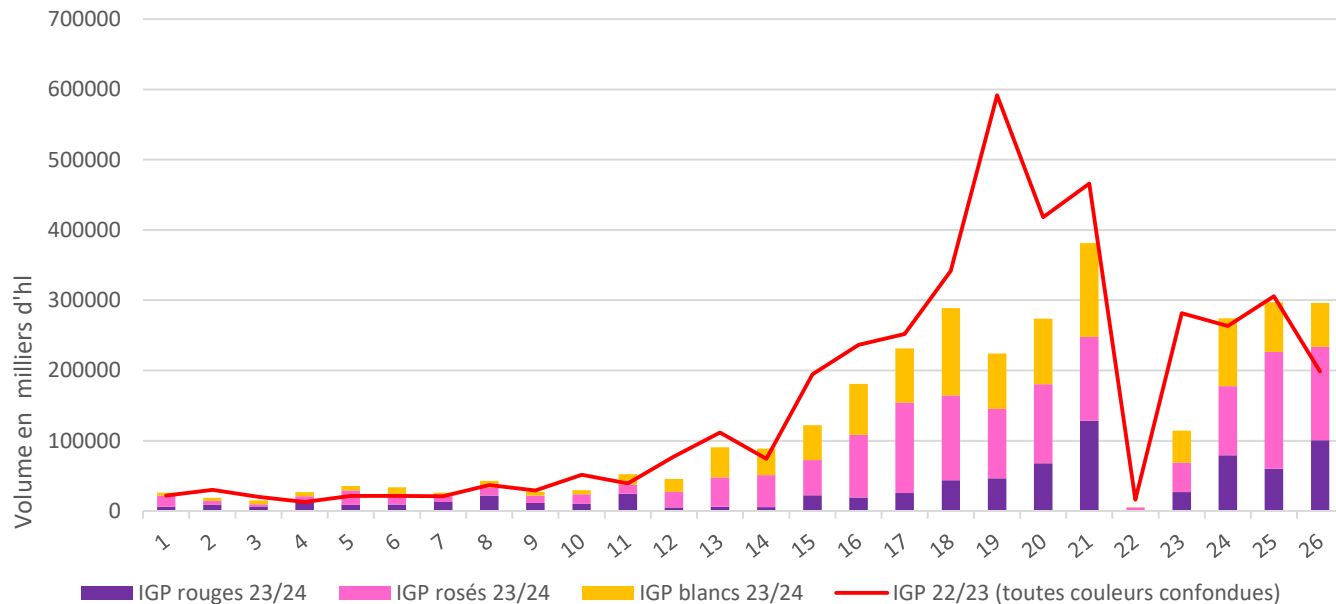
(\* Tous millésimes confondus)

## Transactions vrac IGP en 2023/24 \*

Cumul **IGP rouges** depuis le début de la campagne 2022/23 : **775** mhl ; - 39 % vs 2022/23

Cumul **IGP rosés** depuis le début de la campagne 2022/23 : **1 392** mhl ; - 4 % vs 2022/23

Cumul **IGP blancs** depuis le début de la campagne 2022/23 : **1 084** mhl ; - 23 % vs 2022/23



(\*) Tous millésimes confondus

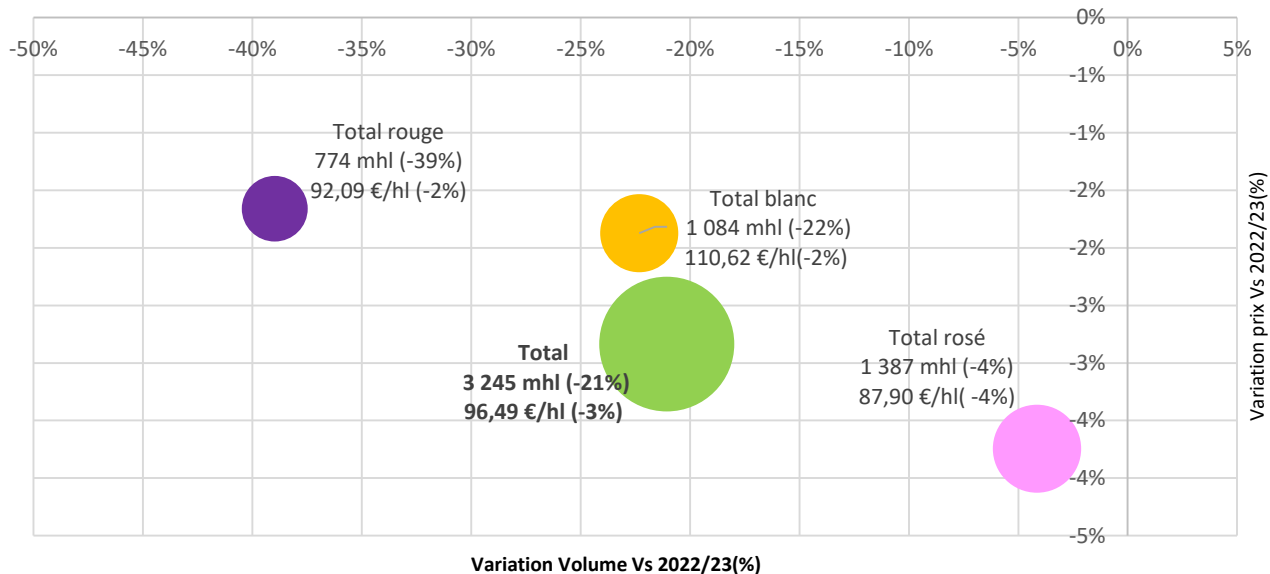
Source : Contrats d'achat FranceAgriMer

Ventes en vrac à 26 semaines de campagne 2023/24 (Janvier 2024)



## Transaction vrac Vin IGP à 26 semaines de campagne\* 2023/24

(\* ) Tous millésimes confondus. Absence données Vallée de la Loire



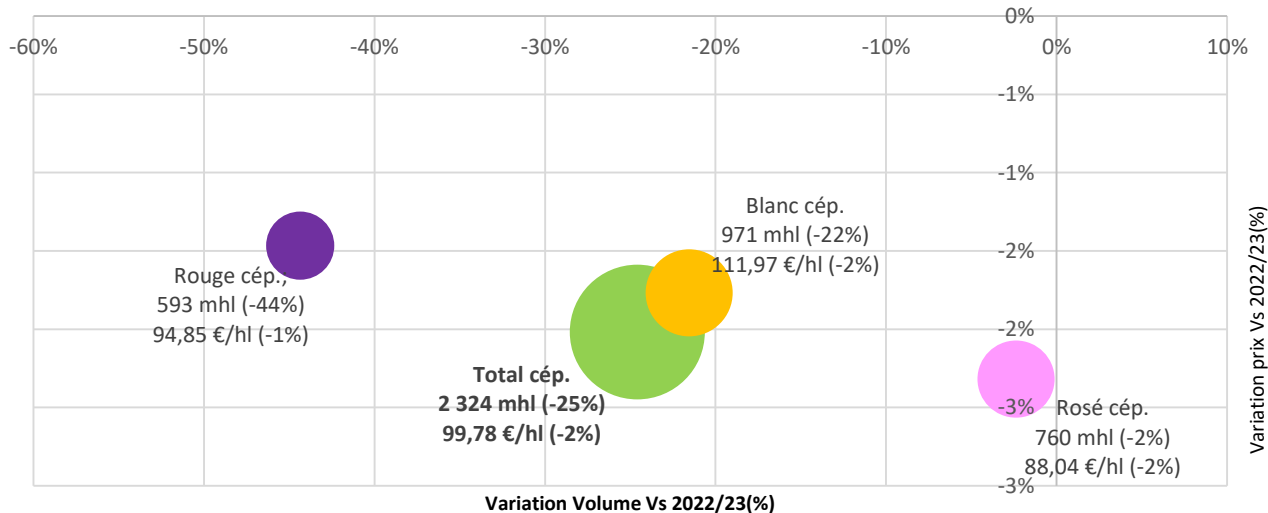
Source : Contrats d'achat FranceAgriMer

Ventes en vrac à 26 semaines de campagne 2023/24 (Janvier 2024)

## Transaction vrac Vin IGP à 26 semaines de campagne 2023/24\* (avec mention de cépage)

(\* ) Tous millésimes confondus. Absence données Vallée de la Loire

(\*\*) Vin IGP de cépage = 72 % des volumes

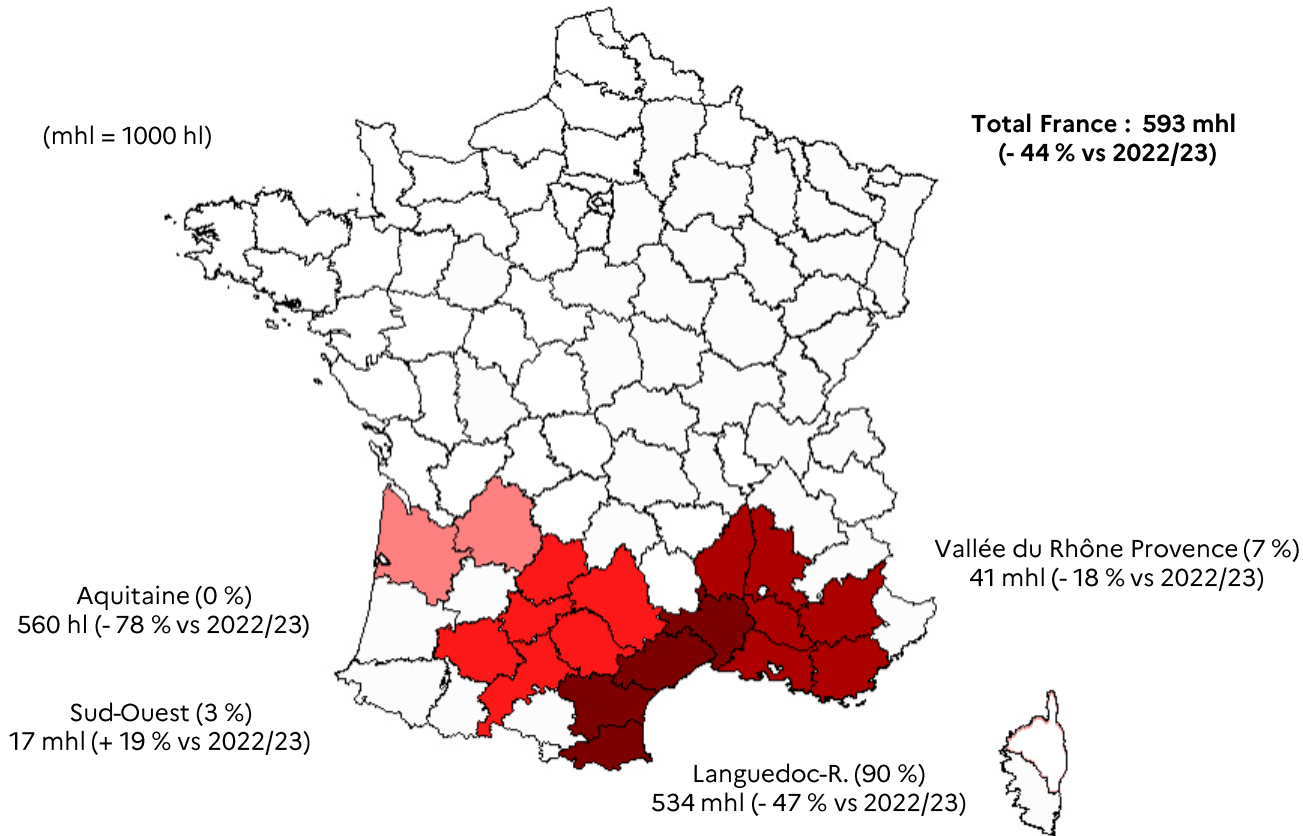


Source : Contrats d'achat FranceAgriMer

Ventes en vrac à 26 semaines de campagne 2023/24 (Janvier 2024)

## Transactions vrac IGP rouges avec mention de cépage par bassin\*

(\* Tous millésimes confondus.



Source : Contrats d'achat FranceAgriMer

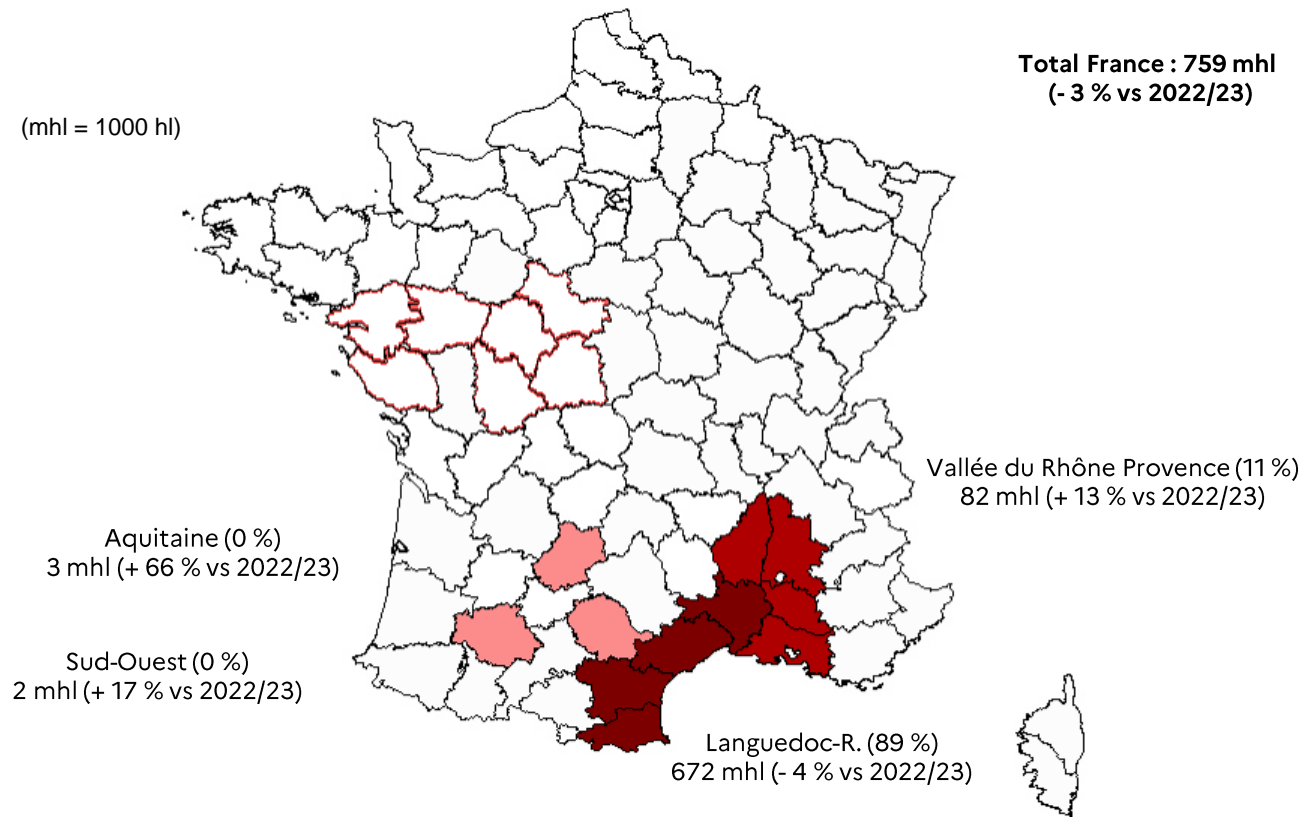
Ventes en vrac à 26 semaines de campagne 2023/24 (Janvier 2024)

## Transactions vrac IGP rosés avec mention de cépage par bassin\*

(\* ) Tous millésimes confondus.

(mhl = 1000 hl)

Total France : 759 mhl  
(- 3 % vs 2022/23)

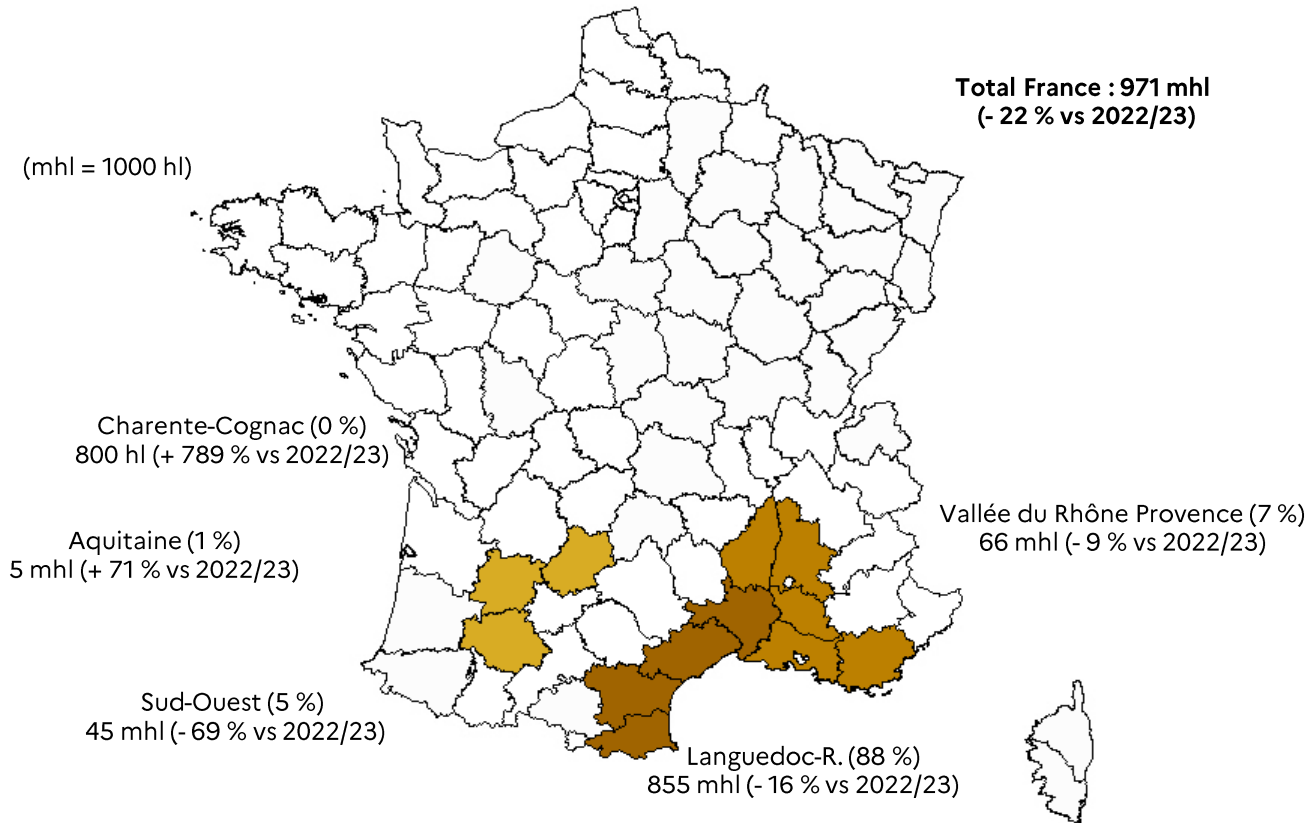


Source : Contrats d'achat FranceAgriMer

Ventes en vrac à 26 semaines de campagne 2023/24 (Janvier 2024)

## Transactions vrac IGP blancs avec mention de cépage par bassin\*

(\* ) Tous millésimes  
confondus.



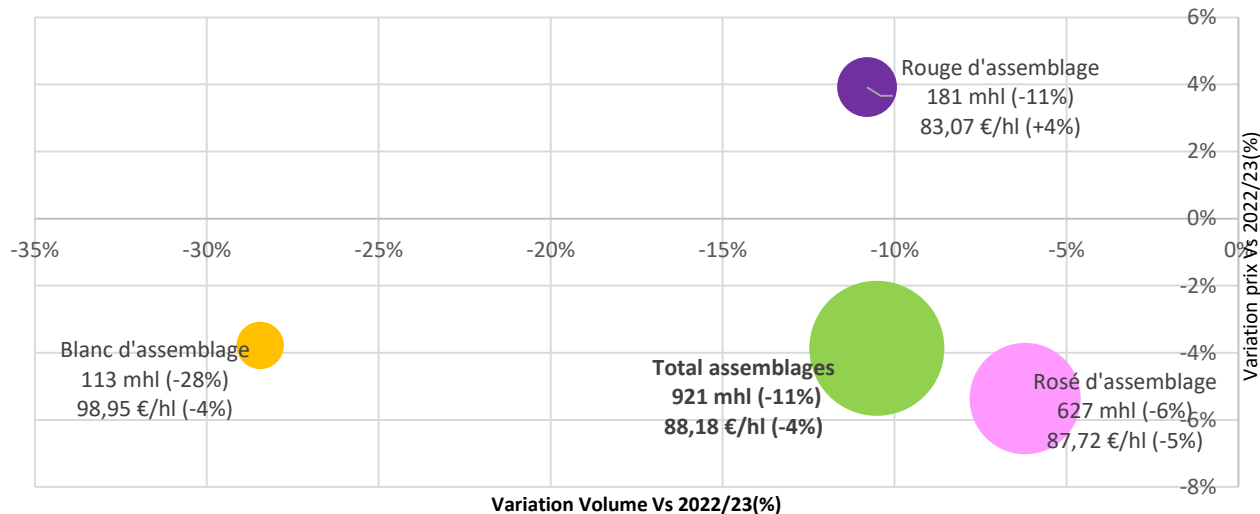
Source : Contrats d'achat FranceAgriMer

Ventes en vrac à 26 semaines de campagne 2023/24 (Janvier 2024)

## Transaction vrac Vin IGP à 26 semaines de campagne 2023/24\* (d'assemblage)

(\* ) Tous millésimes confondus. Absence données Vallée de la Loire

(\*\*) Vin IGP d'assemblage = 28 % des volumes



Source : Contrats d'achat FranceAgriMer

Ventes en vrac à 26 semaines de campagne 2023/24 (Janvier 2024)

## Transactions vrac IGP rouges sans mention de cépage par bassin\*

(mhl = 1000 hl)

(\* Tous millésimes confondus.

Total France : 180 mhl  
(- 11 % vs 2022/23)

Aquitaine (1 %)  
1 mhl (+ 89 % vs 2022/23)

Sud-Ouest (6 %)  
11 mhl (+ 154 % vs 2022/23)

Languedoc-R. (67 %)  
120 mhl (- 27 % vs 2022/23)

Vallée du Rhône Provence (27 %)  
48 mhl (+ 38 % vs 2022/23)

Source : Contrats d'achat FranceAgriMer

Ventes en vrac à 26 semaines de campagne 2023/24 (Janvier 2024)

# Transactions vrac IGP rosés sans mention de cépage par bassin\*

(\* ) Tous millésimes confondus.

(mhl = 1000 hl)

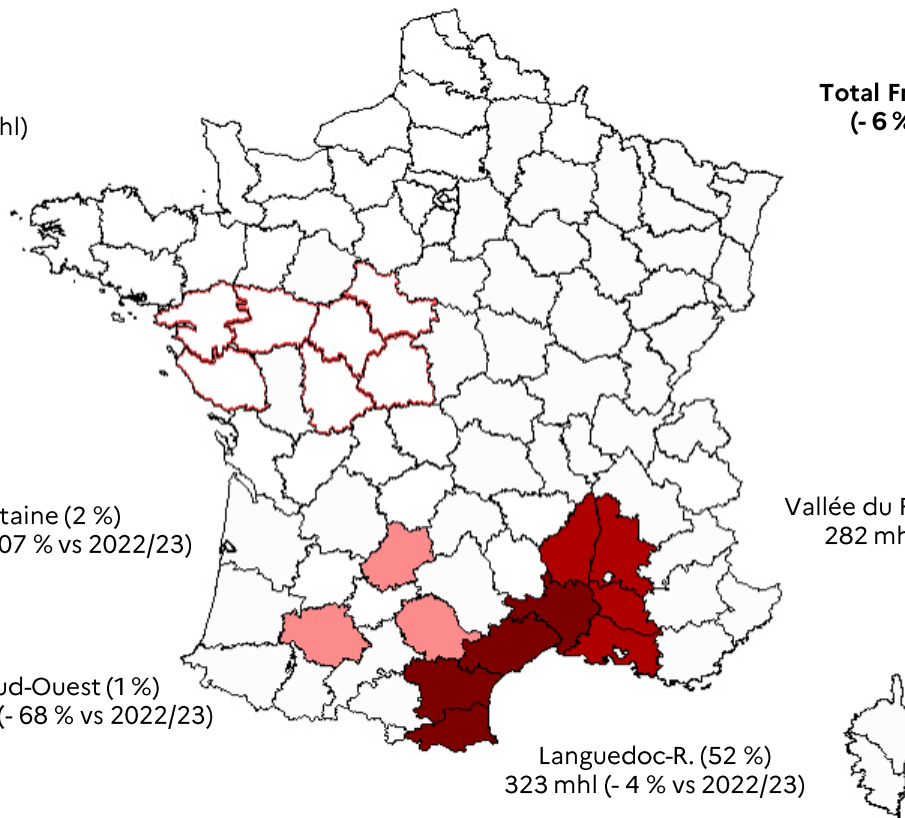
Aquitaine (2 %)  
12 mhl (+ 607 % vs 2022/23)

Sud-Ouest (1 %)  
9 mhl (- 68 % vs 2022/23)

Languedoc-R. (52 %)  
323 mhl (- 4 % vs 2022/23)

Total France : 627 mhl  
(- 6 % vs 2022/23)

Vallée du Rhône Provence (45 %)  
282 mhl (- 6 % vs 2022/23)



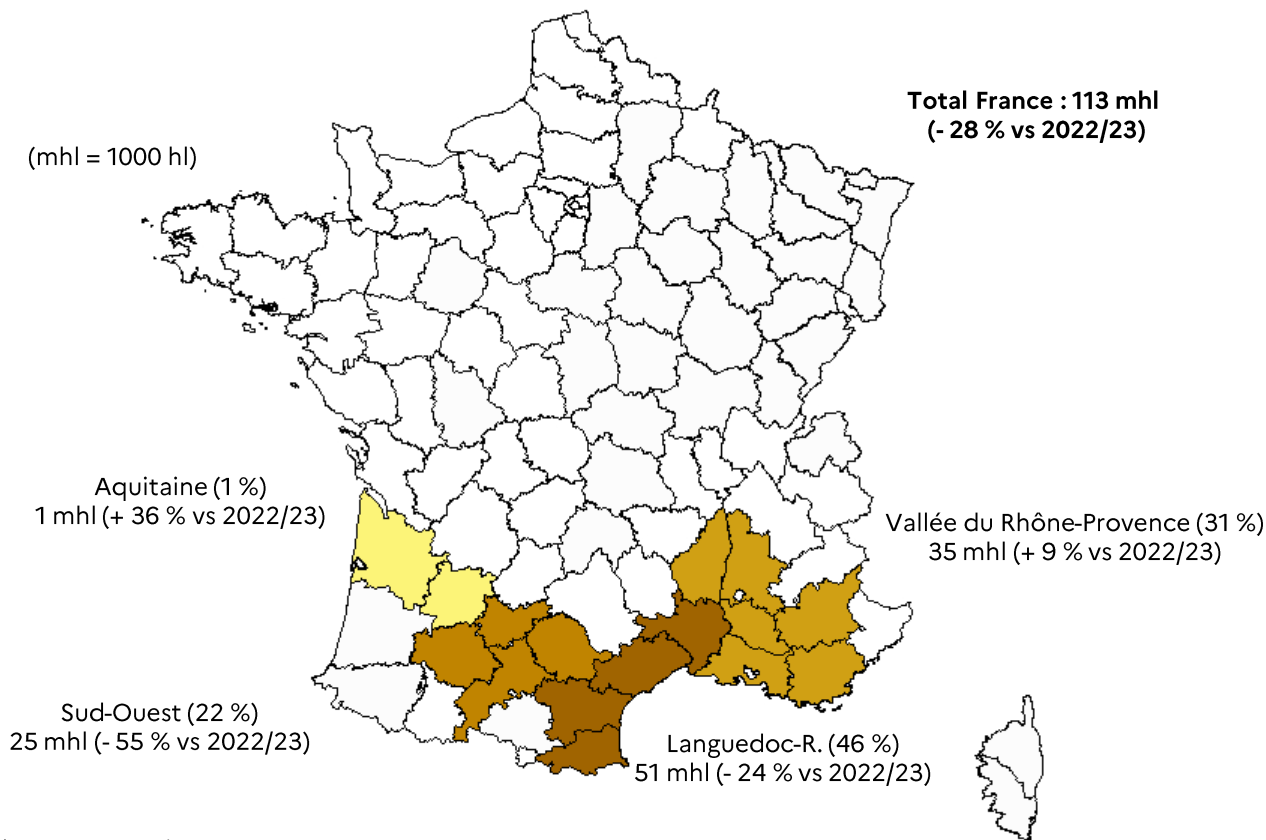
Source : Contrats d'achat FranceAgriMer

Ventes en vrac à 26 semaines de campagne 2023/24 (Janvier 2024)



# Transactions vrac IGP blancs sans mention de cépage par bassin\*

(\* ) Tous millésimes  
confondus.

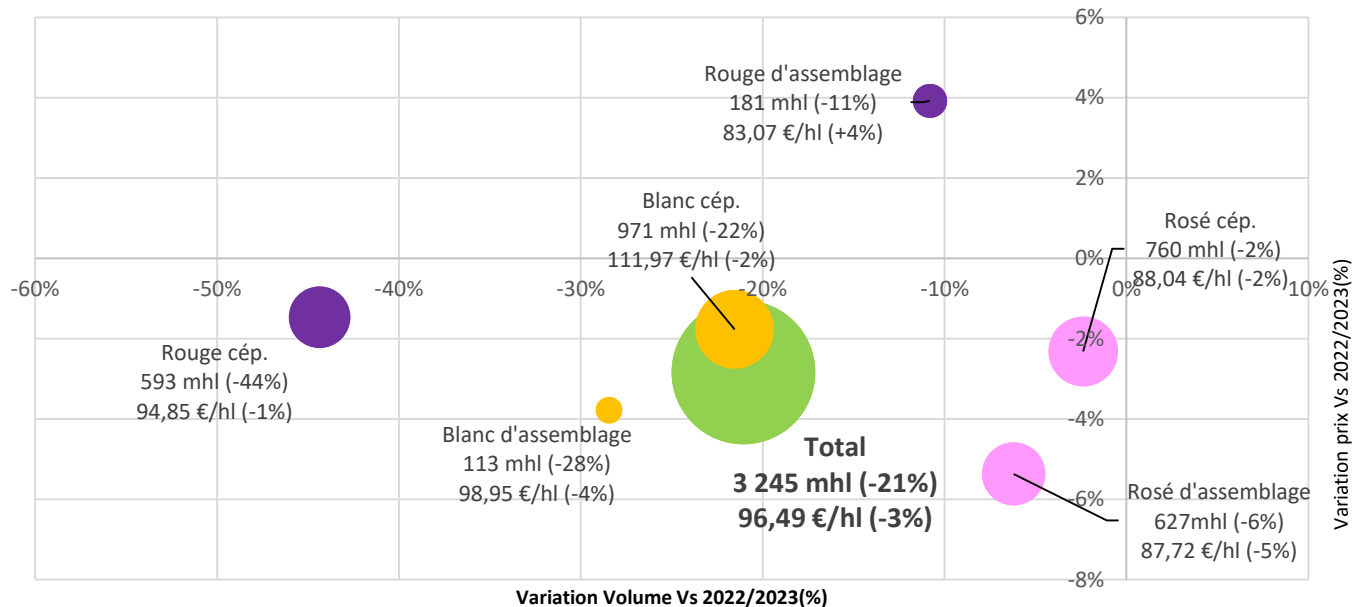


Source : Contrats d'achat FranceAgriMer

Ventes en vrac à 26 semaines de campagne 2023/24 (Janvier 2024)

# Transaction vrac Vin IGP à 26 semaines de campagne 2023/24\* (tous millésimes confondus)

(\* ) Tous millésimes confondus. Absence données Vallée de la Loire



Source : Contrats d'achat FranceAgriMer

Ventes en vrac à 26 semaines de campagne 2023/24 (Janvier 2024)

## AOP rouges/rosés/blancs en 2023/24 Transactions vrac à la production\*\*\*\*



•\* Variations en vol. non significatives

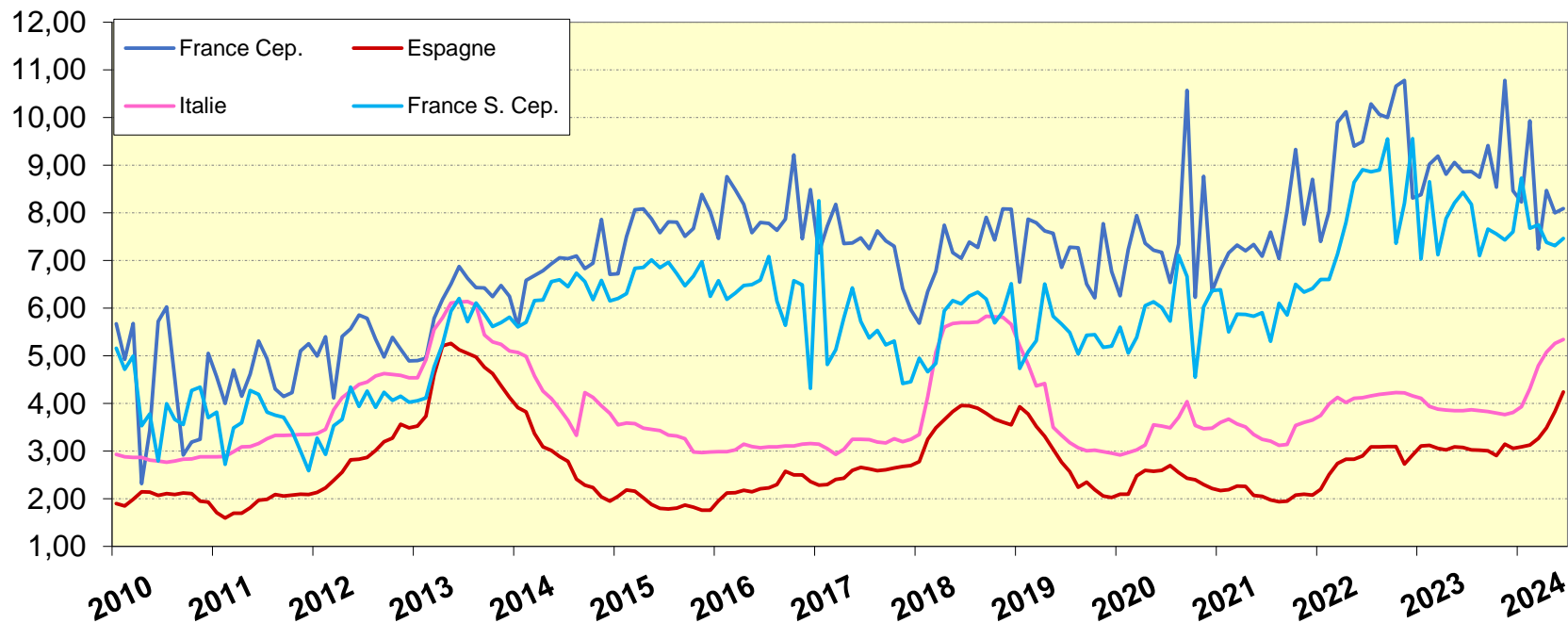
•\*\* Sud-ouest *yc. Cahors*

•\*\*\* Tous millésimes confondus

•\*\*\*\* Données par bassins suivis mensuellement

# Prix moyen mensuel des vins sans indication géographique blancs France/Espagne/Italie à fin Janvier 2024

Prix en €/hl

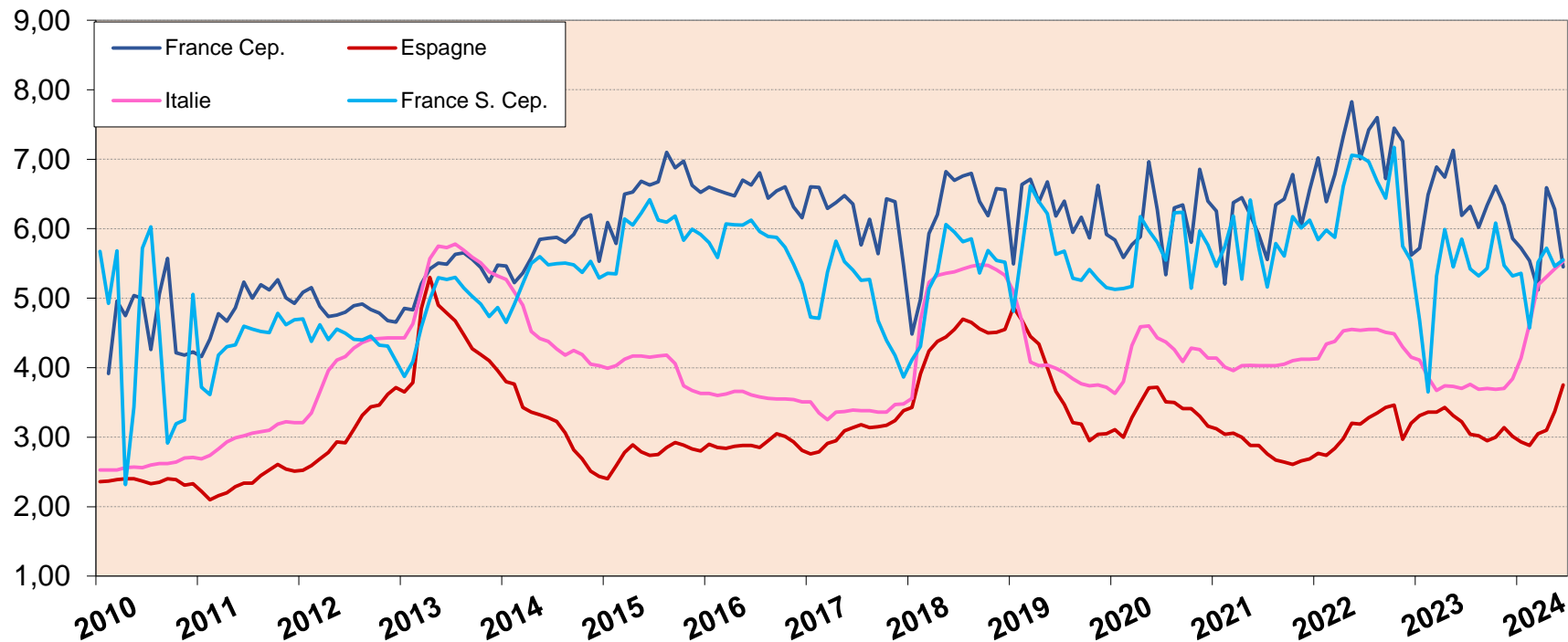


Sources : Contrats d'achat VSIG Vrac FranceAgriMer, ISMEA,  
et moyenne mensuelle FranceAgriMer des cotations de la "Semana Vitivinicola".

À fin Janvier 2024

## Prix moyen mensuel des vins sans indication géographique rouges France/Espagne/Italie à fin Janvier 2024

Prix en €/hl



Sources : Contrats d'achat VSIG Vrac FranceAgriMer, ISMEA,  
et moyenne mensuelle FranceAgriMer des cotations de la "Semana Vitivinicola".

À fin Janvier 2024

## Evolution des sorties de chais des récoltants et négociants vinificateurs cumul Septembre 2022/23 vs Septembre 2023/24

	Sorties de chais (en milliers d'hl)		
	2022/23	2023/24	Var. en %
AOC/AOP	3 668	3 538	-4%
IGP	1 954	2 075	6%
VDF (SIG)	989	950	-4%
<b>TOTAL</b>	<b>6 610</b>	<b>6 563</b>	<b>-1%</b>

Source : DGDDI

Sorties de chais cumulées à 2 mois de campagne 2023/24 (*fin Septembre 2023*)



**RÉPUBLIQUE  
FRANÇAISE**

*Liberté  
Égalité  
Fraternité*



FranceAgriMer

ÉTABLISSEMENT NATIONAL  
DES PRODUITS DE L'AGRICULTURE ET DE LA MER

Direction Marchés Études et Prospective