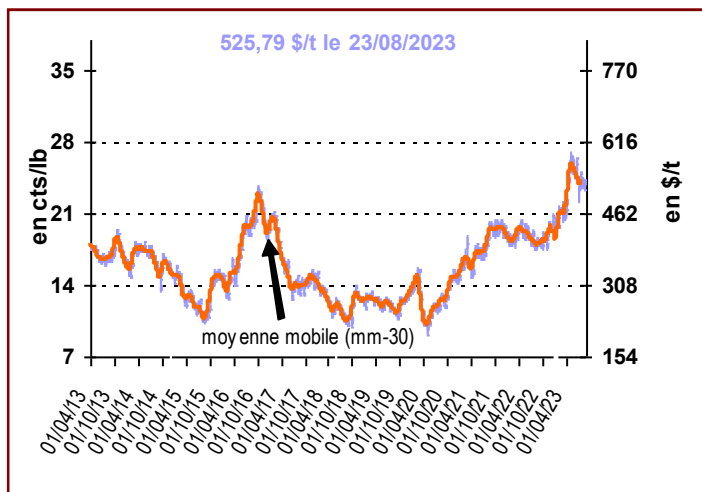


info SUCRE

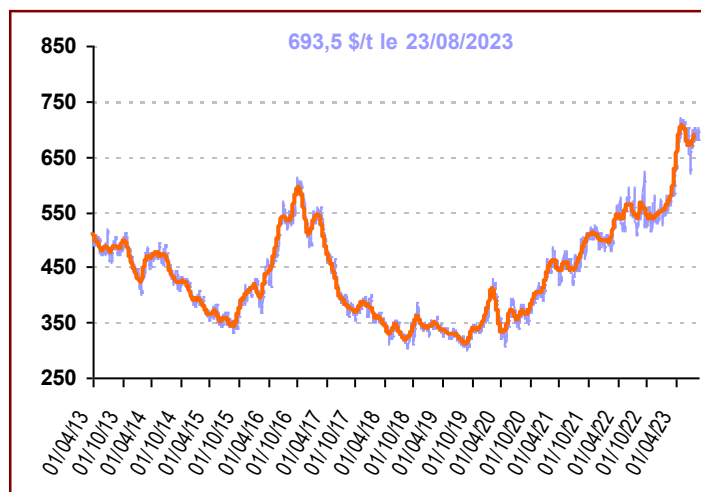
Marché mondial



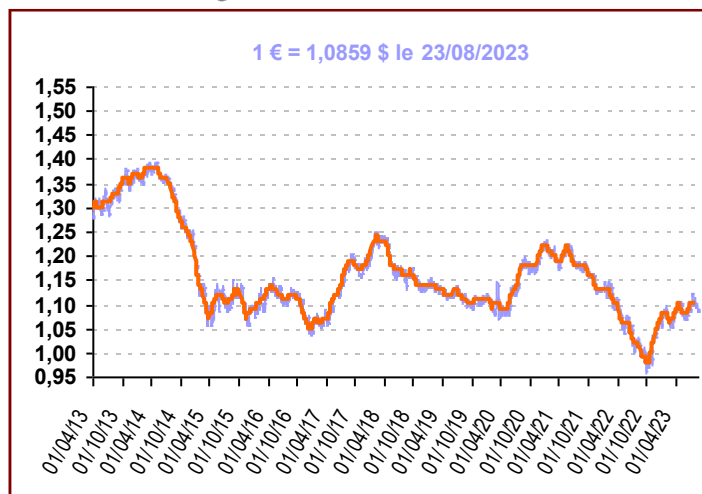
Cours du sucre brut (NY n°11)



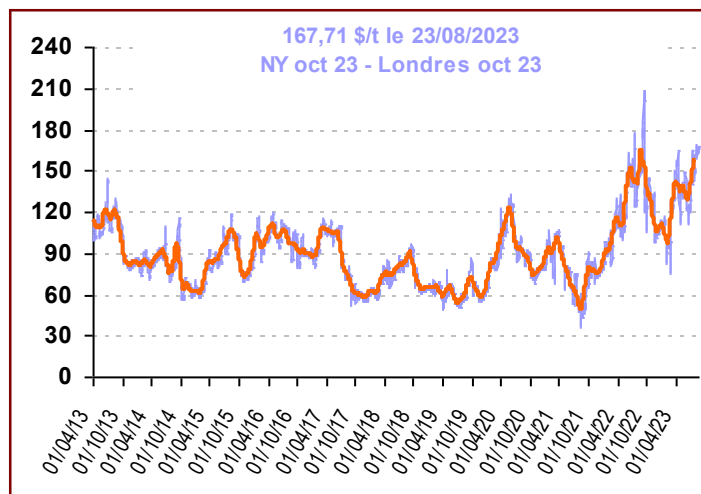
Cours du sucre blanc (Londres n°5) 1^{er} Terme



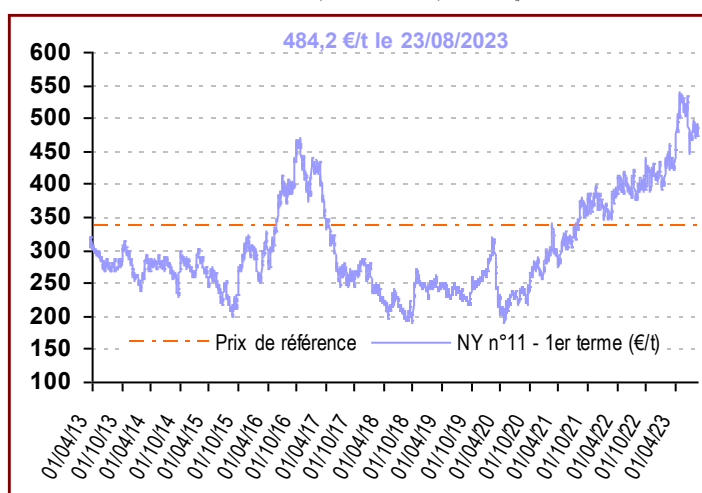
Taux de change (€/€)



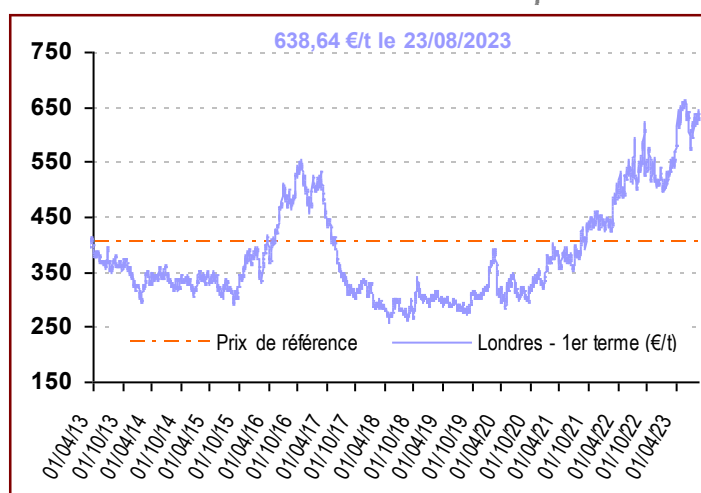
Prime de blanc (\$/t)



Cours du sucre brut (NY n°11) en €/t



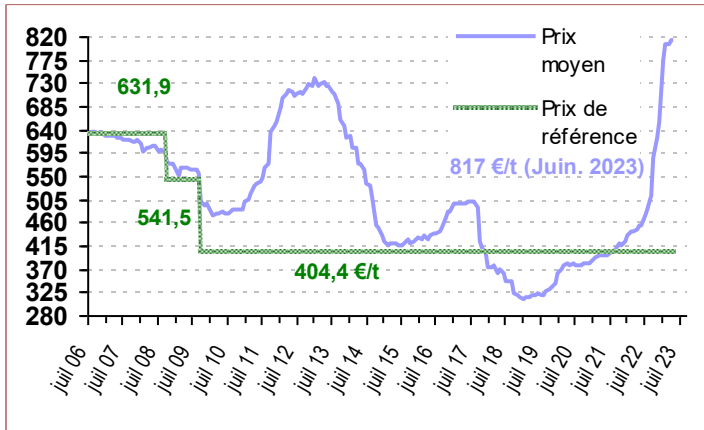
Cours du sucre blanc à Londres en €/t



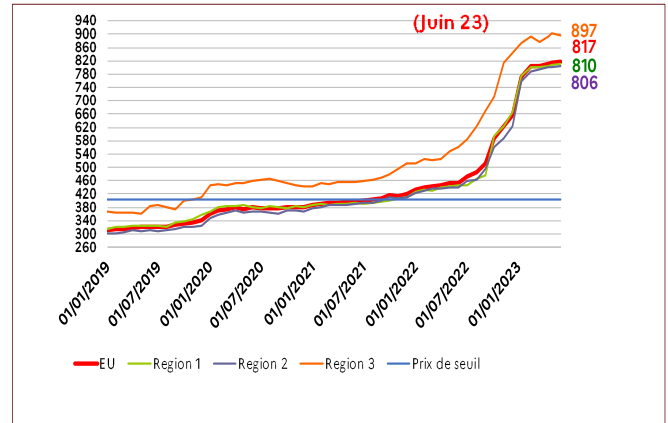
info SUCRE



Prix du sucre dans l'UE (€/t) *



Prix du sucre dans l'UE par régions (€/t)



* Prix de vente du sucre du quota jusqu'au 30/09/17

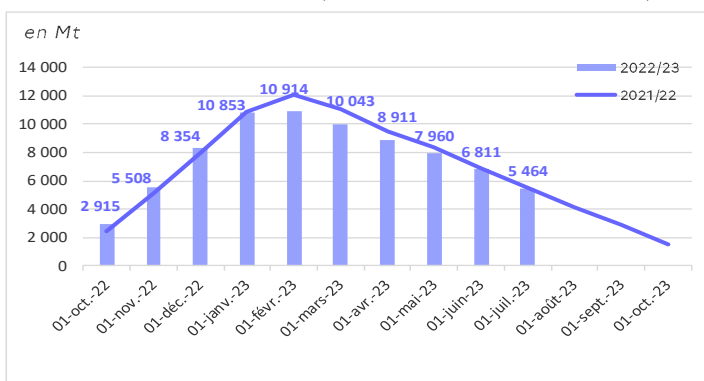
Certificats délivrés (Août 2023)

en tonnes	Contingents (tel quel)	2022/23 (équivalent blanc)
CXL	725 680	630 368,8
Australie	9 925	0,0
DD = 98€/t Brésil	308 518	300 557,5
Cuba	68 969	0,0
DD = 11€/t Brésil	54 028	52 677,3
Erga Omnes	260 390	253 880,3
India	5 841	5 695,0
DD = 54€/t Brésil	18 009	17 558,8
Balkans	202 210	42 238,3
Albanie	1 000	0,0
Bosnie Herzegovine	13 210	0,0
Serbie ou Kosovo	181 000	42 238,3
FYROM (Macédoine)	7 000	0,0

Certificats ACP & PMA : Camp 2022/23

en tonnes de sucre blanc	Certificats délivrés au 22/08/2023
PMA non ACP	112 643,0
PMA – ACP	12 096,0
ACP – non PMA	339 577,0
Afrique centrale	
Afrique Occidentale	0,0
SADC	78 706,0
EAC	0,0
ESA	130 254,0
Pacifique	36 529,0
Cariforum	94 088,0
Total ACP	351 673,0
Total ACP+ PMA non ACP	464 316,0

Stocks de sucre (fabricants + raffineurs)



en tonnes	Contingents (tel quel)	2023 (au 21/08/2023)
Moldavie		0,0
Ukraine sucre		0,0
Ukraine glucose		0,0
Total	319 800	236 506
Pérou	28 600	10 282,0
Colombie	80 600	51 770,3
Amérique centrale	195 000	172 864,3
Panama	15 600	1 589,8

Directrice de la publication : Christine Avelin / Rédaction : direction Marchés, études et prospective

12 rue Henri Rol-Tanguy - TSA 20002 / 93555 MONTREUIL Cedex
 Tél. : 01 73 30 30 00 - www.franceagrimer.fr