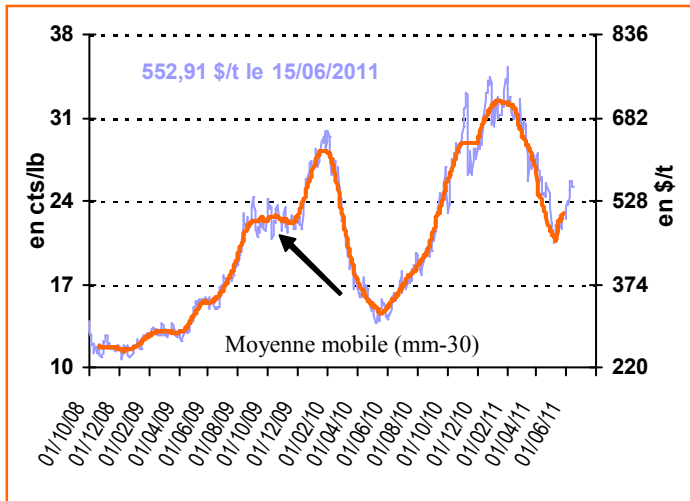
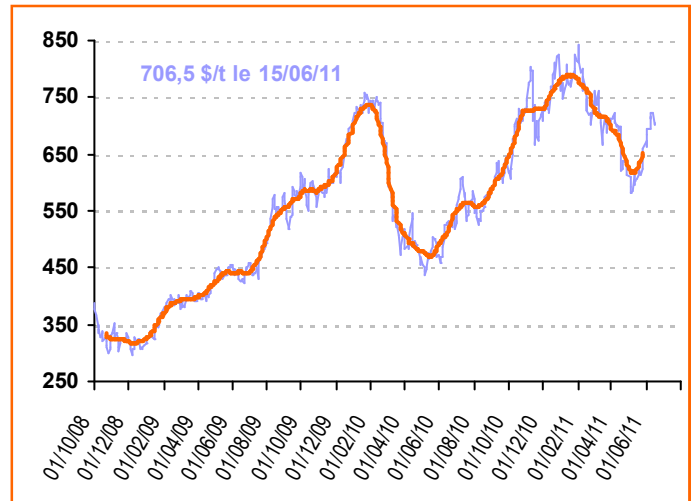


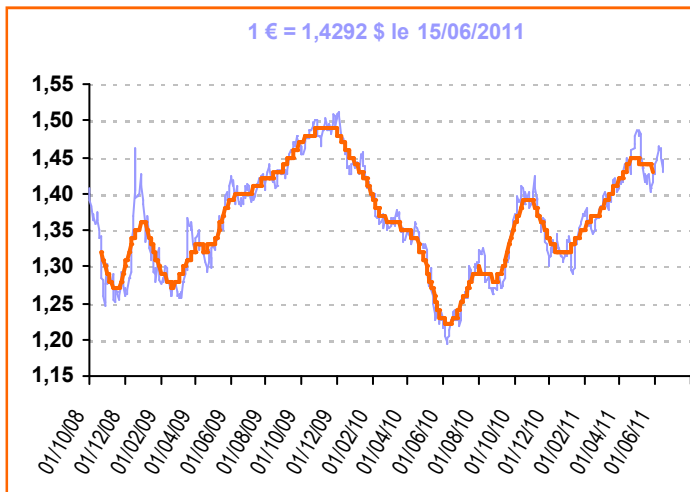
Cours du sucre brut (NY n°11) 1^{er} Terme (\$/t)



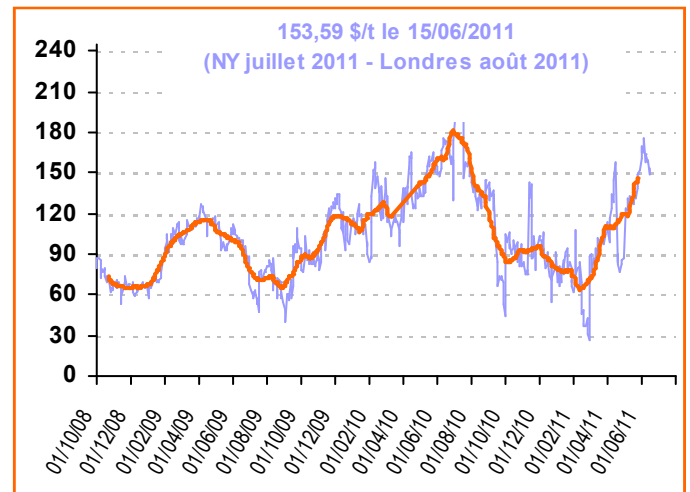
Cours du sucre blanc (Londres n°5) 1^{er} T. (\$/t)



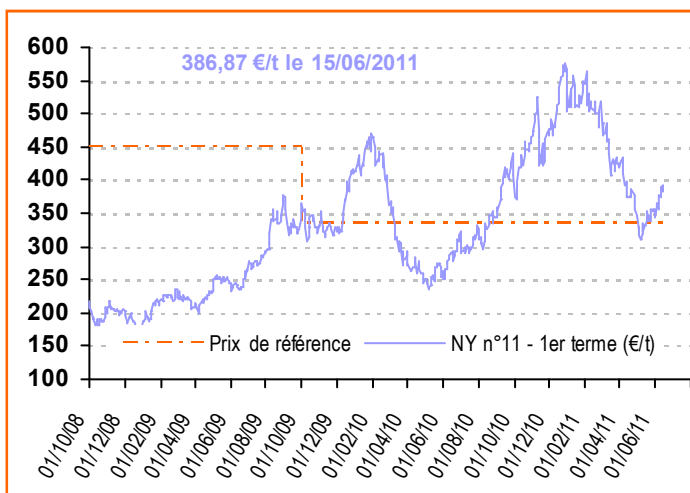
Taux de change € / \$



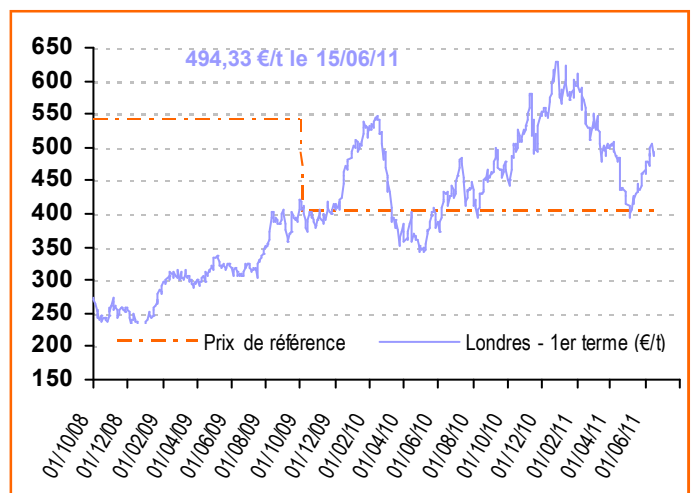
Prime de blanc (\$/t)



Cours du sucre brut (ICE n°11) en €/t



Cours du sucre blanc (Londres n°5) en €/t



Informations publiées sur la base de sources considérées comme fiables. Seule la publication au JOUE fait foi.
Reproduction et utilisation autorisée avec mention de la source

FranceAgriMer : 12, Rue Henry Rol-Tanguy - TSA 20002 - 93555 Montreuil-sous-bois cedex

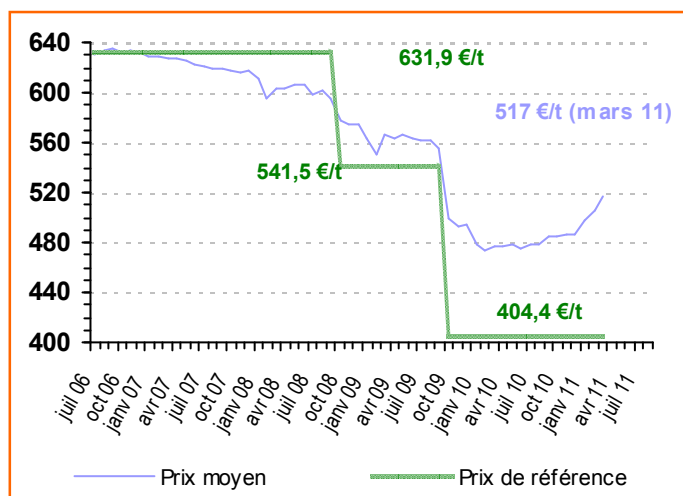
Téléphone : (33) 01.73.30.20.00 – Télécopie : (33) 01.73.30.26.12 – www.franceagrimer.fr

Marchés, Etudes et Prospective – Marché et Etude de filières – Mission sucre

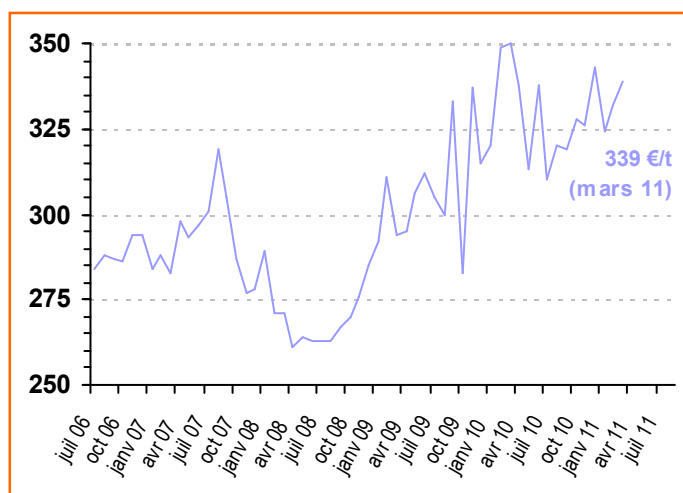
Cyril Schweizer - 01 73 30 23 89 - Catherine Hansen - 01 73 30 26 36 - Yves Croquet - 01 73 30 24 21

Union Européenne - Actualité communautaire

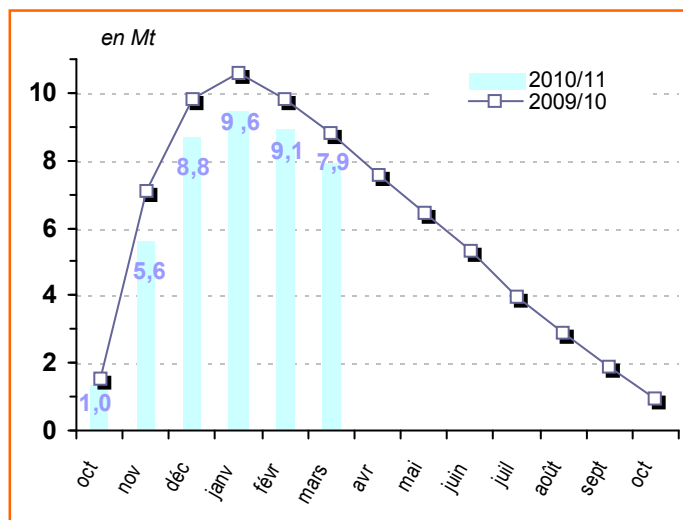
Prix du sucre du quota (€/t) dans l'UE



Prix de vente du sucre hors quota (€/t) dans l'UE



Sucre du quota : stocks UE (hors intervention)



Importations 2010/11 Sucre ACP et PMA

en tonnes de sucre blanc	Seuils / Contingents	Certificats délivrés au 10/06/11
PMA non ACP	-	33 380,0
PMA – ACP	-	205 607,6
ACP – non PMA	1 380 000	968 057,2
<i>Afrique centrale</i>	10 186	-
<i>Afrique Occidentale</i>	10 186	-
<i>SADC</i>	166 081	137 160,4
<i>EAC</i>	12 907	14 959,0
<i>ESA</i>	544 711	420 447,5
<i>Pacifique</i>	181 570	107 600,0
<i>Cariforum</i>	454 356	287 890,4
Total ACP	3 500 000	1 173 664,8
Total ACP+PMA non ACP		1 207 044,8

Importations 2010/11 (oct-mai) Contingents CXL, Balkans, Sucre industriel

en tonnes	Contingents (tel quel)	2010/11 (equivalent blanc)
CXL	676 925	659 992,6
<i>Australie</i>	9 925	9 676,9
<i>Brésil</i>	334 054	325 702,6
<i>Cuba</i>	68 969	67 244,8
<i>Erga Omnes</i>	253 977	247 618,3
<i>India</i>	10 000	9 750,0
Balkans	380 000	297 822,9
<i>Albanie</i>	1 000	-
<i>Bosnie Herzegovine</i>	12 000	9 000,0
<i>Serbie ou Kosovo</i>	180 000	149 846,4
<i>FYROM (Macédoine)</i>	7 000	-
<i>Croatie</i>	180 000	138 976,5
Importations exceptionnelles	300 000	299 983,8
Sucre Industriel	400 000	52 998,0

Actualité Règlementaire

Aucun règlement voté

Informations publiées sur la base de sources considérées comme fiables. Seule la publication au JOUE fait foi.
Reproduction et utilisation autorisée avec mention de la source

FranceAgriMer : 12, Rue Henry Rol-Tanguy - TSA 20002 - 93555 Montreuil-sous-bois cedex

Téléphone : (33) 01.73.30.20.00 – Télécopie : (33) 01.73.30.26.12 – www.franceagrimer.fr

Marchés, Etudes et Prospective – Marché et Etude de filières – Mission sucre

Cyril Schweizer - 01 73 30 23 89 - Catherine Hansen - 01 73 30 26 36 - Yves Croquet - 01 73 30 24 21