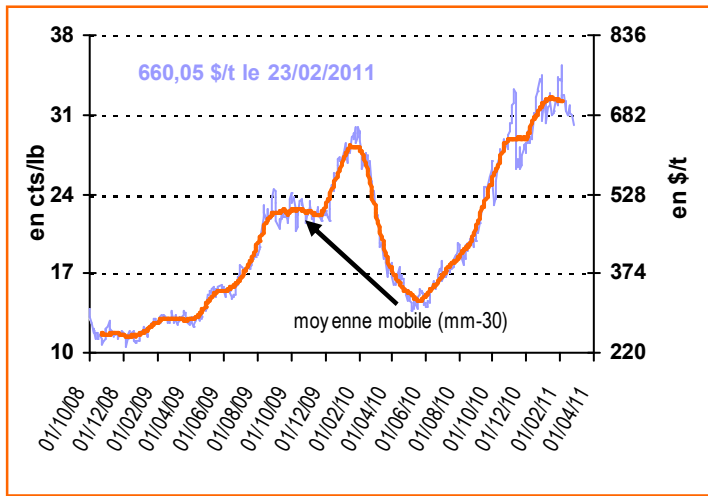
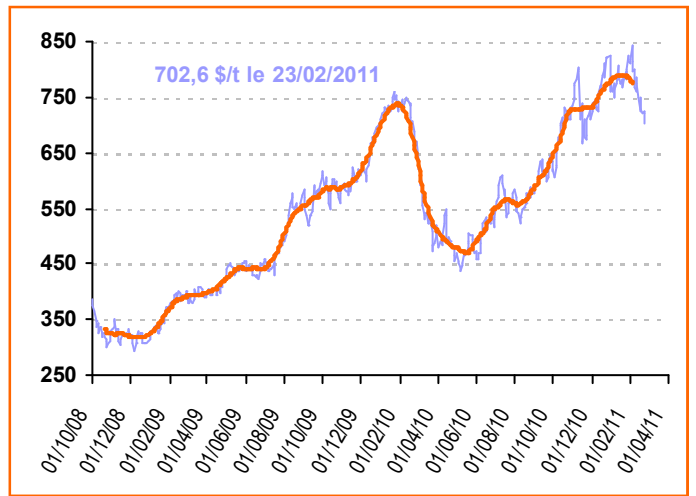


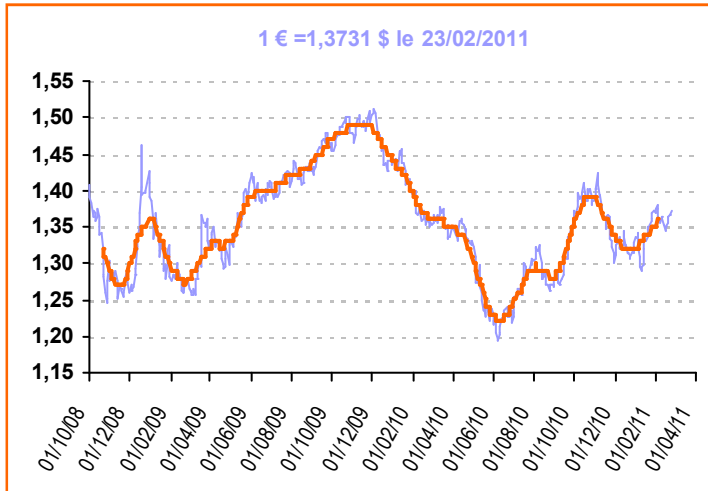
Cours du sucre brut (NY n°11) 1<sup>er</sup> Terme



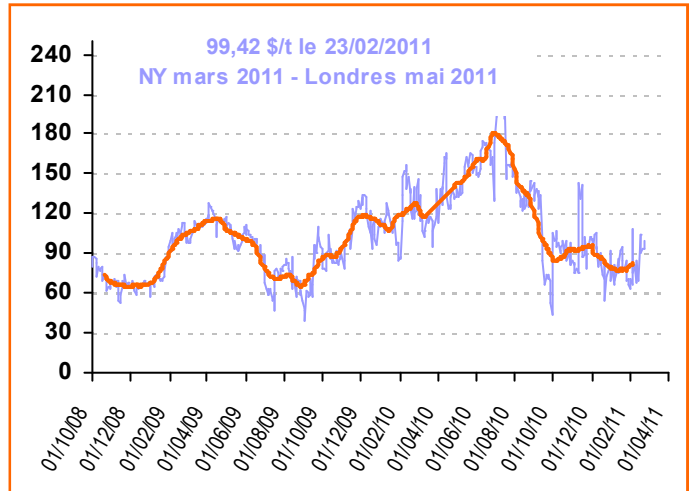
Cours du sucre blanc (Londres n°5) 1<sup>er</sup> T. (\$/t)



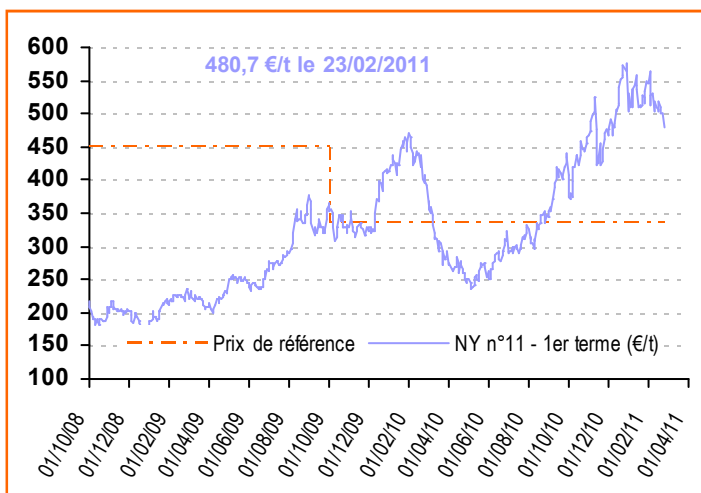
Taux de change € / \$



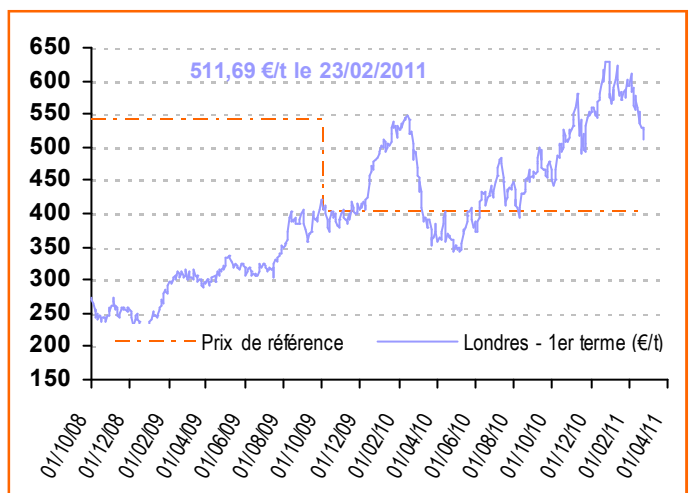
Prime de blanc (\$/t)



Cours du sucre brut (ICE n°11) en €/t



Cours du sucre blanc (Londres n°5) en €/t



Informations publiées sur la base de sources considérées comme fiables. Seule la publication au JOUE fait foi.  
Reproduction et utilisation autorisée avec mention de la source

FranceAgriMer : 12, Rue Henry Rol-Tanguy - TSA 20002 - 93555 Montreuil-sous-bois cedex

Téléphone : (33) 01.73.30.20.00 – Télécopie : (33) 01.73.30.26.12 – [www.franceagrimer.fr](http://www.franceagrimer.fr)

Marchés, Etudes et Prospective – Marché et Etude de filières – Mission sucre

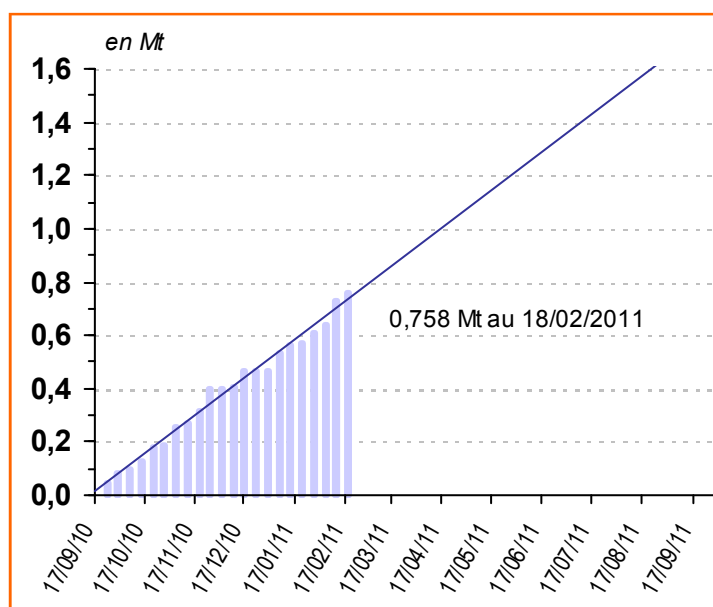
Cyril Schweizer - 01 73 30 23 89 - Catherine Hansen - 01 73 30 26 36 - Yves Croquet - 01 73 30 24 21

# Union Européenne - Actualité communautaire

## Importations 2010/11 Sucre ACP et PMA

en tonnes de sucre blanc	Seuils / Contingents	Certificats délivrés au 18/02/2011
<b>PMA non ACP</b>	-	-
<b>PMA – ACP</b>	-	<b>120 004,4</b>
<b>ACP – non PMA</b>	<b>1 380 000</b>	<b>638 070,6</b>
<i>Afrique centrale</i>	10 186	-
<i>Afrique Occidentale</i>	10 186	-
<i>SADC</i>	166 081	118 942,2
<i>EAC</i>	12 907	-
<i>ESA</i>	544 711	267 731,0
<i>Pacifique</i>	181 570	107 600,0
<i>Cariforum</i>	454 356	143 797,5
<b>Total ACP</b>	<b>3 500 000</b>	<b>758 075,1</b>
<b>Total ACP+PMA non ACP</b>		<b>758 075,1</b>

## Délivrances de certificats ACP & PMA : Oct 10 - Juil 11



## Importations 2010/11 (oct-fév) Contingents CXL, Balkans, Sucre industriel

en tonnes	Contingents (tel quel)	2010/11 (équivalent blanc)
<b>CXL</b>	<b>676 925</b>	<b>639 068,7</b>
<i>Australie</i>	9 925	9 676,9
<i>Brésil</i>	334 054	325 702,6
<i>Cuba</i>	68 969	46 312,5
<i>Erga Omnes</i>	253 977	247 626,7
<i>India</i>	10 000	9 750,0
<b>Balkans</b>	<b>380 000</b>	<b>210 218,0</b>
<i>Albanie</i>	1 000	-
<i>Bosnie Herzegovine</i>	12 000	6 000,0
<i>Serbie ou Kosovo</i>	180 000	112 336,0
<i>FYROM (Macédoine)</i>	7 000	-
<i>Croatie</i>	180 000	91 882,0
<b>Sucre Industriel</b>	<b>400 000</b>	<b>2 198,0</b>

## Actualité Règlementaire

### Règlement voté:

- Autorisation de la vente sur le marché alimentaire de l'UE de 0,5 Mt de sucre « hors quota » et de 26 000 t d'isoglucose « hors quota » sans application de la pénalité de 500 €/t.

Informations publiées sur la base de sources considérées comme fiables. Seule la publication au JOUE fait foi.  
Reproduction et utilisation autorisée avec mention de la source