


Date	Crée	SAINT GUENOLE		LE GUILVINEC		LOCTUDY		LORIENT		CONCARNEAU		OLERON		LE CROISIC		LES SABLES		LESCONIL		TOUTES CRIEES	
	Présent.	vivante		vivante		vivante		vivante		vivante		vivante		vivante		vivante		vivante		vivante	
	Taille	T1-2-3	T40	T1-2-3	T40	T1-2-3	T40	T1-2-3	T40	T1-2-3	T40	T1-2-3	T40	T1-2-3	T40	T1-2-3	T40	T1-2-3	T40	T1-2-3	T40
lun-16-juin	Vol. (kg)	73	145	243	1 385					54	739					926	880			1 296	3 148
	Val. (E)	1 262	1 641	4 232	14 767					854	7 862					9 142	7 044			15 491	31 313
	P.M.	17,22	11,32	17,39	10,66					15,96	10,64					9,88	8,00			11,95	9,95
	Stockage																				
mar-17-juin	Vol. (kg)	133	412	448	2 388	26	269			186	1 452					217	716			1 010	5 238
	Val. (E)	1 937	3 900	6 722	24 606	318	2 238			2 728	15 034					3 150	6 511			14 856	52 289
	P.M.	14,55	9,46	15,00	10,30	12,38	8,31			14,66	10,35					14,49	9,10			14,71	9,98
	Stockage																				
mer-18-juin	Vol. (kg)	103	125	353	2 411	29	338			339	2 822									824	5 695
	Val. (E)	1 443	1 279	5 536	20 410	373	2 641			4 698	25 732									12 049	50 061
	P.M.	13,97	10,26	15,69	8,47	12,89	7,81			13,86	9,12									14,62	8,79
	Stockage																				
jeu-19-juin	Vol. (kg)	55	439	645	4 828	48	394			331	2 523					330				1 408	8 185
	Val. (E)	988	3 938	8 836	42 397	504	3 111			3 998	22 832					4 008				18 333	72 279
	P.M.	18,02	8,96	13,71	8,78	10,52	7,89			12,08	9,05					12,16				13,02	8,83
	Stockage																				
ven-20-juin	Vol. (kg)	123	964	674	5 486	37	554			316	2 541					155	540			1 305	10 085
	Val. (E)	1 680	7 164	8 688	41 552	434	4 374			4 377	24 057					2 585	6 730			17 765	83 877
	P.M.	13,70	7,43	12,89	7,57	11,68	7,90			13,85	9,47					16,68	12,47			13,62	8,32
	Stockage																				
Cumul Semaine	Vol. (T)	0,5	2,1	2,4	16,5	0,1	1,6			1,7	14,0					1,6	2,1			6,3	36,3
	Val. (k€)	7,3	17,9	34,0	143,7	1,6	12,4			23,3	128,4					18,9	20,3			85,1	322,7
	P.M.	15,01	8,59	14,40	8,71	11,66	7,95			13,82	9,18					11,60	9,50			13,51	8,90
	Stockage																				

T 1-2-3 = Taille T10+T20+T30

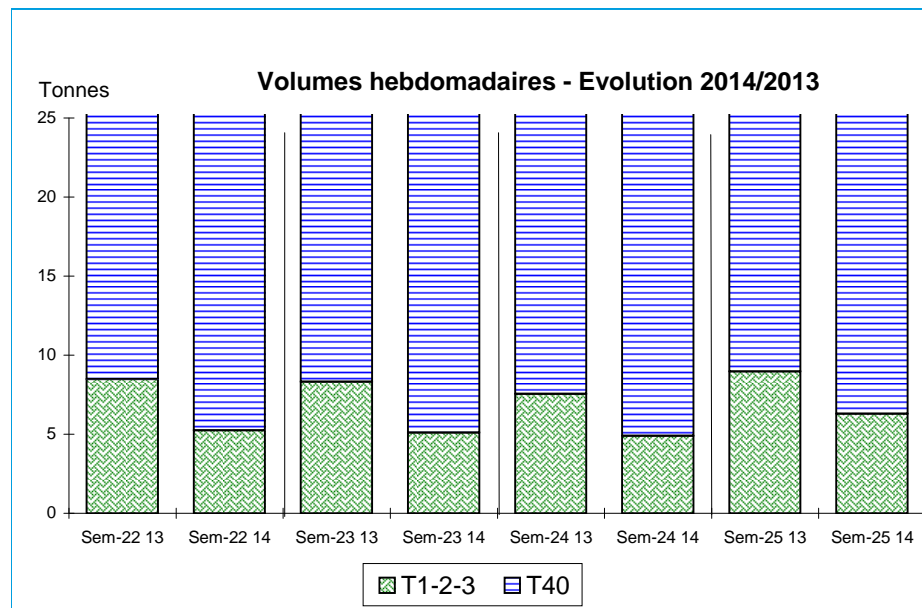


Données Campagnes

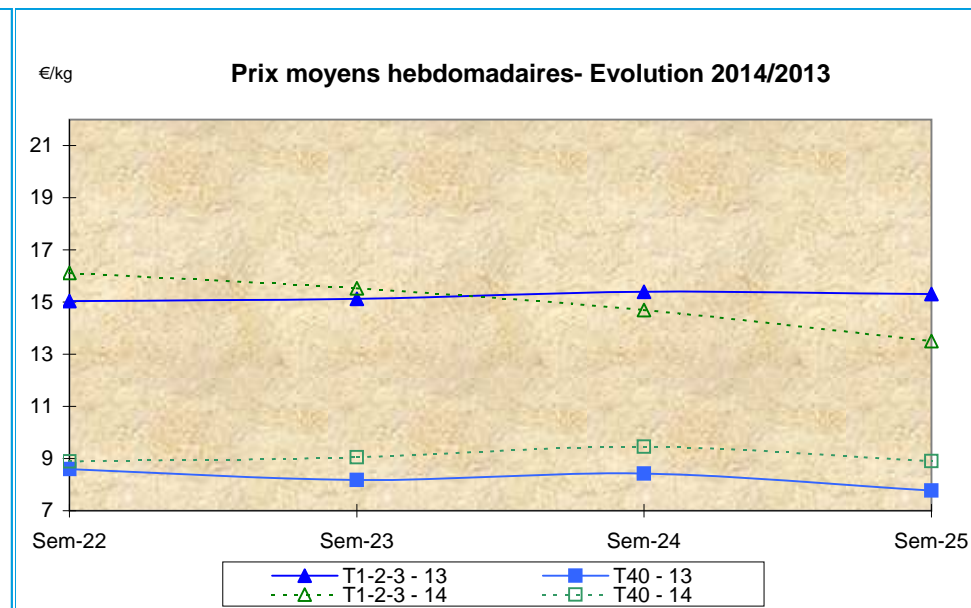
Campagne actuelle : du 01/01/2014 au 21/06/2014																				
	St. Guénolé		Le Guilvinec		Loctudy		Lorient		Concarneau		Oléron		Le Croisic		Les Sables		Lesconil		TOUTES CRIEES	
	T 1-2-3	T40	T 1-2-3	T40	T 1-2-3	T40	T 1-2-3	T40	T 1-2-3	T40	T 1-2-3	T40	T 1-2-3	T40	T 1-2-3	T40	T 1-2-3	T40	T 1-2-3	T40
Vol. (T)	4,6	23,6	50,4	229,9	0,6	5,3	30,1	190,4	28,8	189,6					19,9	31,6			134,6	670,4
Val. (K€)	70,6	240,4	769,2	2 278,5	7,6	47,8	517,5	2 154,9	426,7	1 950,8					256,8	326,6			2 048,8	6 999,0
P.M.	15,19	10,19	15,26	9,91	12,87	8,96	17,17	11,32	14,79	10,29					12,87	10,34			15,22	10,44
Non vendu																				
Campagne Précédente : du 01/01/2013 au 22/06/2013																				
	St. Guénolé		Le Guilvinec		Loctudy		Lorient		Concarneau		Oléron		Le Croisic		Les Sables		Lesconil		TOUTES CRIEES	
	T 1-2-3	T40	T 1-2-3	T40	T 1-2-3	T40	T 1-2-3	T40	T 1-2-3	T40	T 1-2-3	T40	T 1-2-3	T40	T 1-2-3	T40	T 1-2-3	T40	T 1-2-3	T40
Vol. (T)	4,9	33,0	43,6	230,4	3,7	23,8	28,6	287,2	29,4	232,3					18,6	33,3			129,0	840,1
Val. (K€)	79,1	314,6	701,0	2 205,0	53,3	217,8	554,0	3 036,5	476,7	2 318,0					244,5	302,9			2 112,2	8 395,2
P.M.	15,98	9,53	16,08	9,57	14,44	9,14	19,40	10,57	16,24	9,98					13,16	9,08			16,38	9,99
Non vendu		96	13	557		120		33	1	22					9	56			23	884
Comparatif Campagne 2014/2013																				
	St. Guénolé		Le Guilvinec		Loctudy		Lorient		Concarneau		Oléron		Le Croisic		Les Sables		Lesconil		TOUTES CRIEES	
	T 1-2-3	T40	T 1-2-3	T40	T 1-2-3	T40	T 1-2-3	T40	T 1-2-3	T40	T 1-2-3	T40	T 1-2-3	T40	T 1-2-3	T40	T 1-2-3	T40	T 1-2-3	T40
Volume	-6	-29	16	0	-84	-78	6	-34	-2	-18					7	-5			4	-20
Valeur	-11	-24	10	3	-86	-78	-7	-29	-10	-16					5	8			-3	-17
P.M.	-5	7	-5	4	-11	-2	-11	7	-9	3					-2	14			-7	5
Non vendu		NS	NS	NS		NS		NS	NS	NS					NS	NS			NS	NS

Source : FranceAgriMer / RIC

Données des quatre semaines précédentes // Campagne actuelle - Campagne précédente



Source : FranceAgriMer / RIC



Source : FranceAgriMer / RIC