


CÉRÉALES /  
FRUITS ET LÉGUMES /  
HORTICULTURE /  
LAIT /  
OLÉO-PROTÉAGINEUX /  
PÊCHE ET AQUACULTURE /  
PLANTES À PARFUM, AROMATIQUES ET MÉDICINALES /  
SUCRE /  
VIANDES BLANCHES /  
VIANDES ROUGES /  
VINS /

# FranceAgriMer




  
FranceAgriMer

# Enquête variétale d'hiver - blé tendre

Récolte 2015

Conseil Spécialisé des Céréales

du 08 avril 2015



## Quelques éléments méthodologiques

### Méthodologie de l'enquête

- Enquête réalisée par voie postale auprès de **5 000** producteurs de blé tendre dans toute la France en **novembre 2014**.
- Tous les ensemencements sont pris en compte quels que soient l'origine des semences utilisées et l'usage des blés, commercialisés ou non.
- Taux de réponse utile de **23 %**.

### Questions posées

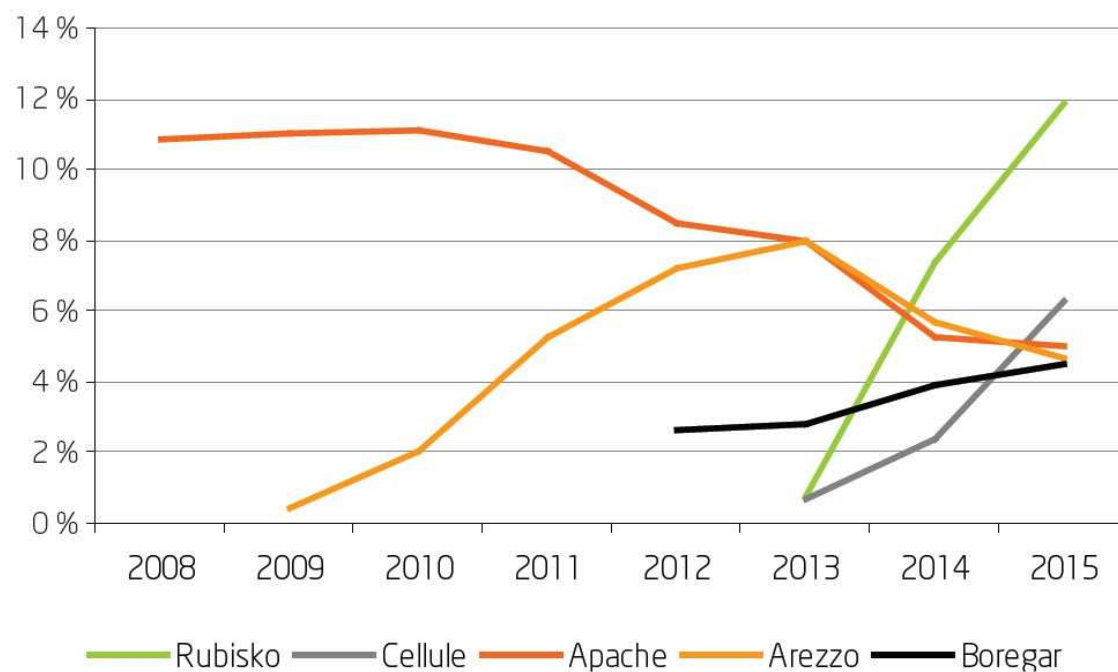
- Variétés** de blé tendre semées.
- Principaux **critères de choix** des variétés semées.
- Prise en compte du **taux de protéines** dans le choix des variétés.

*NB : une autre enquête auprès de 40 000 producteurs est menée au printemps sur les céréales à paille (résultats en juillet).*

## Évolution des cinq premières variétés en 2015

Évolution des 5 premières variétés

en % des surfaces nationales

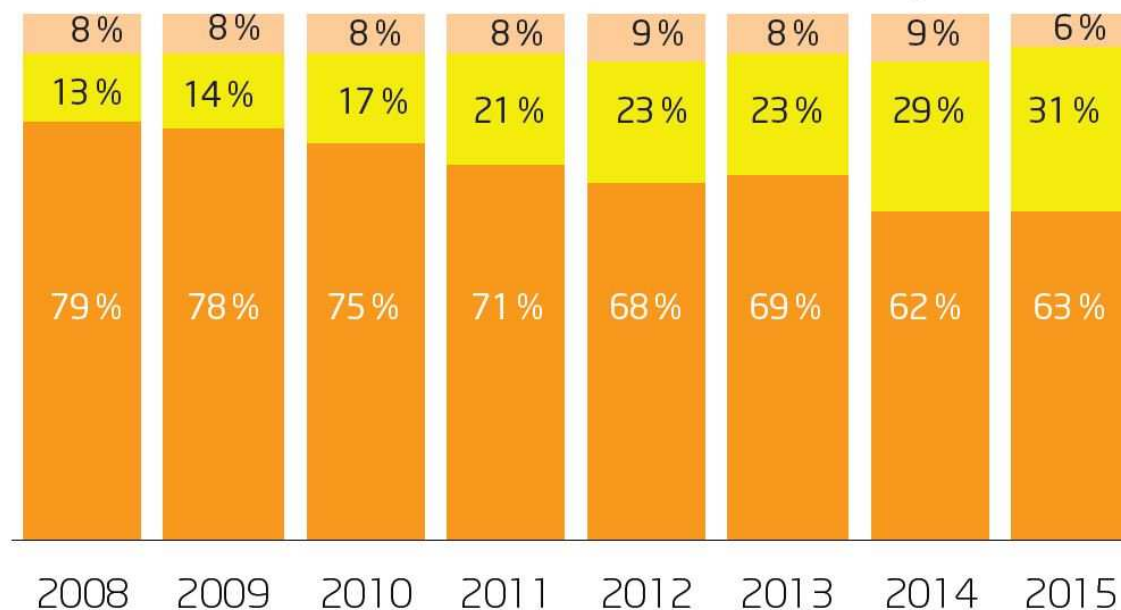


Source : FranceAgriMer

## Variétés de blé tendre 2015

### Les blés panifiables dominant : 94 %

*en % des surfaces nationales*



■ BPS + BAF

■ BP

■ BAU

BAF : blés améliorants ou de force

BPS : blés panifiables supérieurs

BP : blés panifiables

BAU : blés pour autres usages

Source : FranceAgriMer

## Les dix premières variétés

Les dix premières variétés en 2015

Variétés	Année d'inscription	Classe technologique Arvalis	Avis meunerie 2014 *	% des surfaces nationales	Surfaces cumulées
Rubisko	2012	BP	BPMF	11,9%	11,9%
Cellule	2012	BPS	BPMF	6,3%	18,2%
Apache	1998	BPS	VRM	5,0%	23,1%
Arezzo	2008	BPS	VRM	4,7%	27,8%
Boregar	2008	BPS	BPMF	4,5%	32,3%
Pakito	2011	BPS	VRM	3,4%	35,7%
Trapez	2009	BP		2,2%	37,8%
Bergamo	2012	BP		2,1%	39,9%
Oregrain	2012	BPS	VRM	2,0%	41,9%
Expert	2008	BP		1,9%	43,8%
Autres variétés				56%	100%

Source : FranceAgriMer/ANMF/ARVALIS

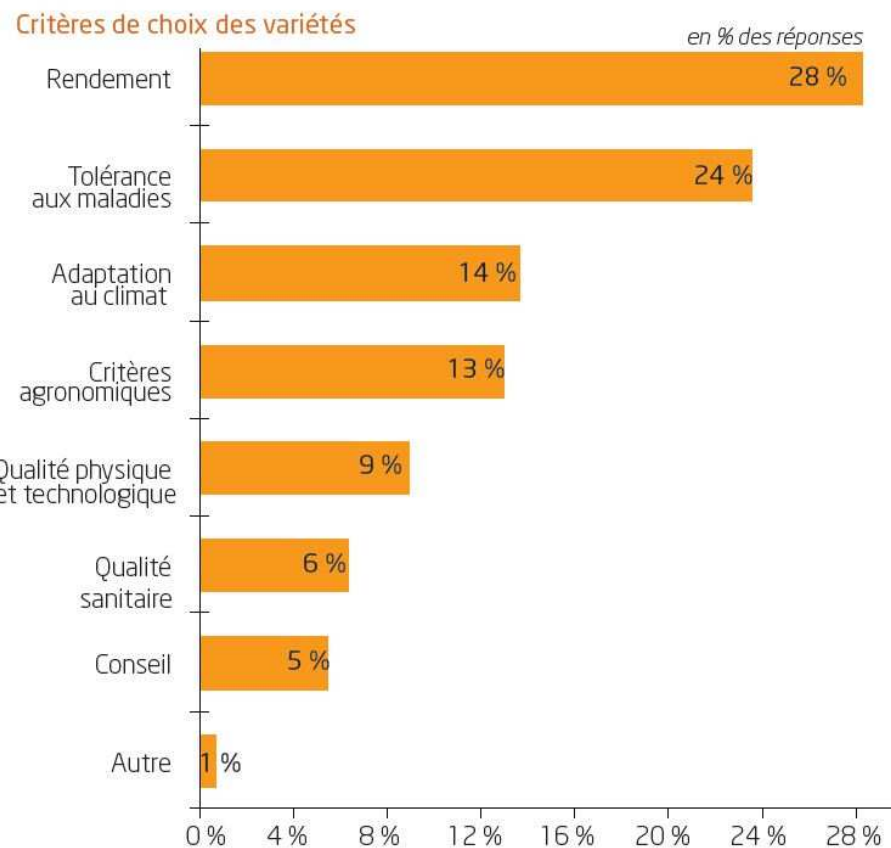
\* VRM = variété recommandée par la meunerie - BPMF = blé pour la meunerie française



## Variétés de blé tendre 2015

### Critère de choix des variétés

*Quand vous semez du blé tendre, quels sont vos principaux critères de choix des variétés semées ?*

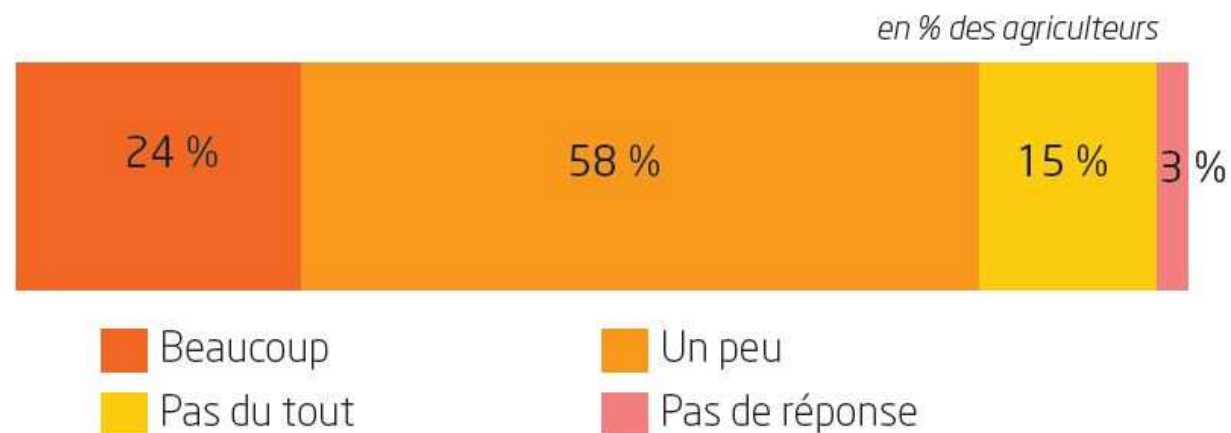


Source : FranceAgriMer



## Prise en compte du taux de protéine

*Dans quelle mesure tenez-vous compte du taux de protéines lors du choix d'une variété de blé tendre ?*



Source : FranceAgriMer

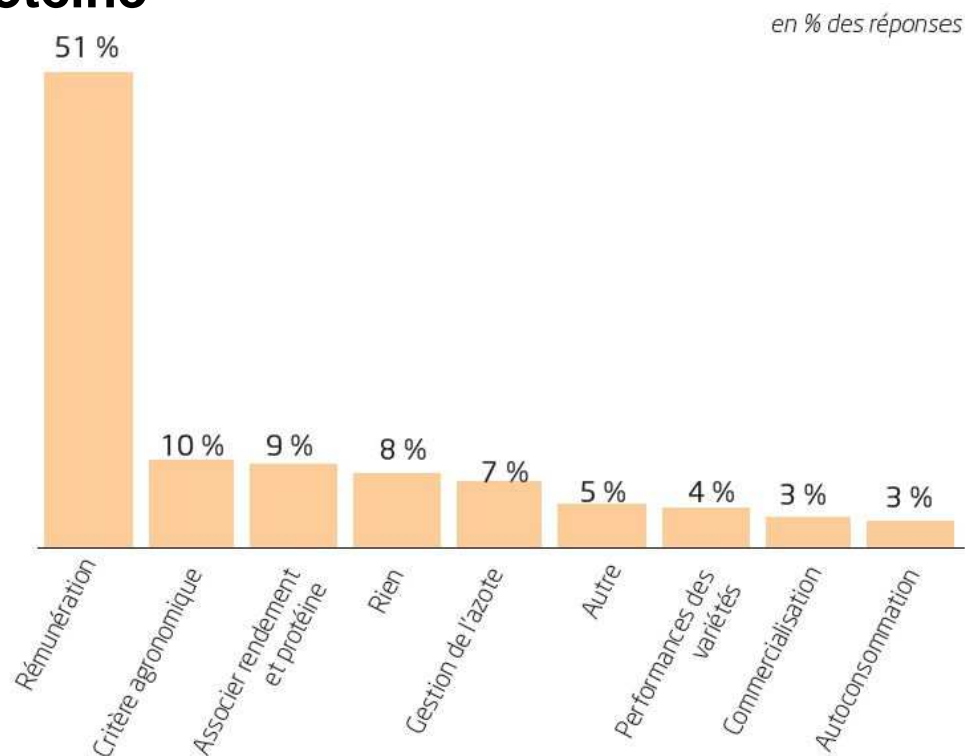




## Variétés de blé tendre 2015

### Importance du taux de protéine

*Qu'est-ce qui vous inciterait à semer des variétés sélectionnées pour leur aptitude à faire de la protéine ?*



Source : FranceAgriMer

## Variétés de blé tendre 2015

Pour plus d'information vous pouvez consulter la publication

« *Variétés de blé tendre, récolte 2015* » sur le site [www.franceagrimer.fr](http://www.franceagrimer.fr)



Merci pour votre attention

