


Date	Crée	SAINT GUENOLE		LE GUILVINEC		LOCTUDY		LORIENT		CONCARNEAU		OLERON		LE CROISIC		LES SABLES		LESCONIL		TOUTES CRIEES	
	Présent.	vivante		vivante		vivante		vivante		vivante		vivante		vivante		vivante		vivante		vivante	
	Taille	T1-2-3	T40	T1-2-3	T40	T1-2-3	T40	T1-2-3	T40	T1-2-3	T40	T1-2-3	T40	T1-2-3	T40	T1-2-3	T40	T1-2-3	T40	T1-2-3	T40
lun-21-sept	Vol. (kg)	86	410	567	2 077					148	1 160									801	3 647
	Val. (E)	1 310	3 450	9 384	19 867					2 355	11 448									13 049	34 766
	P.M.	15,27	8,42	16,55	9,56					15,88	9,87									16,29	9,53
	Stockage																				
mar-22-sept	Vol. (kg)	11	11	148	609	47	514			152	1 123									358	2 257
	Val. (E)	203	156	2 731	7 713	707	4 642			2 870	12 964									6 511	25 475
	P.M.	18,99	14,27	18,43	12,66	15,07	9,02			18,84	11,55									18,18	11,29
	Stockage																				
mer-23-sept	Vol. (kg)	47	150	561	1 812	13	91			180	1 580									801	3 633
	Val. (E)	891	1 652	9 073	19 296	182	927			2 812	16 489									12 959	38 364
	P.M.	18,93	11,03	16,17	10,65	14,18	10,21			15,62	10,43									16,18	10,56
	Stockage																				
jeu-24-sept	Vol. (kg)	55	272	519	1 946	41	352			237	1 639					34	64			886	4 274
	Val. (E)	901	2 928	9 094	19 954	596	3 129			3 569	16 414					530	628			14 692	43 053
	P.M.	16,30	10,75	17,52	10,25	14,71	8,88			15,09	10,02					15,42	9,81			16,58	10,07
	Stockage																				
ven-25-sept	Vol. (kg)	47	216	914	2 486	55	402													1 016	3 104
	Val. (E)	792	2 467	14 206	27 366	866	4 039													15 864	33 872
	P.M.	16,91	11,44	15,54	11,01	15,80	10,05													15,62	10,91
	Stockage																				
Cumul Semaine	Vol. (T)	0,2	1,1	2,7	8,9	0,2	1,4			0,7	5,5					0,0	0,1			3,9	16,9
	Val. (k€)	4,1	10,7	44,5	94,2	2,4	12,7			11,6	57,3					0,5	0,6			63,1	175,5
	P.M.	16,68	10,07	16,42	10,55	15,16	9,37			16,18	10,42					15,42	9,81			16,33	10,38
	Stockage																				

T 1-2-3 = Taille T10+T20+T30



Données Campagnes

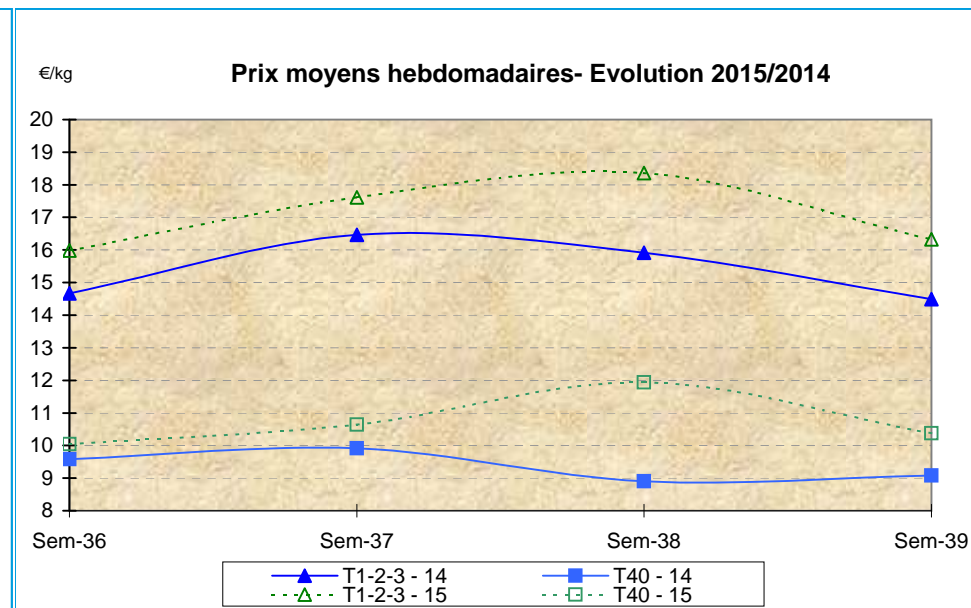
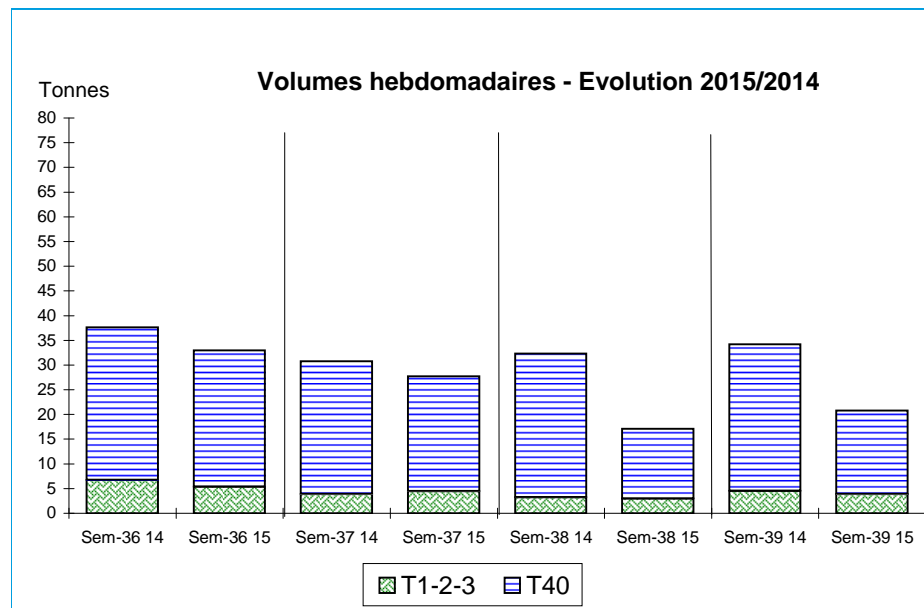
Campagne actuelle : du 01/01/2015 au 26/09/2015																				
	St. Guénolé		Le Guilvinec		Loctudy		Lorient		Concarneau		Oléron		Le Croisic		Les Sables		Lesconil		TOUTES CRIEES	
	T 1-2-3	T40	T 1-2-3	T40	T 1-2-3	T40	T 1-2-3	T40	T 1-2-3	T40	T 1-2-3	T40	T 1-2-3	T40	T 1-2-3	T40	T 1-2-3	T40	T 1-2-3	T40
Vol. (T)	19,9	85,9	140,3	517,3	12,7	79,3			89,3	505,4					34,0	78,0			296,3	1 265,8
Val. (K€)	288,2	783,1	2 202,5	5 046,4	155,4	643,0			1 218,9	4 700,4					420,9	716,6			4 289,7	11 889,4
P.M.	14,49	9,12	15,70	9,76	12,23	8,11			13,65	9,30					12,39	9,19			14,48	9,39
Non vendu			0							241									0	241

Campagne Précédente : du 01/01/2014 au 27/09/2014																					
	St. Guénolé		Le Guilvinec		Loctudy		Lorient		Concarneau		Oléron		Le Croisic		Les Sables		Lesconil		TOUTES CRIEES		
	T 1-2-3	T40	T 1-2-3	T40	T 1-2-3	T40	T 1-2-3	T40	T 1-2-3	T40	T 1-2-3	T40	T 1-2-3	T40	T 1-2-3	T40	T 1-2-3	T40	T 1-2-3	T40	
Vol. (T)	10,8	53,4	95,7	434,2	5,5	48,0	30,1	190,2	49,5	377,3					34,7	56,7			226,3	1 159,8	
Val. (K€)	169,4	546,1	1 513,4	4 315,1	71,7	403,3	515,9	2 151,0	754,1	3 806,2					451,5	581,4			3 476,5	11 803,1	
P.M.	15,67	10,23	15,82	9,94	13,01	8,39	17,16	11,31	15,24	10,09					12,99	10,26			15,36	10,18	
Non vendu																					

Comparatif Campagne 2015/2014																					
	St. Guénolé		Le Guilvinec		Loctudy		Lorient		Concarneau		Oléron		Le Croisic		Les Sables		Lesconil		TOUTES CRIEES		
	T 1-2-3	T40	T 1-2-3	T40	T 1-2-3	T40	T 1-2-3	T40	T 1-2-3	T40	T 1-2-3	T40	T 1-2-3	T40	T 1-2-3	T40	T 1-2-3	T40	T 1-2-3	T40	
Volume	84	61	47	19	130	65	NS	NS	80	34					-2	38			31	9	
Valeur	70	43	46	17	117	59	NS	NS	62	23					-7	23			23	1	
P.M.	-8	-11	-1	-2	-6	-3	NS	NS	-10	-8					-5	-10			-6	-8	
Non vendu																					

Source : FranceAgriMer / RIC

Données des quatre semaines précédentes // Campagne actuelle - Campagne précédente



Source : FranceAgriMer / RIC

Source : FranceAgriMer / RIC