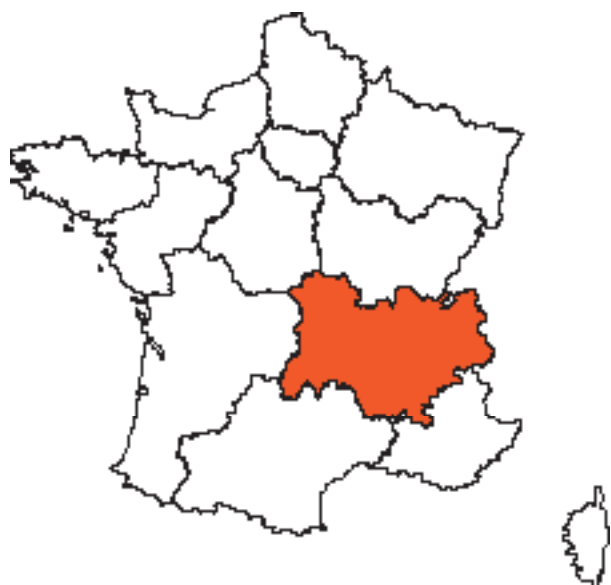


>>> Céréales

# Chiffres-clés 2016/17

de FranceAgriMer / Prévisions 2017/18



Auvergne -  
Rhône-Alpes

> Novembre 2017



## Récolte 2016

Pour Auvergne-Rhône-Alpes, cette année a été, une fois de plus, atypique du point de vue météorologique. Après un hiver doux, la fraîcheur et les pluies au printemps ont impacté le développement des cultures et pénalisé les rendements des céréales à paille. Cependant, notre région est moins impactée que les régions situées plus au nord.

La récolte des céréales à paille est très hétérogène d'un département à l'autre, voire d'une parcelle à une autre. La qualité mais également les prix sont décevants. On constate une importante chute du poids spécifique des grains et cette tendance est d'autant plus marquée sur la zone nord de l'axe Clermont-Ferrand / Lyon. Seule la teneur en protéines reste satisfaisante.

Les rendements de blé tendre sont proches de 57,5 qx/ha et la production régionale reste stable à 1 389 400 t, bien qu'en deçà de la moyenne quinquennale de 1 398 000 t.

La production de blé dur est en hausse de 39 % à 59 800 t portée essentiellement par la hausse des surfaces emblavées (+ 37 %).

La production d'orges reste stable à 406 100 t, la baisse du rendement moyen a été compensée par la hausse des surfaces semées.

La production de triticale est de 266 000 t, inférieure de 12 % à la moyenne quinquennale.

Les gelées du mois de mars et le printemps trop pluvieux ont compromis les semis de maïs, le démarrage a été assez lent. Cependant, les bonnes conditions climatiques de l'été 2016, ont permis un bon développement des épis. La production est en hausse de 8 % à 1 296 800 t dont 41 700 t de maïs semences. Cependant, la production reste en retrait par rapport à la moyenne quinquennale de 1 458 278 t (- 11%).

La collecte de sorgho est en baisse de 7% (32 000 t produites) du fait de la baisse des surfaces semées (- 21 %) mais en partie compensée par la hausse du rendement moyen (+ 7 %).

La collecte pour le colza est en hausse de 16% par rapport à 2015, soit une production de 128 800 t. La collecte du tournesol est également en hausse de 10 % (63 700 t) bien que toujours inférieure à la moyenne quinquennale (71 800 t).

La production de soja fait, à nouveau, un bond de 27 % (45 300 t) à la fois portée par la hausse des rendements (+ 17 %, 32,7 qx/ha) et des surfaces semées (+ 8 %, 13 850 ha).

## Récolte 2017

Malgré un épisode de gel tardif en avril et des épisodes caniculaires en fin de cycle, la campagne de récolte des céréales à paille a été bonne en tout point de vue (productions, rendements, PS et taux de protéine) pour la partie sud et est de la région Auvergne-Rhône-Alpes. Pour la partie ouest de la région (l'Auvergne et le département de la Loire), il est constaté une plus grande hétérogénéité entre les parcelles. Le blé est de qualité mais les rendements ne sont pas à la hauteur espérée. Les prix toujours bas devraient encore peser sur les trésoreries des agriculteurs.

Les rendements de blé tendre sont en hausse de 11,8 % à 64,3 qx/ha au niveau régional. Mais des baisses de rendements sont constatées sur le Cantal, la Loire et la Haute-Loire. La production régionale augmente à 1 525 000 t bien que les surfaces emblavées soient en baisse de 2 %. La récolte a eu une dizaine de jours d'avance par rapport à 2016 (source Céré'Obs).

La production de blé dur est, à nouveau, en hausse (+14,7 % à 68 700 t) portée à la fois par la hausse des rendements (+ 12,2 % à 60,9 qx/ha) et des surfaces (+2,2 %). La production dépasse la moyenne quinquennale de plus de 50 %.

La production des orges est en hausse à 430 100 t, grâce à l'augmentation des rendements (+ 6,5 %, 57,8 qx/ha). Le triticale suit la même tendance, hausse de la production prévue de 4 %.

Les gelées du printemps et les épisodes de fortes chaleurs dès la fin du printemps 2017 ont mis à mal les semis de maïs.

Les parcelles de maïs sont très hétérogènes, les épisodes caniculaires répétés durant l'été et notamment pendant la période de floraison, font présager que la qualité sera en retrait cette année (52 % de conditions de culture très bonnes à bonnes en 2017 contre 66 % en 2016 - source Céré'Obs Auvergne-Rhône-Alpes - semaine 31). Les maïs irrigués devraient néanmoins s'en sortir beaucoup mieux en terme de rendement.

La prévision de production de maïs baisse de 8 % à 1 245 400 t et le rendement moyen s'établirait à 94 qx/ha contre 93 qx/ha en 2016. La production de maïs semence serait également en retrait de 12 %.

En revanche, la collecte prévisionnelle de sorgho serait en hausse de 7 % à 34 200 t.

Au niveau des oléoprotéagineux, toutes les productions sont en hausse par rapport aux moyennes quinquennales, grâce à la hausse de surfaces semées et des rendements. La production de colza devrait fortement augmenter (+16 % - 149 500 t), le soja devrait être en hausse de 5,5% (265 800 t).

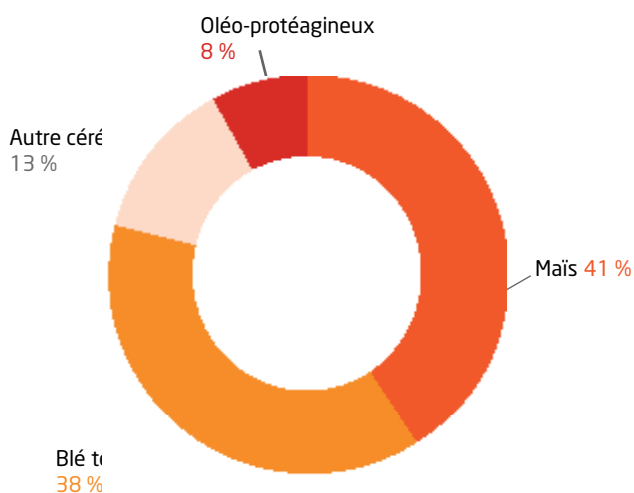
## Chiffres d'Auvergne-Rhône-Alpes

### Récolte 2016/17 en Auvergne-Rhône-Alpes

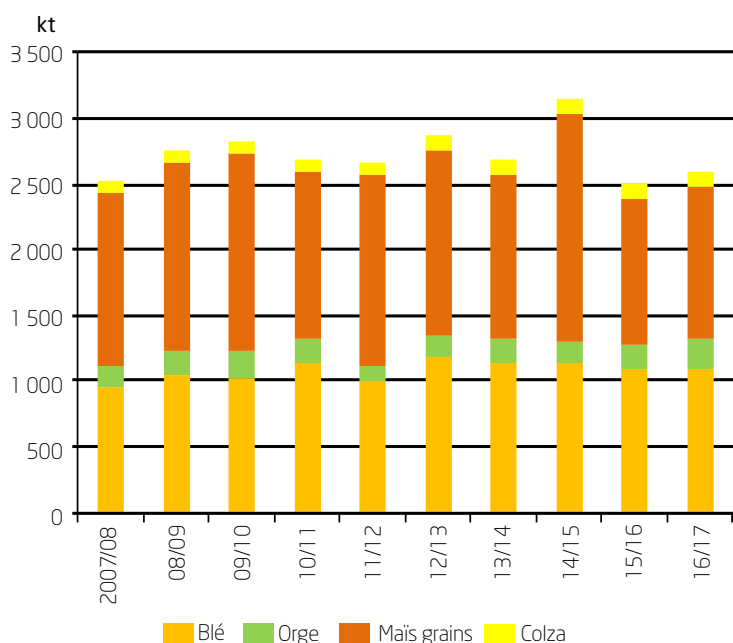
	Superficie (ha)	Rendement (qx/ha)	Production (Tonnes)	Collecte (Tonnes)
<b>Céréales</b>	<b>547 421</b>		<b>3 501 758</b>	<b>2 627 512</b>
Blé tendre	241 657	57,5	1 389 377	1 095 706
Blé dur	11 035	54,2	59 837	53 869
Orges	74 865	54,2	406 072	224 547
Seigle	8 458	43,6	36 885	10 901
Avoine	4 310	33,9	14 597	5 788
Triticale	53 760	49,5	266 092	55 127
Maïs	147 996	87,6	1 296 848	1 159 911
Sorgho	5 340	60,0	32 050	21 663
<b>Oléo-protéagineux</b>	<b>82 585</b>		<b>252 974</b>	<b>219 183</b>
Colza	37 155	34,7	128 799	125 186
Tournesol	25 895	24,6	63 681	53 222
Soja	13 850	32,7	45 298	36 264
Protéagineux	5 685	26,7	15 196	4 511
<b>Total</b>	<b>630 006</b>		<b>3 754 732</b>	<b>2 846 695</b>

Source : FranceAgriMer 2016/2017 - DRAAF SRISET

### Répartition de la collecte



### Évolution de la collecte par type de cultures

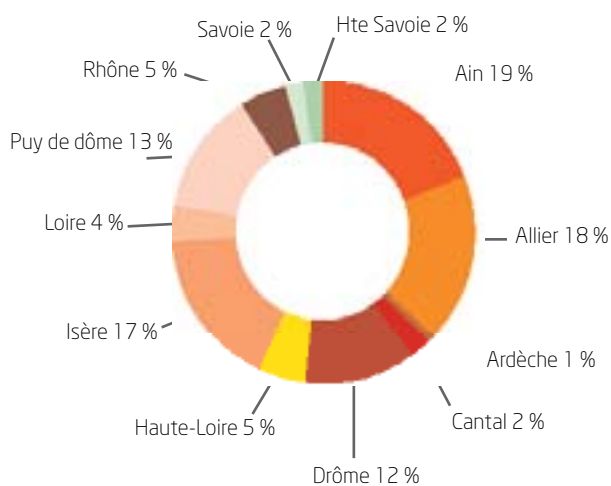


## Production départementale en Auvergne-Rhône-Alpes en 2016/17

	Blé tendre	Maïs	Autres céréales	Oléo-protéagineux	TOTAL
Ain	206 530	382 119	78 810	47 020	714 479
Allier	283 560	192 910	147 305	56 385	680 160
Ardèche	9 625	5 645	23 751	2 041	41 062
Cantal	26 480	265	30 308	645	57 698
Drôme	137 600	178 511	116 672	33 067	465 850
Haute-Loire	81 990	1 325	95 930	3 971	183 216
Isère	192 825	274 700	93 182	60 234	620 941
Loire	68 235	15 900	70 189	2 162	156 486
Puy-de-Dôme	278 200	106 459	85 081	28 215	497 955
Rhône	69 120	69 423	49 149	13 239	200 931
Savoie	6 340	43 423	6 484	3 500	59 747
Hte Savoie	28 872	26 168	18 672	2 495	76 207
<b>Total (tonnes)</b>	<b>1 389 377</b>	<b>1 296 848</b>	<b>815 533</b>	<b>252 974</b>	<b>3 754 732</b>

Source : FranceAgriMer 2016/2017 - DRAAF SRISSET

### Répartition de la production par département



>>> près de 80 % de la production régionale concentrée sur cinq départements.

### Autres productions 2016

#### Betteraves sucrières

Surface en ha	Rendement effectif t/ha	Production en tonnes	Richesse en sucre
5 045	765	385 943	18,00 %

#### Lentilles

Surface en ha	Rendement qx/ha	Production en tonnes
3 886	5	1 950

>>> très faibles rendements pour les lentilles du fait de cumuls de pluies importants et de la multiplication des adventices.

## Prévisions 2017/18 en Auvergne-Rhône-Alpes

	Surfaces (ha)	Rendement (qx/ha)	Production (tonnes)	Variation production 2017/18 - 2016/17
Céréales	537 053		3 601 105	+ 2,8 %
Blé tendre	237 350	62,7	1 488 865	+ 7,2 %
Blé dur	11 280	61,8	69 750	+ 16,6 %
Orges	74 435	56,8	423 052	+ 4,2 %
Seigle	7 635	43,3	33 044	- 10,4 %
Avoine	4 495	39,7	17 831	+ 22,2 %
Triticale	53 070	50,9	270 385	+ 1,6 %
Maïs	143 138	88,3	1 264 103	- 2,5 %
Sorgho	5 650	60,3	34 075	+ 6,3 %
Oléo-protéagineux	87 406		279 160	+ 10,4 %
Colza	40 200	36,1	144 981	+ 12,6 %
Tournesol	26 835	25,9	69 469	+ 9,1 %
Soja	14 615	31,5	46 074	+ 1,7 %
Protéagineux	5 756	32,4	18 636	+ 22,6 %
<b>Total</b>	<b>624 459</b>		<b>3 880 265</b>	<b>+ 3,3%</b>

Données provisoires FranceAgriMer - DRAAF SRISET Auvergne-Rhône-Alpes - octobre 2017

## Agriculture biologique en Auvergne-Rhône-Alpes

### Surfaces et collecte

Campagne	Céréales		Oléagineux		Protéagineux	
	Surface (ha)	Collecte (tonnes)	Surface (ha)	Collecte (tonnes)	Surface (ha)	Collecte (tonnes)
2016/2017 région (*)	25 439	27 538	3 428	4 810	1 234	252
16/17 national (*)	266 991	236 450	53 757	46 530	27 891	21 779

\* chiffres provisoires

Surfaces (bio + conversion) - Agence Bio - Collecte - FranceAgriMer

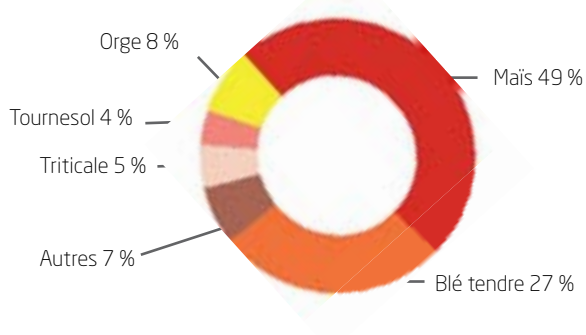
>>> 11 % de la collecte nationale réalisée en Auvergne-Rhône-Alpes

### Semences collectées en Auvergne-Rhône-Alpes (en tonnes)

	Blé tendre	Maïs	Orge	Tournesol	Triticale	Autres
2013/2014	24 053	45 519	7 460	2 952	4 609	5 133
2014/2015	23 699	61 065	7 015	3 986	4 698	5 528
2015/2016	24 997	37 579	6 554	3 058	4 915	6 549
2016/2017	24 853	45 265	7 278	4 011	4 750	5 949

Données FranceAgriMer

### Semences collectées en Auvergne-Rhône-Alpes (en tonnes)

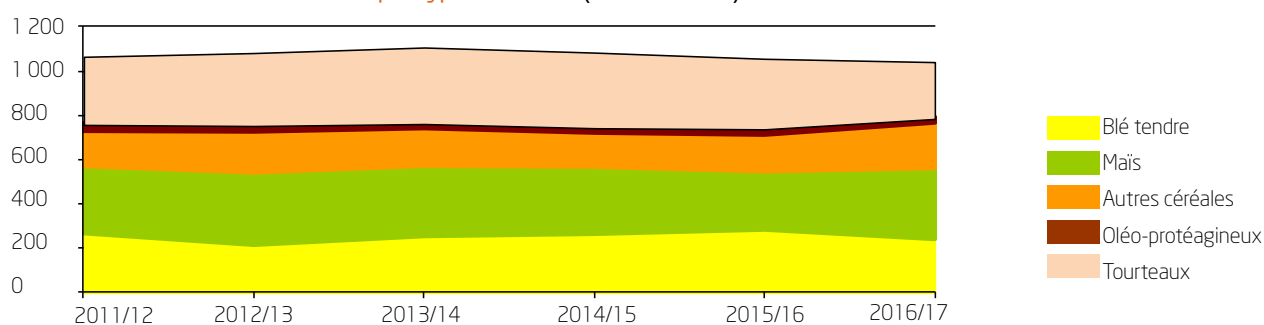


## Mises en oeuvre FAB (en tonnes)

Campagne	2011/12	2012/13	2013/14	2014/15	2015/16	2016/17
Blé tendre	272 889	221 451	259 583	269 997	288 599	247 259
Maïs	304 951	327 593	319 151	305 130	264 969	321 520
Blé dur	-	-	-	-	1 291	76
Epeautre	65	29	14	22	41	2 448
Seigle	2 685	3 832	3 678	2 627	1 630	122 188
Orge	88 470	98 520	96 239	80 118	89 048	2 298
Avoine	1 922	599	1 071	1 866	2 238	12 958
Sorgho	7 841	6 413	7 403	11 008	7 152	15 736
Triticale	52 175	70 003	55 720	52 479	59 044	43 086
<b>Autres Céréales</b>	<b>153 158</b>	<b>179 396</b>	<b>164 125</b>	<b>148 120</b>	<b>160 444</b>	<b>198 790</b>
Soja	12 762	8 838	7 995	8 741	11 710	9 774
Colza	1 036	1 617	1 479	2 904	3 782	866
Tournesol	452	434	322	138	146	29
Lupin	94	91	150	167	95	40
Pois	7 936	8 342	5 124	4 625	4 464	1 975
Fèves et fèvesoles	3 412	3 116	3 407	2 083	2 418	2 872
<b>Oléo-protéagineux</b>	<b>25 692</b>	<b>22 438</b>	<b>18 477</b>	<b>18 658</b>	<b>22 615</b>	<b>15 556</b>
Tourteaux de Soja	133 052	133 769	122 799	119 239	117 936	94 337
Tourteaux de Colza	101 250	113 978	122 792	120 413	109 812	78 486
Tourteaux de Tournesol	73 357	82 373	100 153	102 381	91 472	84 070
<b>Tourteaux</b>	<b>307 659</b>	<b>330 120</b>	<b>345 744</b>	<b>342 033</b>	<b>319 220</b>	<b>256 893</b>
<b>Total</b>	<b>1 064 349</b>	<b>1 080 998</b>	<b>1 107 080</b>	<b>1 083 938</b>	<b>1 055 847</b>	<b>1 040 018</b>

Données FranceAgriMer

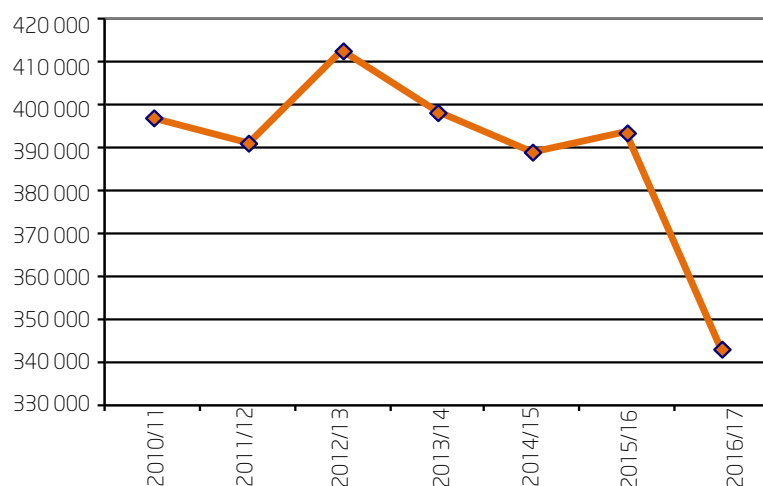
## Évolution des mises en oeuvre FAB par type de culture (1 000 tonnes)



### Écrasements meunerie (en tonnes)

	2010/11	2011/12	2012/13	2013/14	2014/15	2015/16	2016/17
Blé tendre	397 188	391 250	412 852	398 398	389 151	393 654	343 024
Épeautre	1 049	957	1 057	1 103	1 321	1 446	2 077
Sarrasin	201	456	399	373	452	516	235
Seigle	6 108	5 341	4 645	4 825	4 724	4 879	4 954
Autres Céréales	7 358	6 754	6 101	6 301	6 497	6 841	7 266
<b>Total</b>	<b>404 546</b>	<b>398 004</b>	<b>418 953</b>	<b>404 699</b>	<b>395 648</b>	<b>400 495</b>	<b>350 290</b>

### Évolution des écrasements en blé tendre (en tonnes)



>>> Seulement 343 000 tonnes de blé mises en œuvre (un opérateur a cessé son activité)

>>> 245 200 tonnes de farine produite

### Contingents meunerie et mises en œuvre blé (en tonnes) - Année 2016

	Contingents	Droits de mouture	Bailleurs droits de mouture	Locataires droits de mouture	Total	Mises en Œuvre	Taux moyen d'utilisation des contingents
Ain	8 039	6 896	-	356	15 291	5 089	33 %
Allier	8 327	9 023	-	930	18 280	13 019	71 %
Ardèche	838	3 774	-	-	4 612	273	6 %
Cantal	2 995	10 517	-	-	13 512	8 997	67 %
Drôme	4 488	5 934	-	499	10 921	8 434	77 %
Haute-Loire	4 527	4 158	-	-	8 685	4 946	57 %
Isère	15 388	97 042	-	8 013	120 443	115 902	96 %
Loire	9 933	35 645	-	5 514	51 092	48 015	94 %
Puy-de-Dôme	19 817	89 173	-	235	109 225	90 572	83 %
Rhône	6 487	23 870	-	-	30 357	26 611	88 %
Savoie	8 055	28 931	-	4 893	41 879	38 774	93 %
Hte Savoie	5 879	4 203	500	570	10 152	7 535	74 %
<b>TOTAL</b>	<b>94 774</b>	<b>319 166</b>	<b>500</b>	<b>21 010</b>	<b>434 450</b>	<b>368 167</b>	<b>85 %</b>

Données FranceAgriMer

DRAAF Auvergne-Rhône-Alpes  
16B, rue Aimé Rudel - BP 45 - 63370 Lempdes  
Tél. : +33 4 73 42 14 14 / Fax : +33 4 73 42 16 76  
<http://draaf.auvergne-rhone-alpes.agriculture.gouv.fr>

[www.franceagrimer.fr](http://www.franceagrimer.fr)  
[www.agriculture.gouv.fr](http://www.agriculture.gouv.fr)

Service FranceAgriMer - région Auvergne-Rhône-Alpes  
20 Boulevard Eugène Deruelle CS 63789 / 69432 Lyon cedex 03  
Tél. : +33 4 72 84 99 10 / Fax : +33 4 78 62 28 71