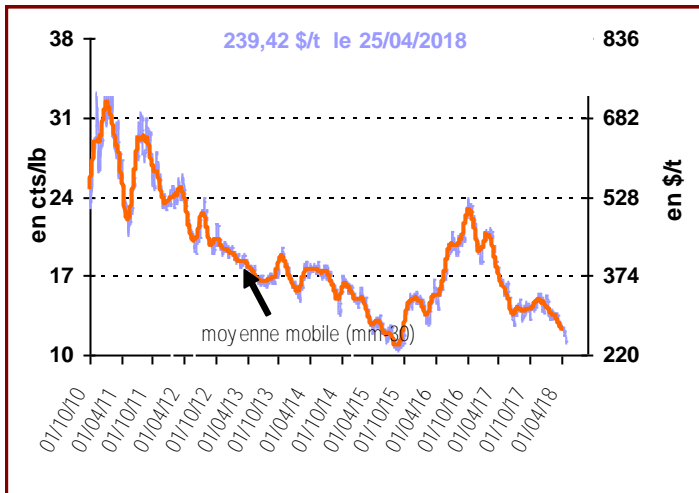
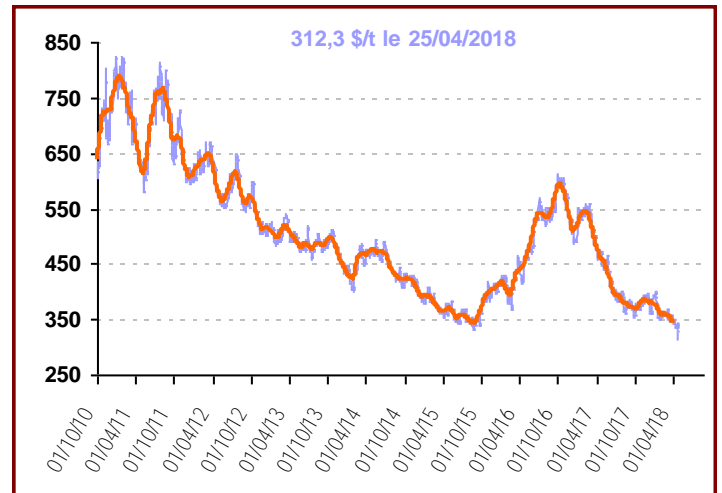


## Marché mondial

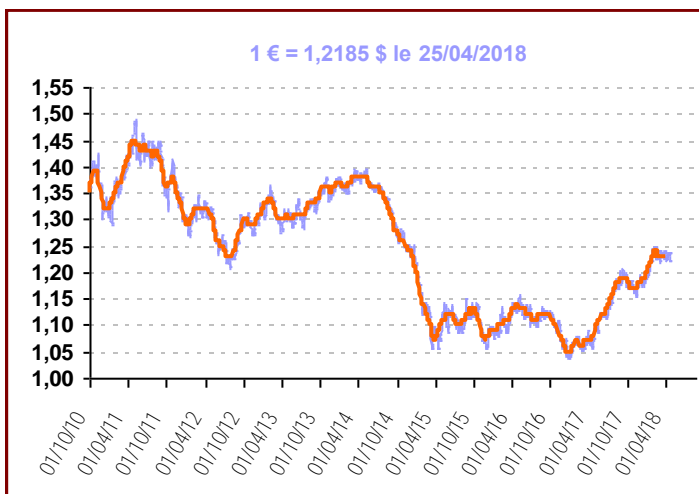
Cours du sucre brut (NY n°11)



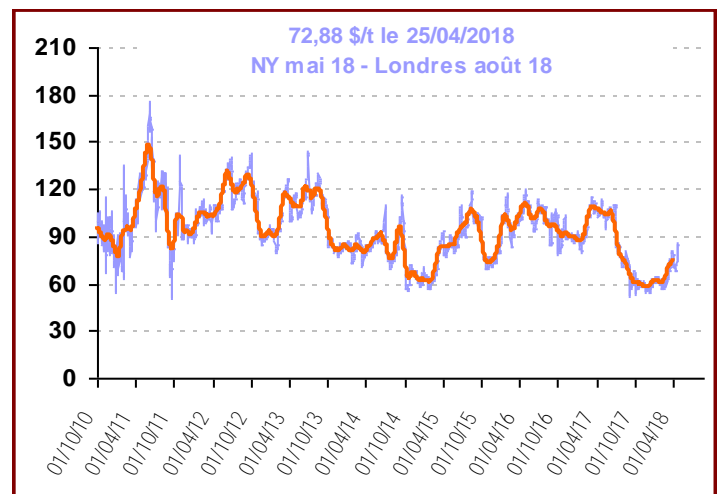
Cours du sucre blanc (Londres n°5) 1<sup>er</sup> Terme (\$/t)



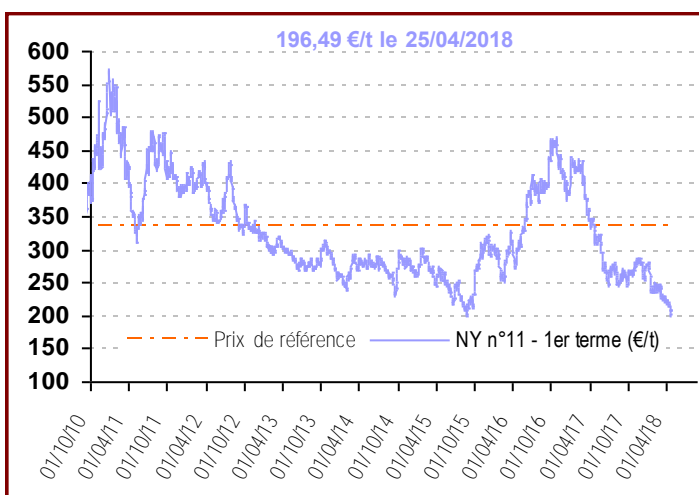
Taux de change (€/€)



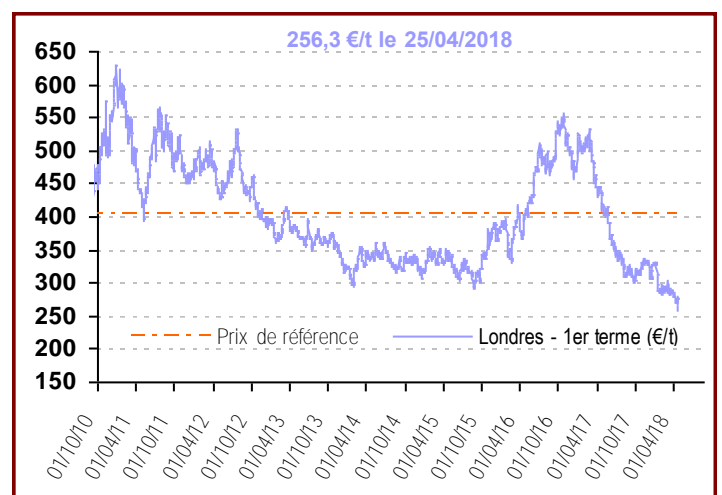
Prime de blanc (\$/t)



Cours du sucre brut (NY n°11) en €/t

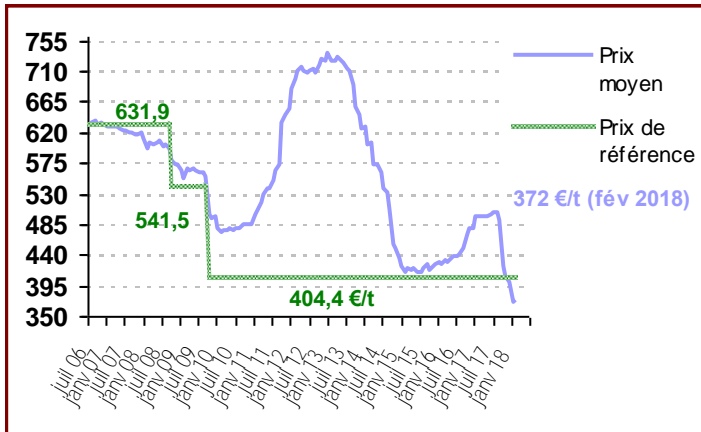


Cours du sucre blanc (Londres n°5) en €/t

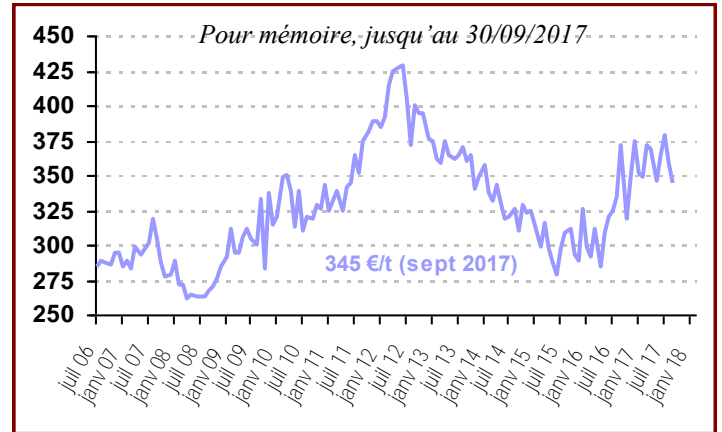


## Observatoire des Prix du sucre dans l'UE (€/t)

### Prix du sucre du quota (€/t) dans l'UE \*

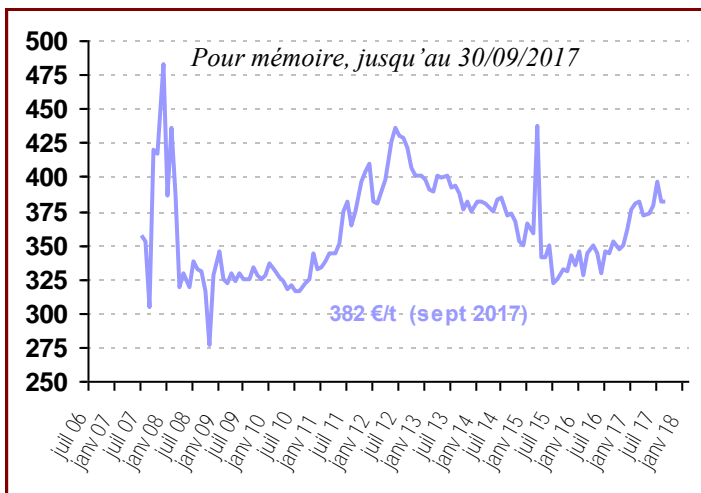


### Prix de vente du sucre hors quota (€/t) dans l'UE



\* Prix de vente du sucre des fabricants à partir du 01/10/17 (post quotas sucre)

### Prix d'achat du sucre industriel (€/t) dans l'UE

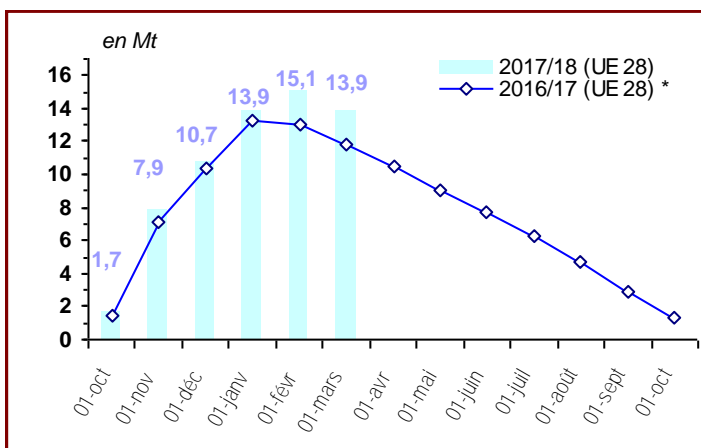


	Prix de vente du Quota	Prix de vente HQ	Prix d'achat Sucre Industriel
mars-17	495,0	371,0	381,0
avr.-17	495,0	368,0	371,0
mai-17	497,0	346,0	373,0
juin-17	498,0	364,0	378,0
juil.-17	501,0	378,0	396,0
août-17	501,0	359,0	381,0
sept.-17	490,0	345,0	382,0
oct.-17	422,0		
nov.-17	410,0		
déc.-17	400,0		
janv.-18	371,0		
févr.-18	372,0		

\* Prix de vente du sucre des fabricants à partir du 01/10/17 (post quotas sucre)

## Stocks

### Stocks de sucre (fabricants + raffineurs)

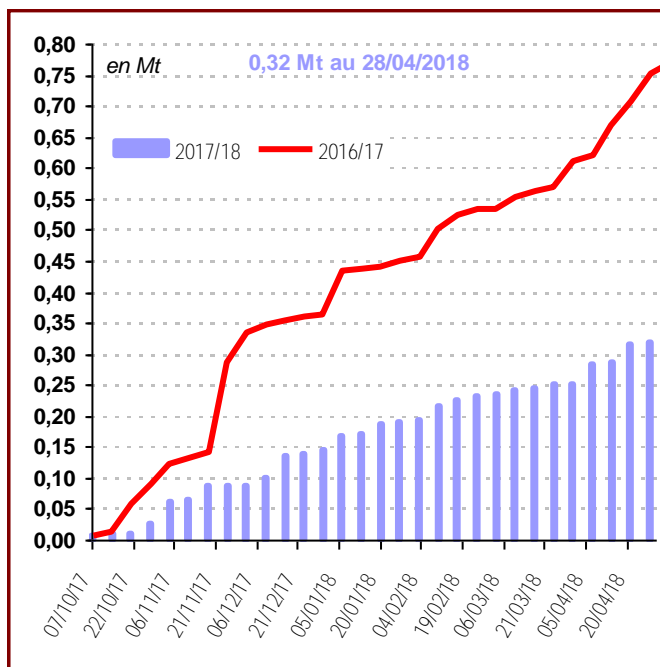


\* 2016/17 : cumul quota et hors-quota

## Importations Sucre ACP et PMA

en tonnes de sucre blanc	Certificats délivrés au 28/04/2018
<b>PMA non ACP</b>	<b>168,0</b>
<b>PMA – ACP</b>	<b>18 356,0</b>
<b>ACP – non PMA</b>	<b>298 376,0</b>
<i>Afrique centrale</i>	-
<i>Afrique Occidentale</i>	-
<i>SADC</i>	31848,0
<i>EAC</i>	-
<i>ESA</i>	93 846,0
<i>Pacifique</i>	68 510,0
<i>Cariforum</i>	104 172,0
	<b>316 732,0</b>
<b>Total ACP+PMA non ACP</b>	<b>316 900,0</b>

## Délivrances de certificats ACP & PMA : Oct 17 - Sept 18



## Certificats délivrés (mars 2018)

en tonnes	Contingents (tel quel)	2017/18 (équivalent blanc)
<b>CXL</b>	<b>676 925</b>	<b>53 185,6</b>
<i>Australie</i>	9 925	-
<i>Brésil</i>	334 054	-
<i>Cuba</i>	68 969	-
<i>Brésil</i>	78 000	22 130,8
<i>Erga Omnes</i>	289 977	21 304,7
<i>Inde</i>	10 000	9 750,0
<b>Balkans</b>	<b>201 167</b>	<b>18 275,0</b>
<i>Albanie</i>	1 000	-
<i>Bosnie Herzégovine</i>	13 210	6 024,0
<i>Serbie ou Kosovo</i>	181 000	12 251,0
<i>FYROM (Macédoine)</i>	7 000	-

en tonnes	Contingents (tel quel)	2018 (au 21/03/2018)
<b>Moldavie (année civile 2018)</b>	<b>37 400</b>	<b>4 432,5</b>
<b>Ukraine sucre (année 2018)</b>	<b>20 070</b>	<b>1 742,9</b>
<b>Ukraine glucose (année 2018)</b>	<b>14 000</b>	<b>676,5</b>
<b>Total</b>	<b>281 900</b>	<b>76 694,1</b>
<i>Pérou</i>	25 300	596,8
<i>Colombie</i>	70 300	4 786,5
<i>Amérique centrale</i>	172 500	69 716,7
<i>Panama</i>	13 800	1 594,1

### Information Réglementaire

**Aucun Règlement voté**