



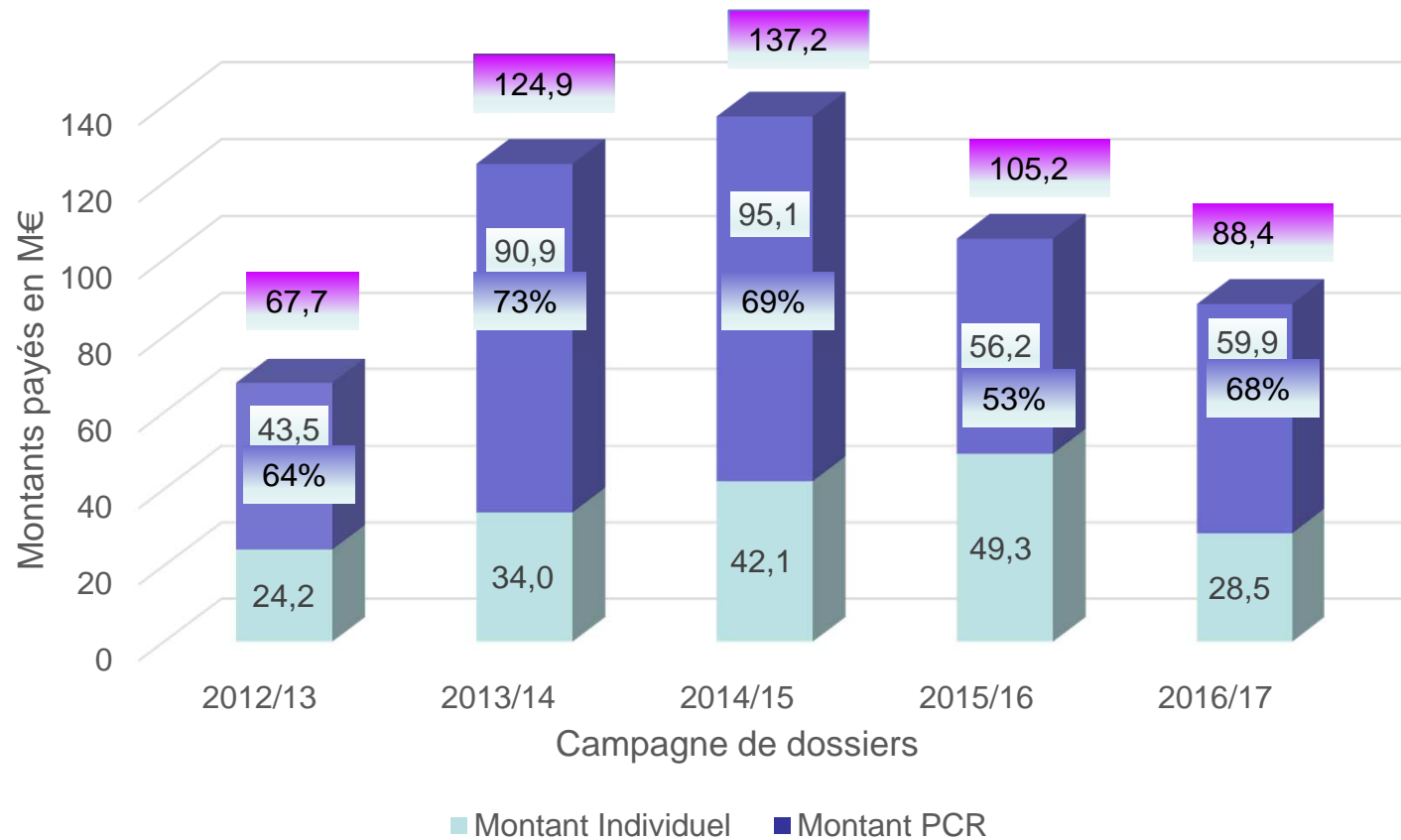
Conseil spécialisé du 16 mai 2018

Bilan Plans collectifs de restructuration du vignoble

Service gestion du potentiel et amélioration
des structures vitivinicoles



Répartition des montants payés par campagne (au 14/05/2018)



Répartition des superficies demandées PCR par campagne (au 14/05/2018)

	Plans 2015/16 à 2017/18			
campagne plantation	2015/16	2016/17	2017/18*	Total 3 ans
superficie demandée (ha)	6 600	8 041	7 083	21 724

* 17/18 : dépôt au 14/05/2018 (statut demande aide transmis SC+ approuvé)

	Plans 2012/13 à 2014/15			
campagne plantation	2012/13	2013/14	2014/15	Total 3 ans
superficie demandée (ha)	4 739	9 667	9 499	23 905

Répartition des superficies demandées PCR par plan (au 14/05/2018)

Intitulé plan collectif	Total superficie demandée 2012/13 à 14/15	Total superficie demandée 2015/16 à 17/18
Val de Loire-Centre	1 224	1 011
Provence	1 615	1 196
Vallée du Rhône	3 272	2 293
Aquitaine	3 924	2 744
Charentes-Cognac	2 297	2 302
Beaujolais-Lyonnais- Savoie- Bugey-Dauphiné	337	173
Languedoc-Roussillon	7 687	8 495
Sud-Ouest	3 087	3 108
Corse	462	402
TOTAL	23 905	21 724

Répartition des superficies demandées PCR2 par type restructuration (au 14/05/2018)

