




UE : suivi du commerce extérieur produits transformés

Édition juin 2018

source : Eurostat

13 juin 2018

FranceAgriMer





Codes NC interrogés

Exportations et importations

Semoule de blé dur :

11031110

Farine de blé tendre :

11010015

Malt d'orge :

11071091, 11071099 et 11072000



UNION EUROPEENNE

Suivi COMEXT mensuel

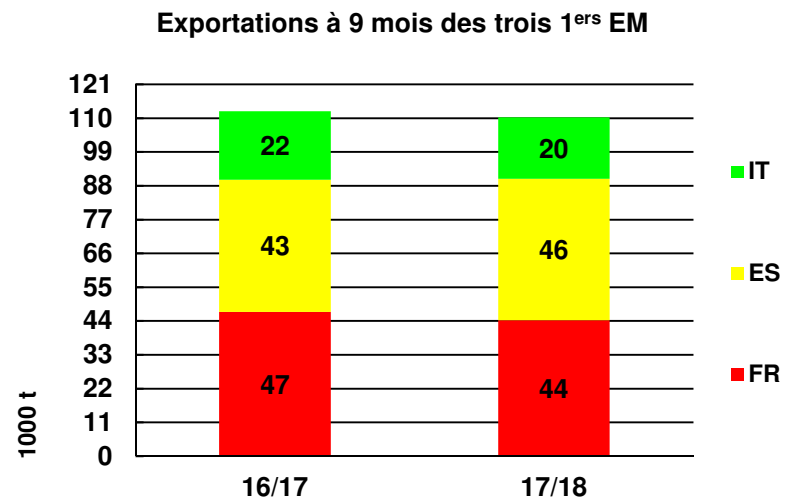
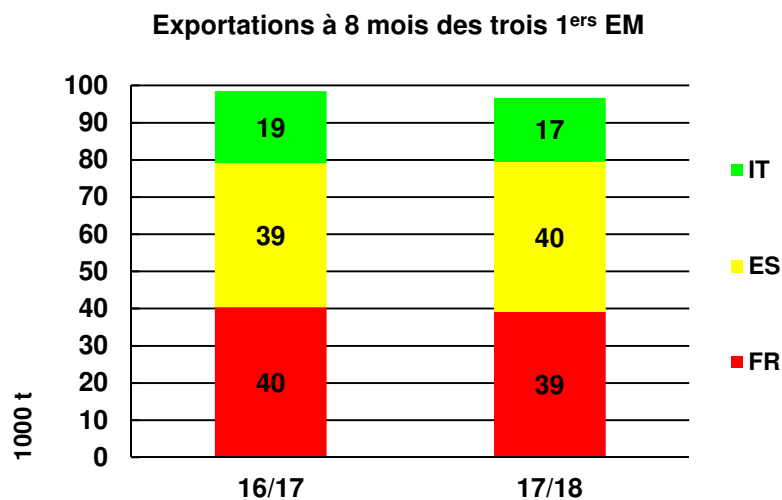
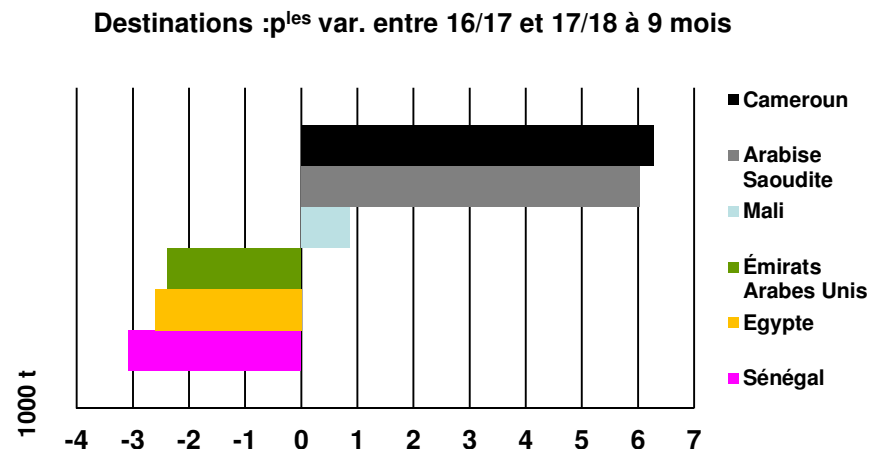
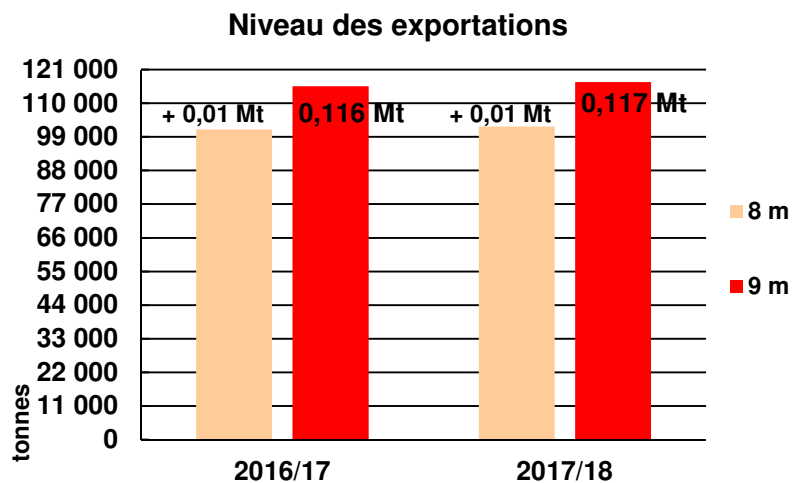
- évolution 8 mois >>> 9 mois
- évolution 2016/17 >>> 2017/18

Semoule de blé dur, farine de blé tendre et malt d'orge

Exportations et importations

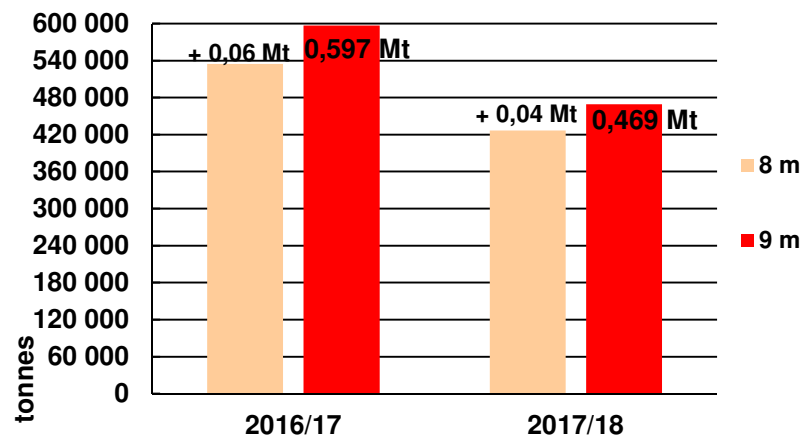
Source Eurostat

Commerce extérieur de l'UE – suivi mensuel – Exportations **SEMOULE DE BLE DUR**

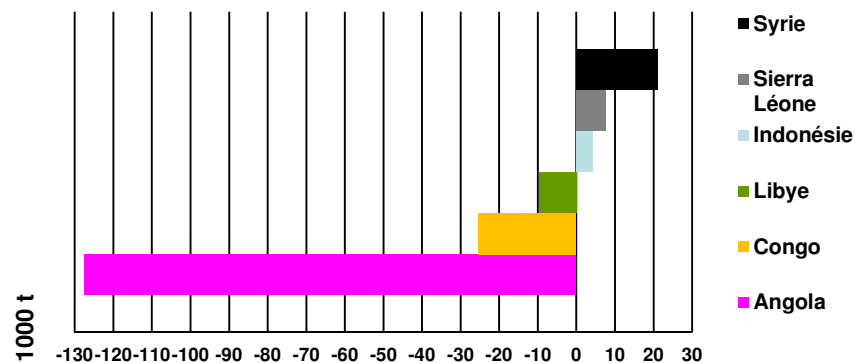


Commerce extérieur de l'UE – suivi mensuel – Exportations FARINE DE BLE TENDRE

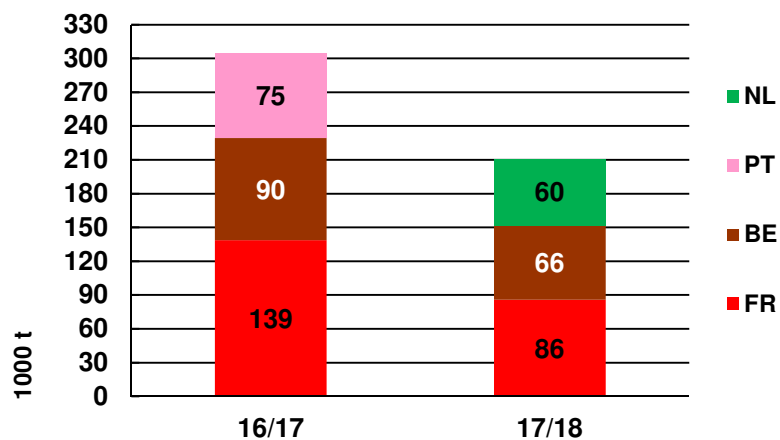
Niveau des exportations



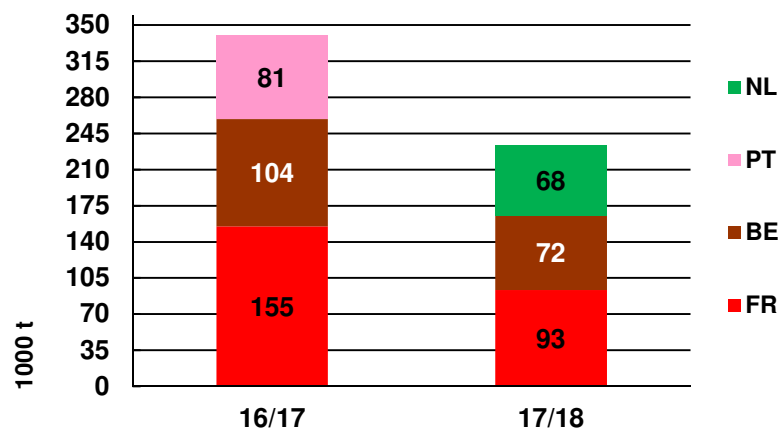
Destinations : p^{les} var. entre 16/17 et 17/18 à 9 mois



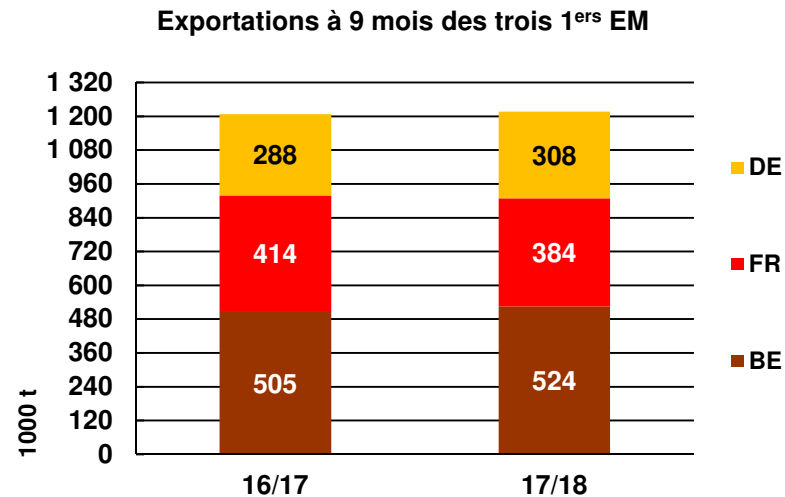
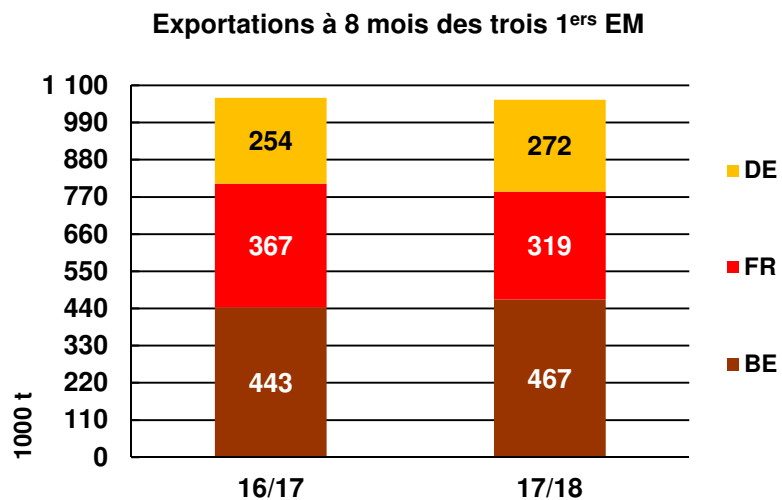
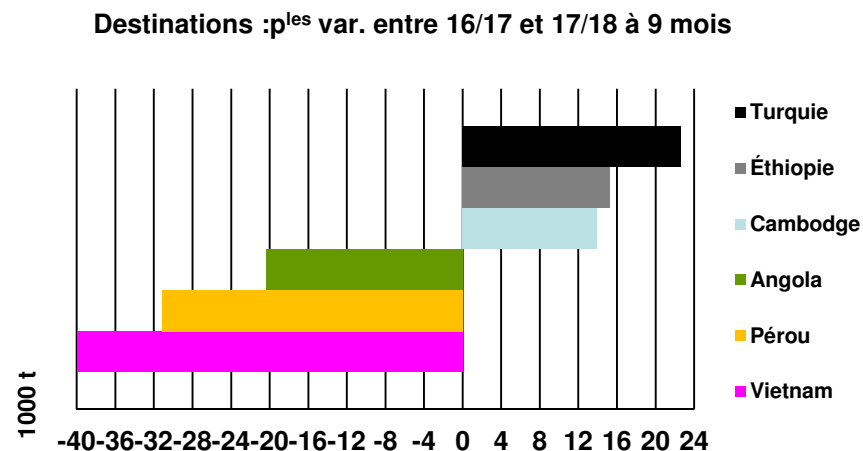
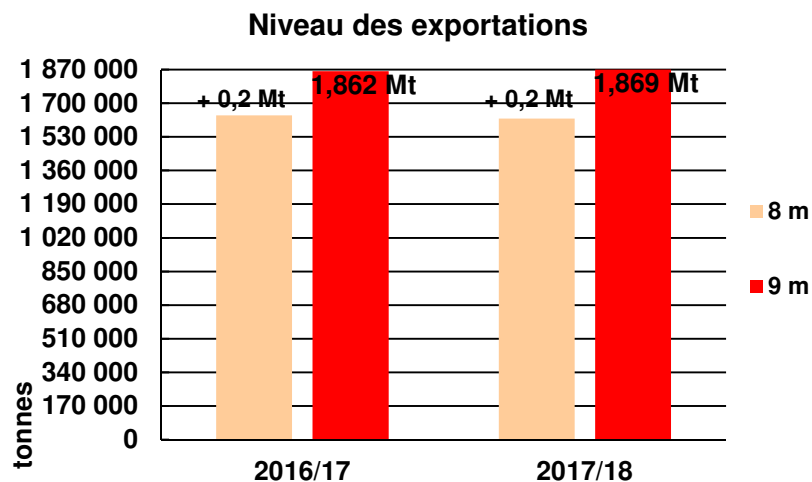
Exportations à 8 mois des trois 1^{ers} EM



Exportations à 9 mois des trois 1^{ers} EM



Commerce extérieur de l'UE – suivi mensuel – Exportations MALT D'ORGE



Commerce extérieur de l'UE – suivi mensuel – stat. douanières sur 7 mois de campagne
Importations SEMOULE DE BLE DUR – FARINE DE BLE TENDRE – MALT D'ORGE (en tonnes)

Semoule de blé dur (code NC interrogé 11031110)

M	13/14	14/15	15/16	16/17	17/18
total UE	340	357	416	521	2 821
dont FR	8	18	4	13	2 306

Farine de blé tendre (code NC interrogé 11010015)

M	13/14	14/15	15/16	16/17	17/18
total UE	20 131	25 131	27 081	35 060	26 798
dont FR	3 652	4 744	5 277	4 626	4 641

Malt d'orge (codes NC interrogés 11071091, 11071099 et 11072000)

M	13/14	14/15	15/16	16/17	17/18
total UE	998	2 549	1 876	10 899	14 906
dont FR	28	1	6	2	3



UNION EUROPEENNE

Suivi COM INTRA UE mensuel

- évolution 8 mois >>> 9 mois
- évolution 2016/17 >>> 2017/18

Farine de blé tendre

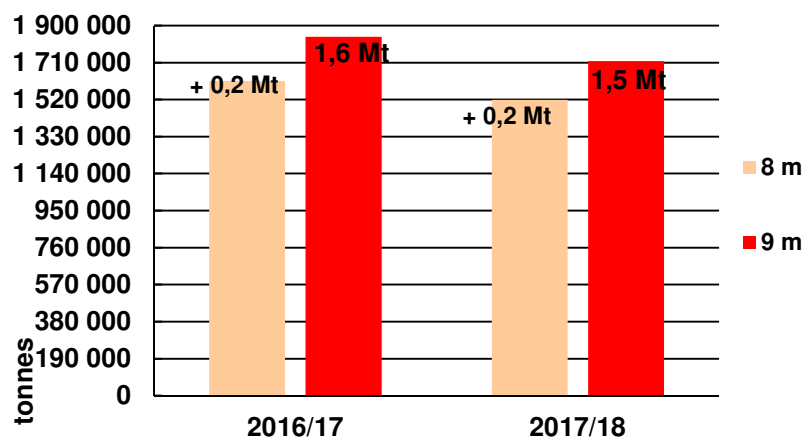
Expéditions et introductions

Mise en évidence des écarts statistiques, dans le commerce intra-communautaire, entre déclarations des États membres expéditeurs et déclarations des États membres introducteurs

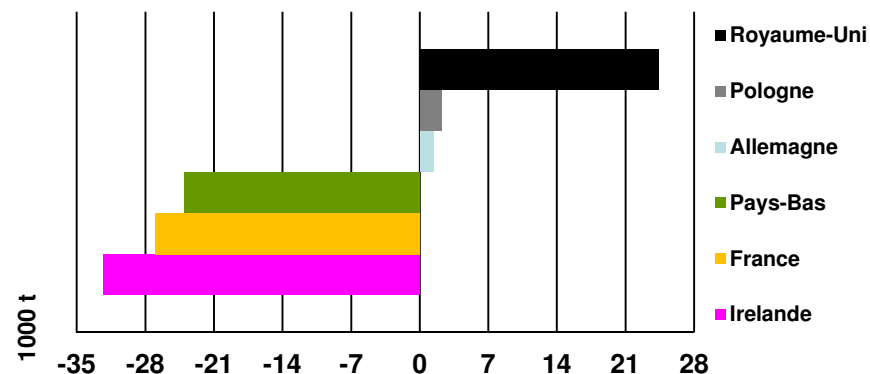
Source Eurostat

Commerce intra-communautaire – suivi mensuel – Expéditions de FARINE DE BLE TENDRE : déclarations des EM expéditeurs

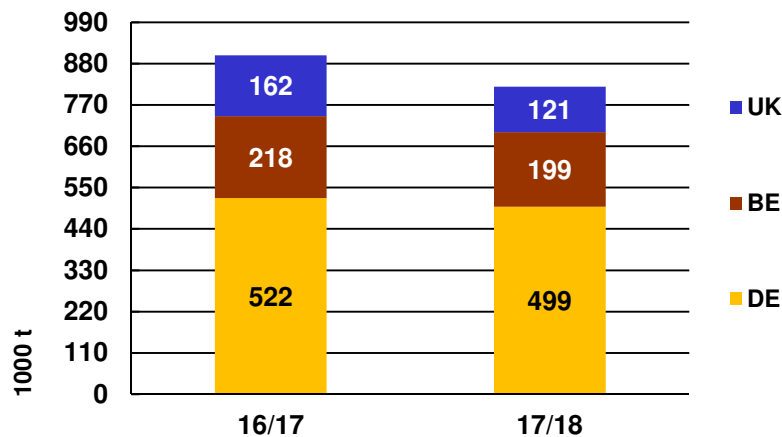
Niveau des exportations



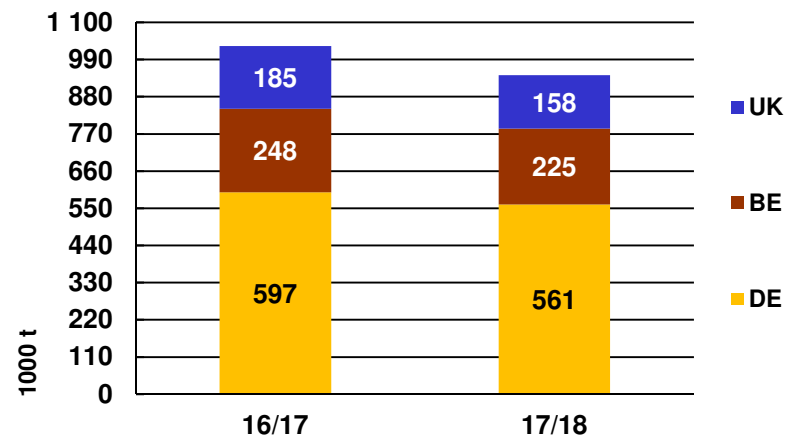
Destinations : p^{les} var. entre 16/17 et 17/18 à 9 mois



Exportations à 8 mois des trois 1^{ers} EM

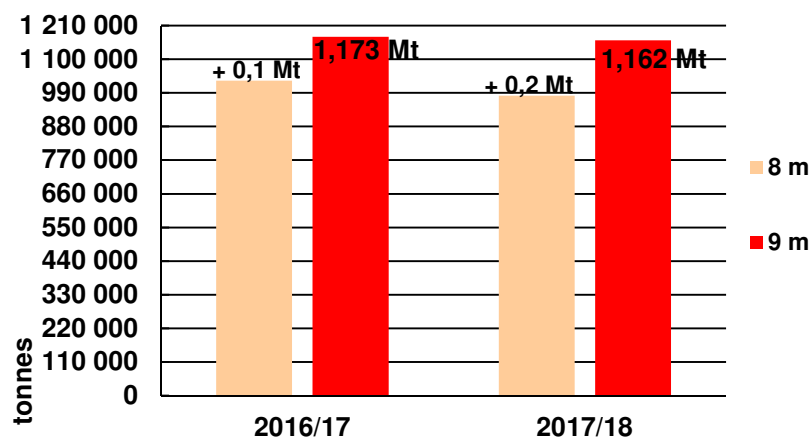


Exportations à 9 mois des trois 1^{ers} EM

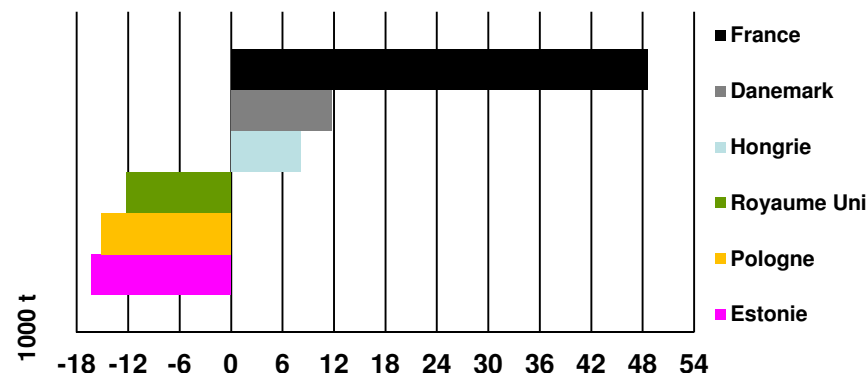


Commerce intra-communautaire – suivi mensuel – Introductions de FARINE DE BLE TENDRE : déclarations des EM introducteurs

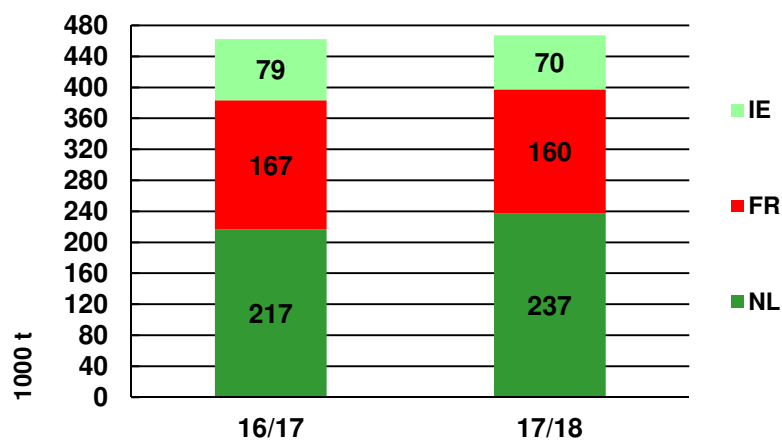
Niveau des importations



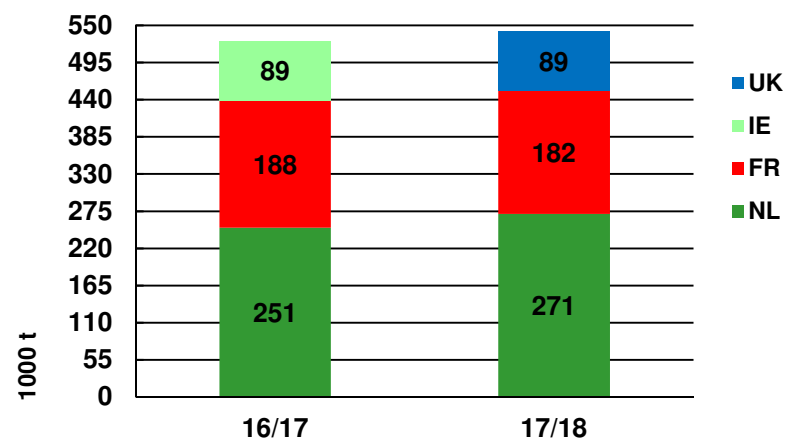
Origines : p^{les} var. entre 16/17 et 17/18 à 9 mois



Importations à 8 mois des trois 1^{ers} EM



Importations à 9 mois des trois 1^{ers} EM





UNION EUROPEENNE

Podium COMEXT

- à 9 mois

- évolution 2016/17 >>> 2017/18

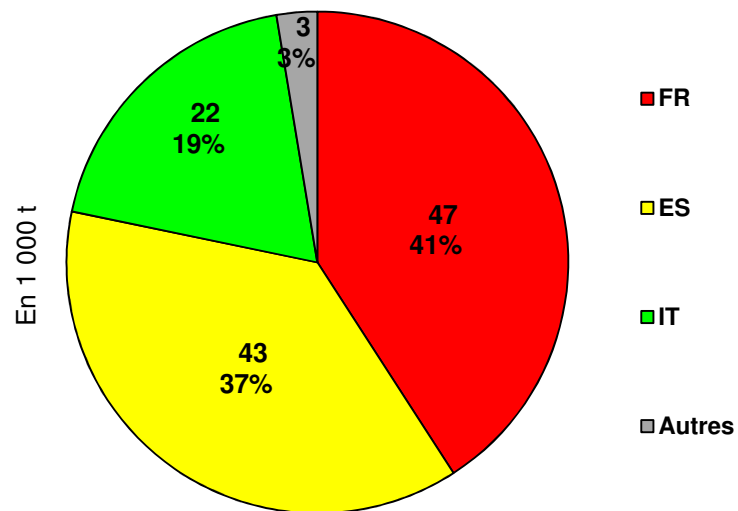
**Semoule de blé dur, farine de blé
tendre et malt d'orge**

Exportations

Source Eurostat

UE – exportations de semoule de blé dur

Stat. douanières sur les 9 mois de campagne

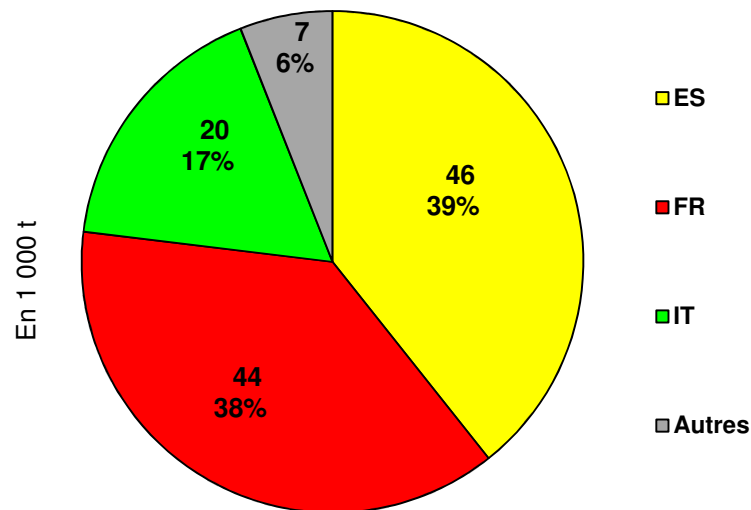


2016/17 (9 m) - Total pays tiers : 115 582 t

Principales destinations pays tiers :

Arabie Saoudite	31 953 t	(27 %)
Côte d'Ivoire	19 994 t	(17 %)
Mali	19 616 t	(17 %)
Sénégal	9 614 t	(8 %)
Égypte	7 440 t	(6 %)

(= 75 % du total)



2017/18 (9 m) - Total pays tiers : 116 953 t

Principales destinations pays tiers :

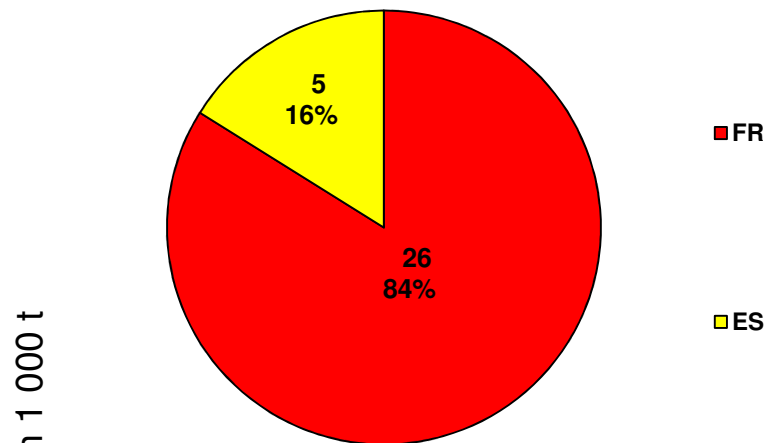
Arabie Saoudite	37 631 t	(32 %)
Mali	20 486 t	(18 %)
Côte d'Ivoire	19 112 t	(16 %)
Sénégal	6 536 t	(6 %)
Cameroun	6 341 t	(5 %)

(= 77 % du total)

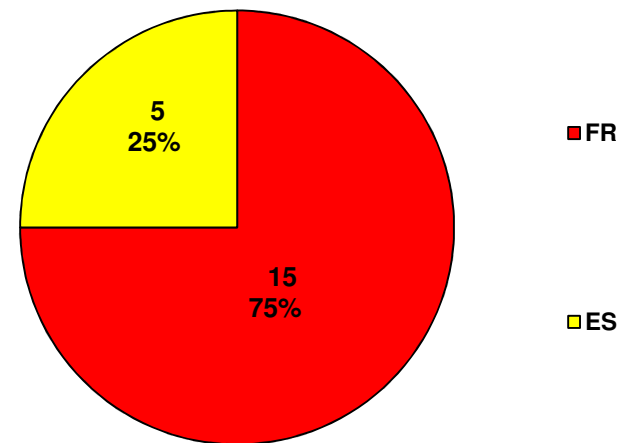
UE – semoule de blé dur : Principaux marchés à l'exportation

Campagne 2016/17 (115 582 t à 9 mois)

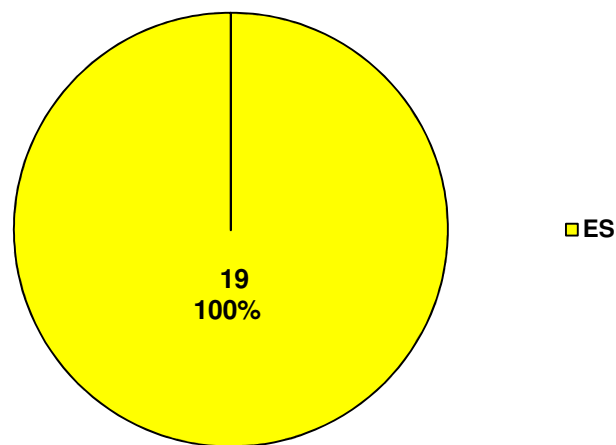
Arabie Saoudite : 31 953 t



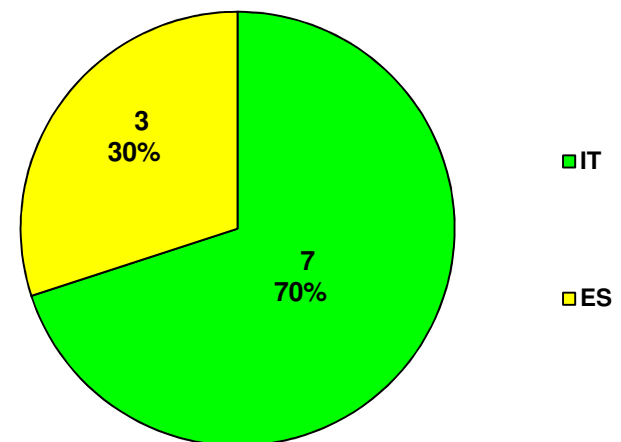
Côte d'Ivoire : 19 994 t



Mali : 19 616 t



Sénégal : 9 614 t

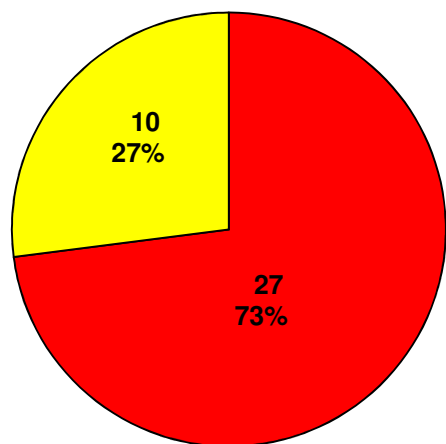


UE – semoule de blé dur : Principaux marchés à l'exportation

Campagne 2017/18 (116 953 t à 9 mois)

Arabie Saoudite : 37 631 t

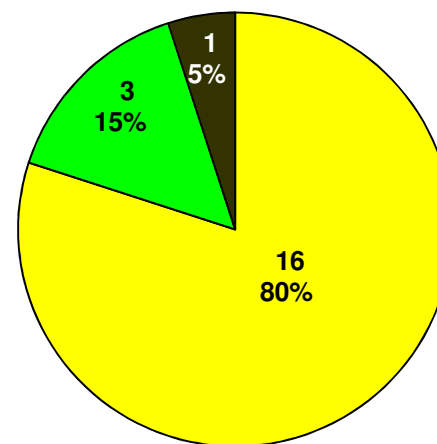
En 1 000 t



FR

ES

Mali : 20 486 t

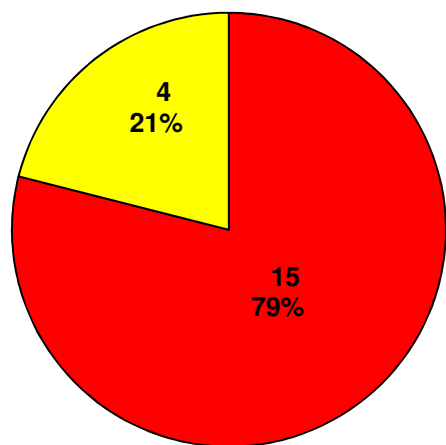


ES

IT

LV

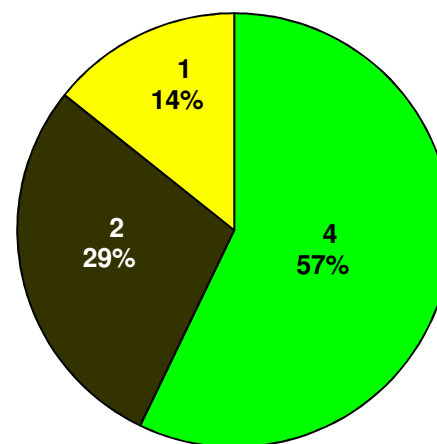
Côte d'Ivoire : 19 112 t



FR

ES

Sénégal : 6 536 t



IT

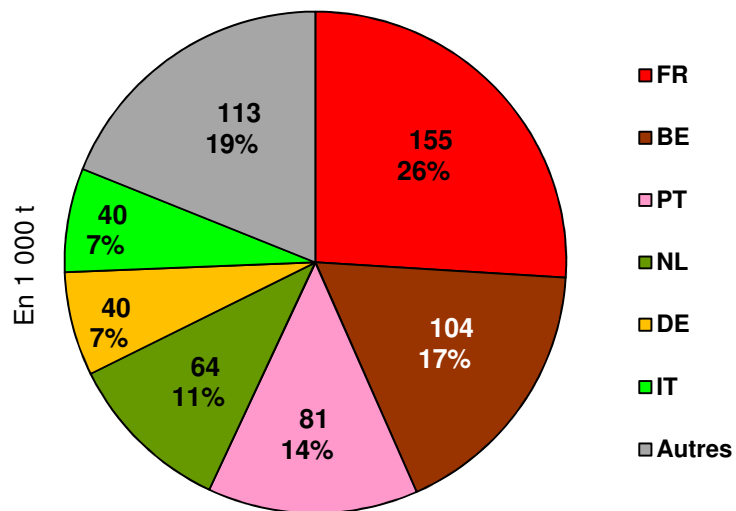
LV

ES

UE – exportations de farine de blé tendre

Stat. douanières sur les 9 mois de campagne

2016/17 (9 m) - Total pays tiers : 596 878 t

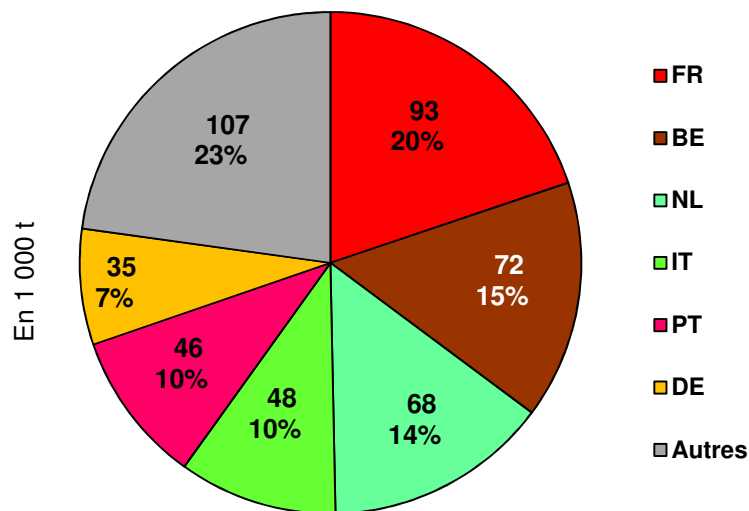


Principales destinations pays tiers :

Angola	281 523 t	(47 %)
Congo	33 756 t	(6 %)
Thaïlande	19 995 t	(3 %)
États-Unis	17 471 t	(3 %)
Guinée-Bissau	12 518 t	(2 %)

(= 61% du total)

2017/18 (9 m) - Total pays tiers : 469 358 t



Principales destinations pays tiers :

Angola	154 103 t	(33 %)
Thaïlande	22 114 t	(5 %)
Syrie	21 188 t	(5 %)
États-Unis	20 147 t	(4 %)
Sierra Léone	18 016 t	(4 %)

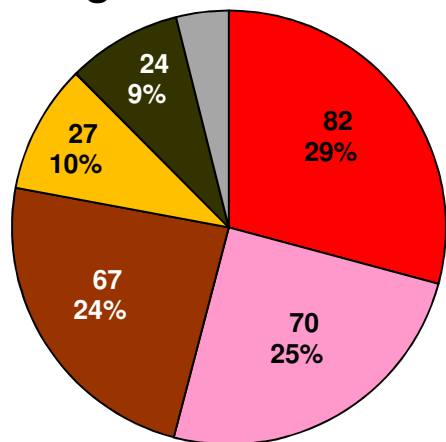
(= 51 % du total)

UE – farine de blé tendre : Principaux marchés à l'exportation

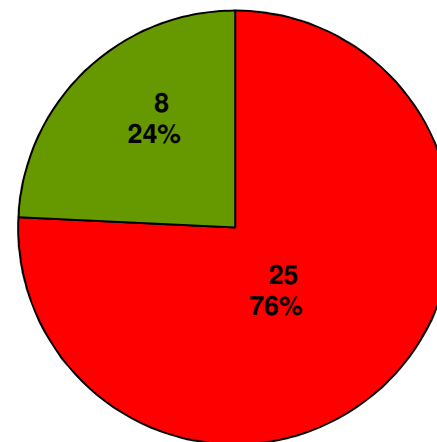
Campagne 2016/17 (596 878 t à 9 mois)

En 1 000 t

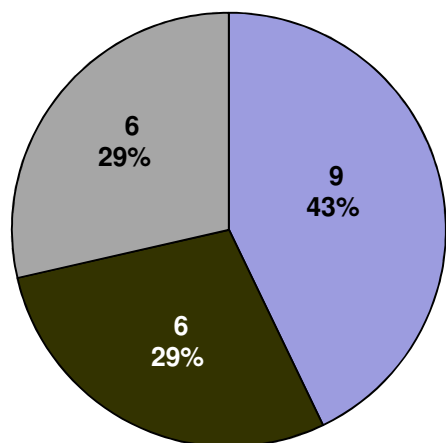
Angola : 281 523 t



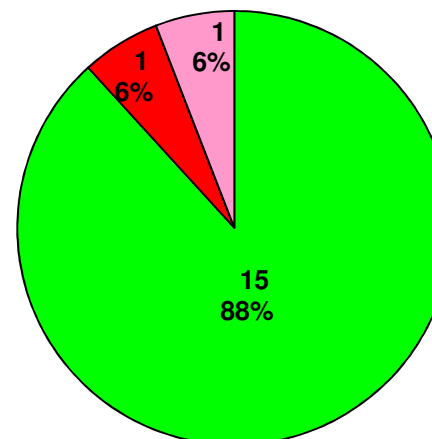
Congo : 33 756 t



Thaïlande : 19 995 t



États-Unis : 17 471 t

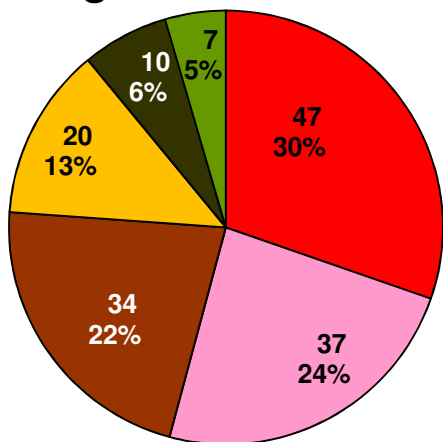


UE – farine de blé tendre : Principaux marchés à l'exportation

Campagne 2017/18 (469 358 t à 9 mois)

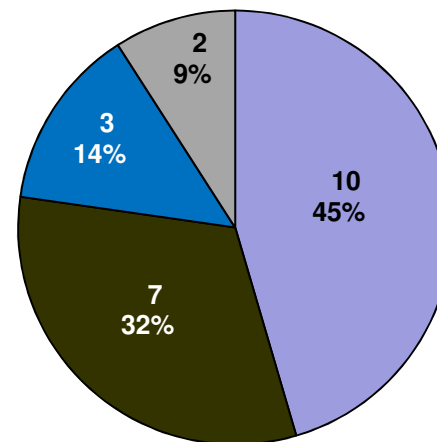
En 1 000 t

Angola : 154 103 t



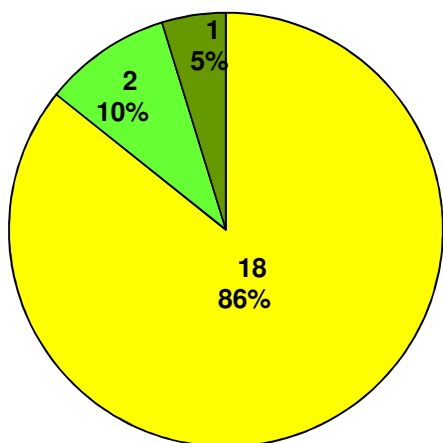
- FR
- PT
- BE
- DE
- LV
- NL

Thaïlande : 22 114 t



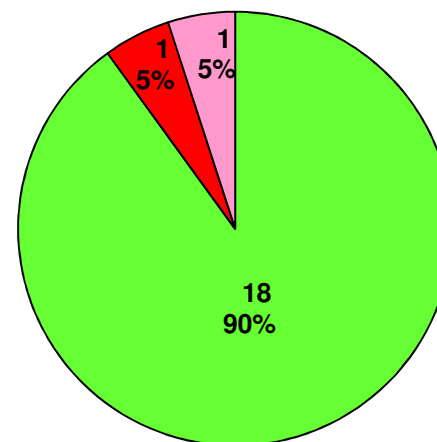
- SI
- LV
- UK
- Autres

Syrie : 21 188 t



- ES
- IT
- NL

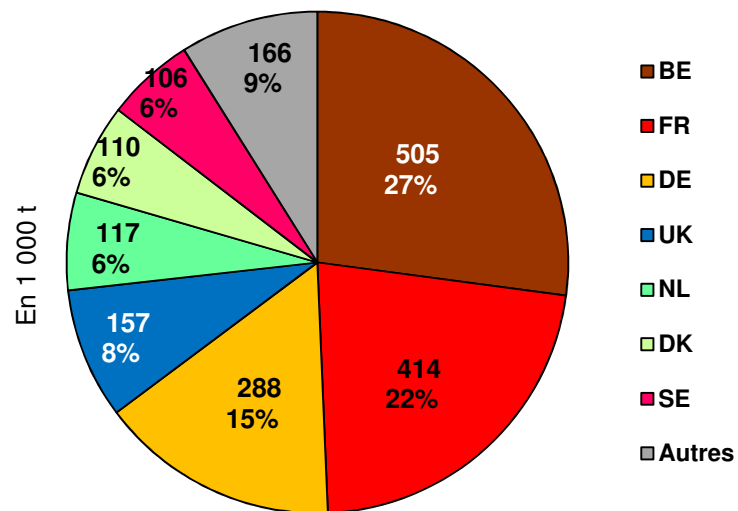
États-Unis : 20 147 t



- IT
- FR
- PL

UE – exportations de malt d’orge

Stat. douanières sur les 9 mois de campagne

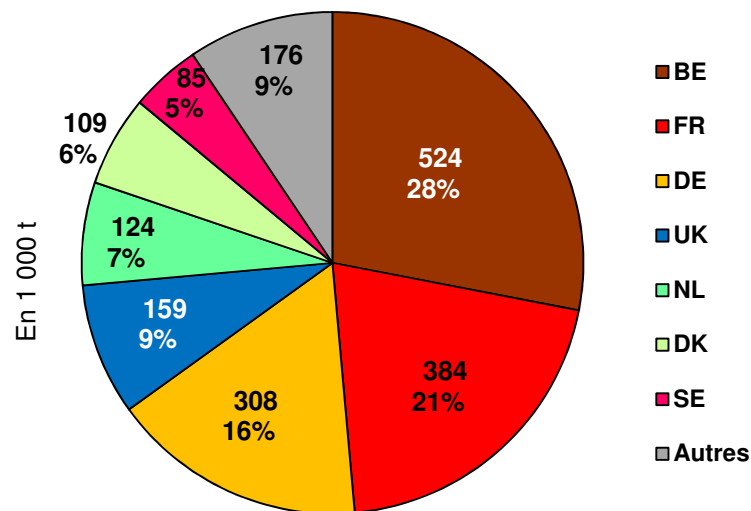


2016/17 (9 m) - Total pays tiers : 1,9 Mt

Principales destinations pays tiers :

Japon	197 622 t	(11 %)
Vietnam	178 611 t	(10 %)
Nigéria	92 006 t	(5 %)
États-Unis	82 637 t	(4 %)
Brésil	67 761 t	(4 %)

(= 34 % du total)



2017/18 (9 m) - Total pays tiers : 1,9 Mt

Principales destinations pays tiers :

Japon	206 821 t	(11 %)
Vietnam	138 770 t	(9 %)
Nigéria	103 540 t	(6 %)
États-Unis	92 513 t	(5 %)
Brésil	71 958 t	(3 %)

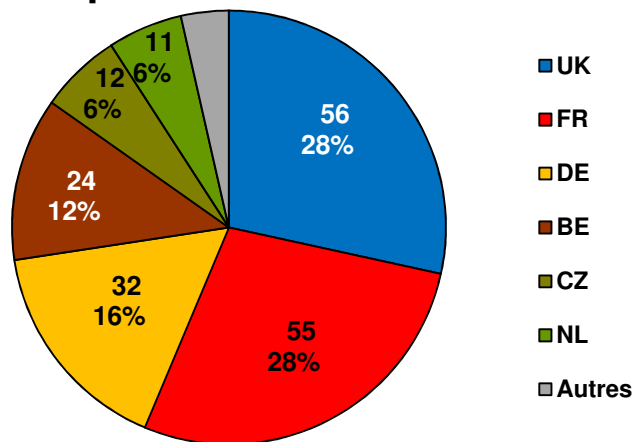
(= 34 % du total)

UE – malt d'orge : Principaux marchés à l'exportation

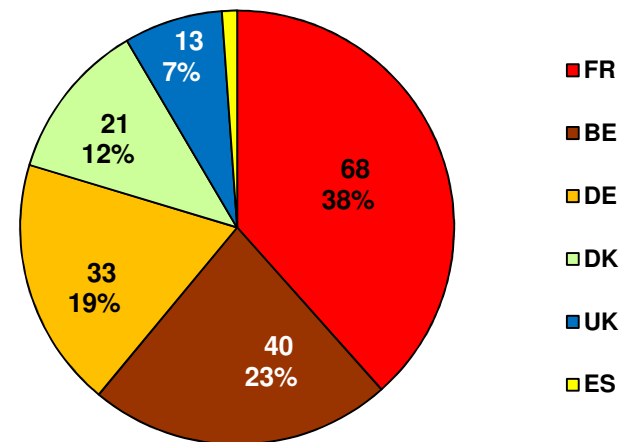
Campagne 2016/17 (1,9 Mt à 9 mois)

En 1 000 t

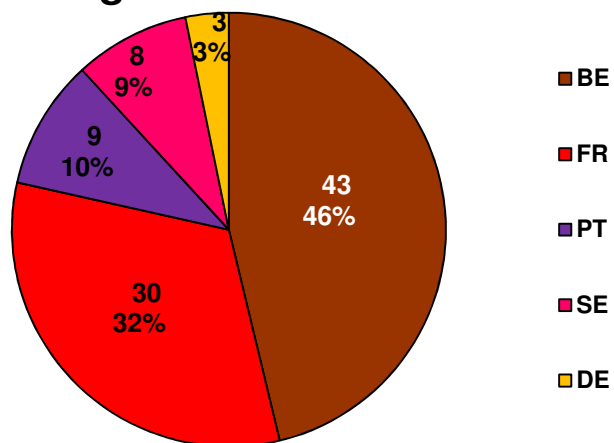
Japon : 197 622 t



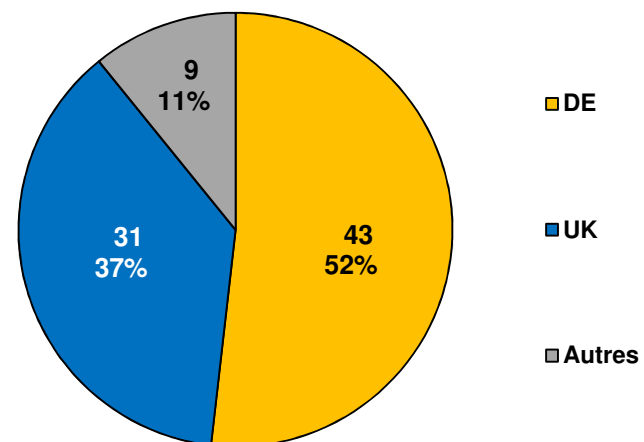
Vietnam : 178 611 t



Nigéria : 92 006 t



États-Unis : 82 637 t

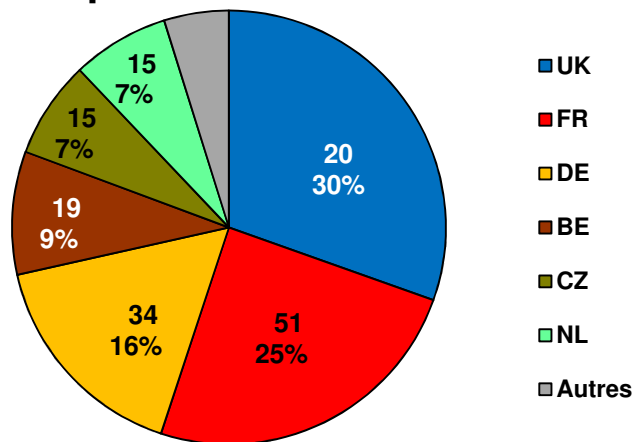


UE – malt d'orge : Principaux marchés à l'exportation

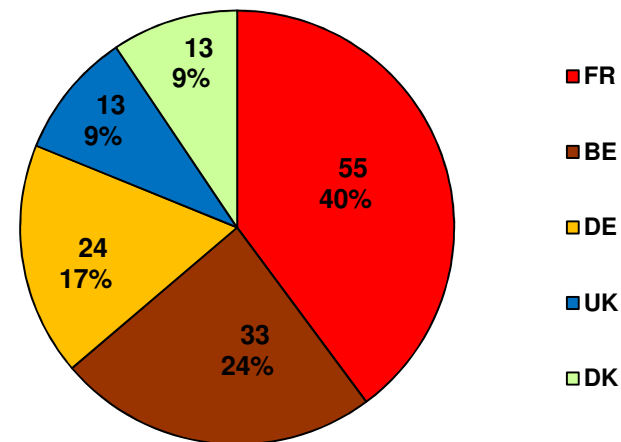
Campagne 2017/18 (1,9 Mt à 9 mois)

En 1 000 t

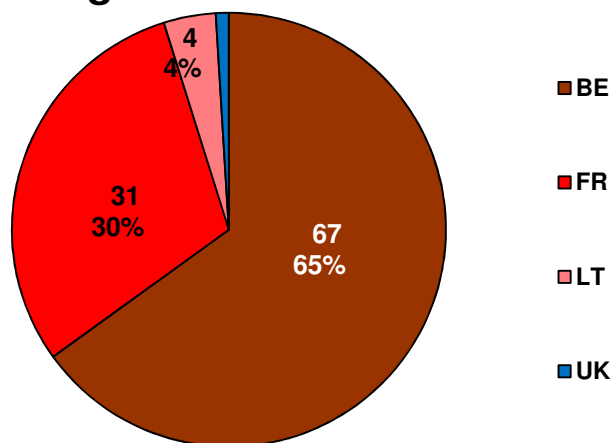
Japon : 206 821 t



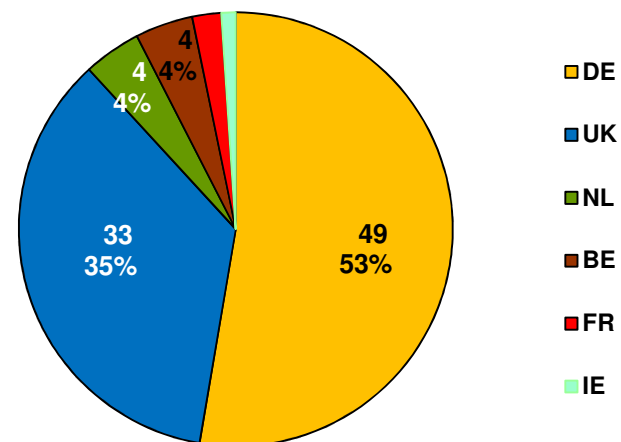
Vietnam : 138 770 t



Nigéria : 103 540 t



États-Unis : 92 513 t



FranceAgriMer

Plus d'informations sur notre *site internet*

www.franceagrimer.fr

NEWSLETTER

<http://www.franceagrimer.fr/newsletter/subscribe>

ETA T DES CULTURES

<https://cereobs.franceagrimer.fr>

DONNEES ECONOMIQUES

<https://visionet.franceagrimer.fr>

Rédaction et mise en page :
Morgan LATERRADE
Morgan.laterrade@franceagrimer.fr

