

Notice explicative
Annexe 2 – Déclaration sur la
taille de l'entreprise
V2

D'après le Guide de l'utilisateur pour
la définition des PME (2015)
et la recommandation 2003/361/CE

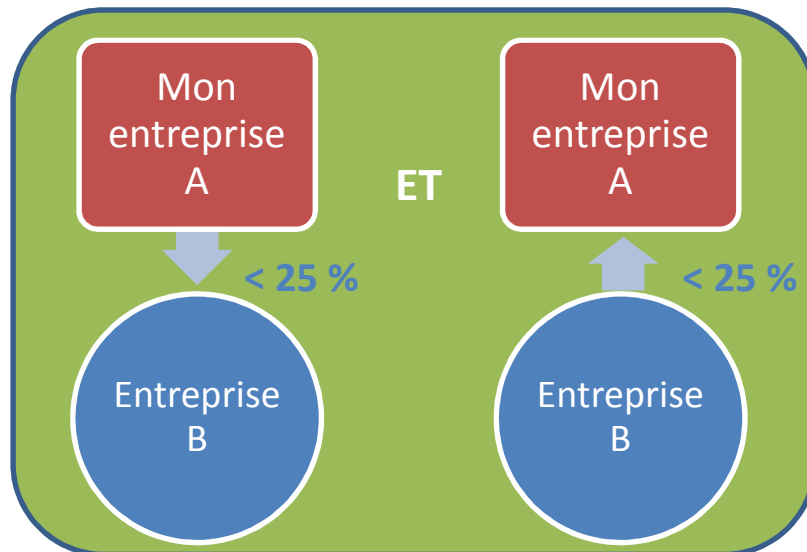
Qu'est ce qu'une entreprise autonome ?

Une entreprise est **autonome** si :

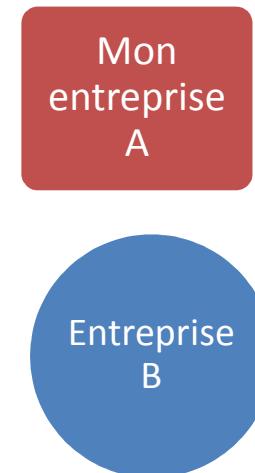
- Elle est totalement indépendante, c'est-à-dire qu'elle ne détient **aucune participation** dans d'autres entreprises et aucune entreprise ne détient de participation dans celle-ci.
- L'entreprise détient une participation de **strictement moins de 25%** du capital ou des droits de vote (le plus élevé des deux facteurs) d'une ou plusieurs autres entreprises et/ou des tiers ne détiennent pas de participation de 25% ou plus du capital ou des droits de vote de l'entreprise (le plus élevé des deux facteurs).

Dans ce cas, la consolidation des données n'est pas nécessaire.

- **Attention** : un groupe ayant établi des **comptes consolidés** est considéré comme une entreprise autonome pour le calcul de la taille de l'entreprise. Il est important de vérifier le périmètre de consolidation et de rajouter, si oublié de la part du bénéficiaire, les entreprises liées ou partenaires dans la consolidation selon la méthode décrite dans les pages suivantes (article 6.2 de la recommandation 2003/361/CE).



A et B sont autonomes



Quelles entreprises faut-il prendre en compte dans le périmètre de consolidation ?

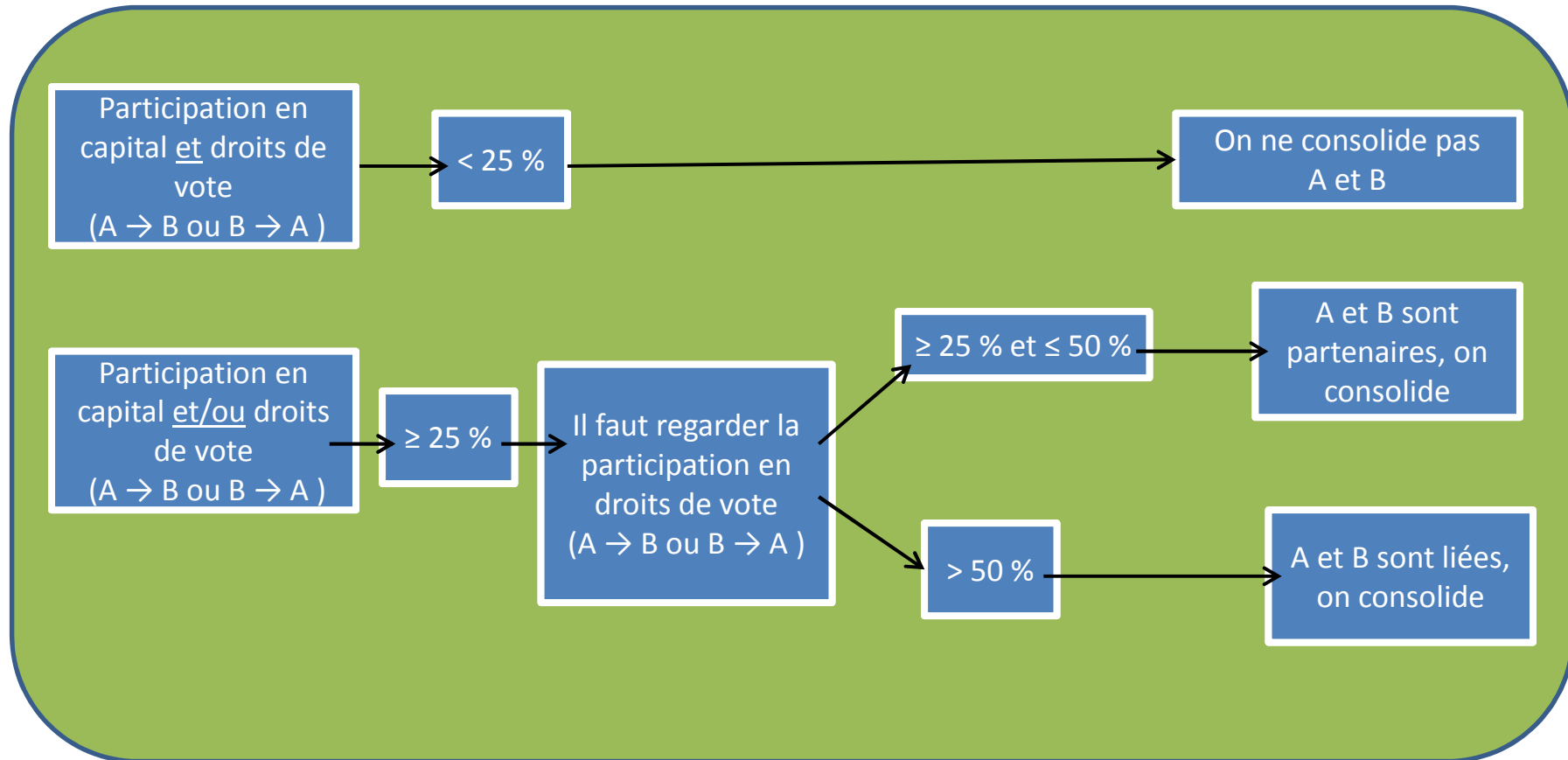
- Toute entreprise B ayant une participation dans l'entreprise demandeuse A **supérieure ou égale à 25%** doit être prise en compte, que cette participation concerne le capital ou les droits de vote, et qu'elle soit dans le sens $A \rightarrow B$ ou dans le sens $B \rightarrow A$.

Dans ce cas, A et B sont soit partenaires soit liées :

- Si la participation en capital ou en droits de vote est supérieure ou égale à 25% et que la participation en droits de vote est inférieure ou égale à 50%, les entreprises A et B sont partenaires.
- Si la participation en **droits de vote** est strictement supérieure à 50%, A et B sont liées.

Cela signifie que les entreprises A et B peuvent détenir des participations en capital supérieures à 50% et être partenaires, si les droits de vote sont inférieurs ou égaux à 50% (voir le schéma et les exemples suivants)

Quelles entreprises faut-il prendre en compte dans le périmètre de consolidation ?

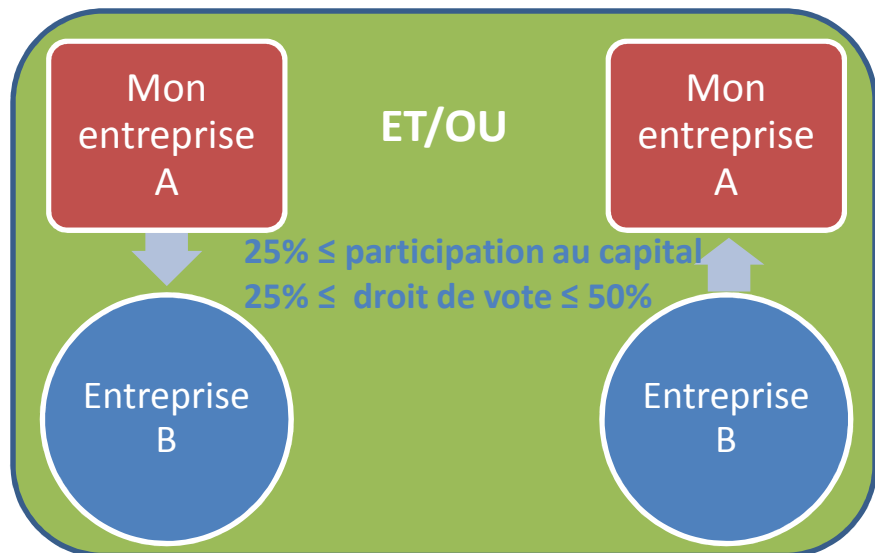


Voir exemples suivants

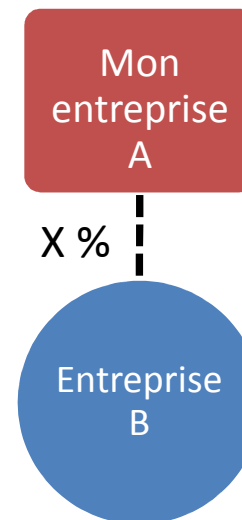
Qu'est-ce qu'une entreprise partenaire et comment calcule-t-on la consolidation des données ?

Une entreprise B est **partenaire** de l'entreprise demandeuse A si :

- Elle détient une participation supérieure ou égale à 25% du capital ou des droits de vote de l'entreprise A, ou l'entreprise A détient une participation égale ou supérieure à 25% de l'entreprise B.
 - Les droits de vote de B dans l'entreprise A n'excèdent pas 50% et vice-versa.
- Pour la **consolidation**, les données de l'entreprise B seront prises en compte proportionnellement à la participation X de A dans B en capital ou en droits de vote détenus (la plus élevée des deux).



A et B sont partenaires

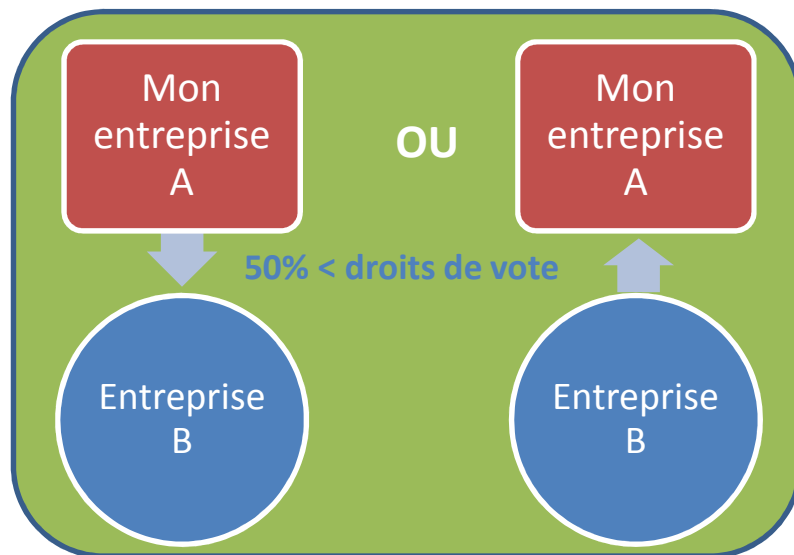


Consolidation :
100% de A
+ X% de B

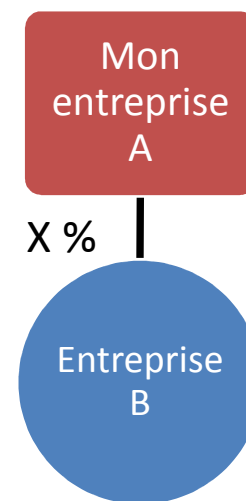
Qu'est-ce qu'une entreprise liée et comment calcule-t-on la consolidation des données ?

Une entreprise B est **liée** à l'entreprise demandeuse A si :

- Elle détient strictement plus de 50% des droits de vote de l'entreprise A, ou l'entreprise A détient strictement plus de 50% des droits de vote de l'entreprise B.
 - Ou plus généralement si elle a le droit d'exercer une influence dominante sur l'entreprise A.
- Pour la consolidation, les données de l'entreprise B seront prises en compte à 100%.



A et B sont liées



Consolidation :
100% de A
+ 100% de B

Jusqu'à quel niveau faut-il remonter ?

On remonte jusqu'au **2^e niveau de consolidation** :

- Si l'entreprise B, partenaire ou liée à l'entreprise A, est **liée** à une entreprise C, on considérera également les données de l'entreprise C dans le périmètre de consolidation.
- Si l'entreprise D, partenaire ou liée à l'entreprise A, est **partenaire** d'une entreprise E, les données de l'entreprise E ne sont pas prises en compte dans le périmètre de consolidation.
- **Cf. schéma de la page suivante**

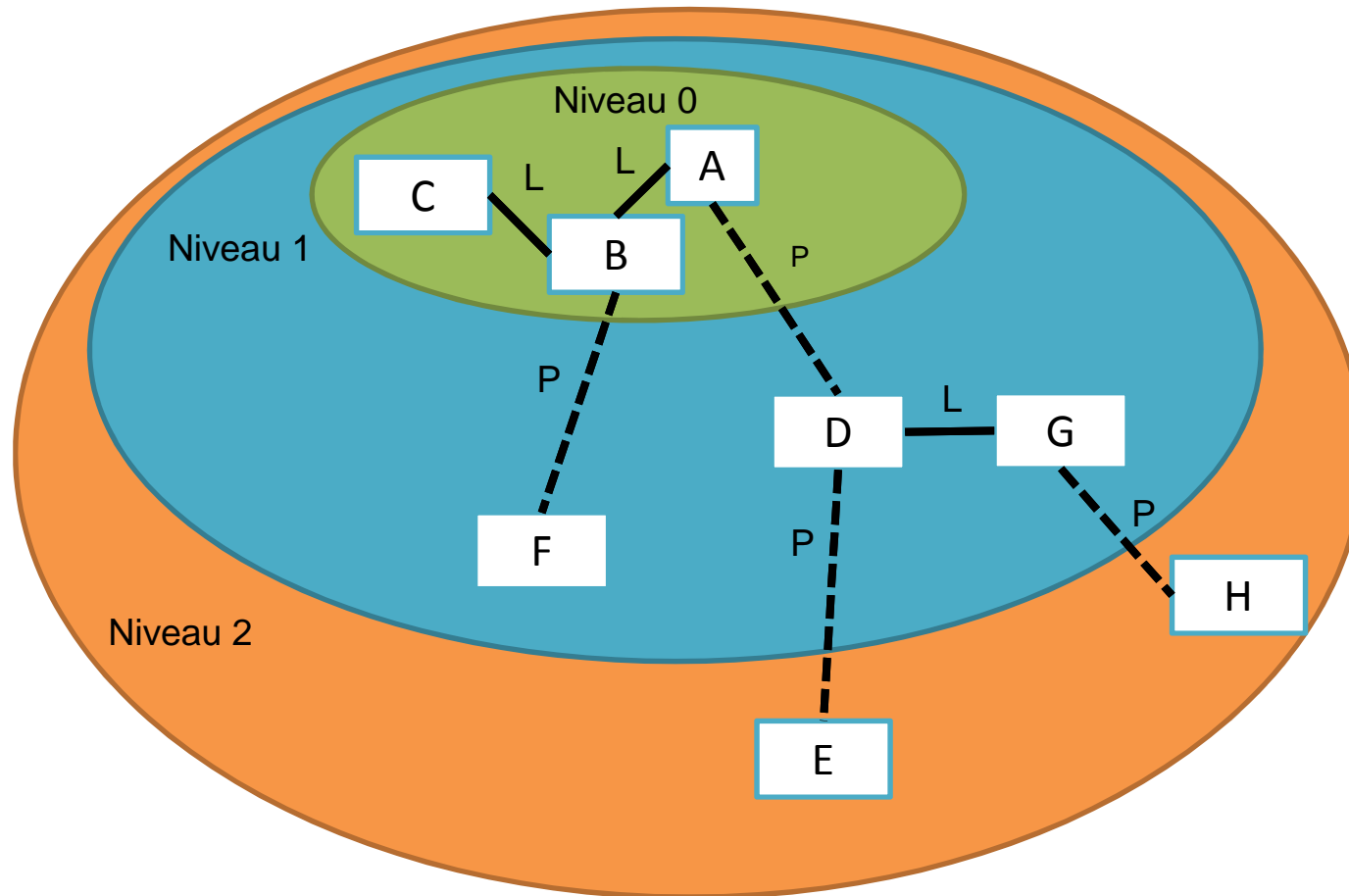
Vue de la consolidation par « niveau de proximité »

Etre lié ne fait pas changer de niveau
Être partenaire fait changer de niveau
On ne consolide pas le niveau 2

Légende :

L= liée à

P = Partenaire de



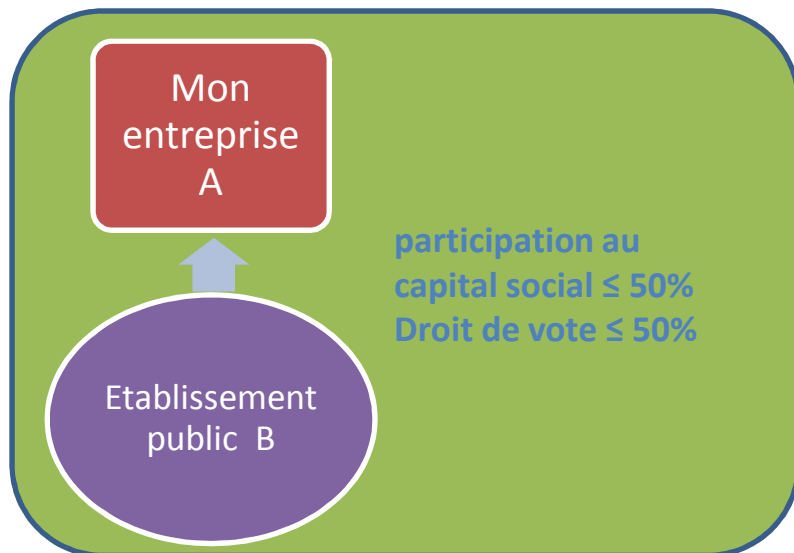
Consolidation = Niveau 0 + Niveau 1 = 100% A+ 100% B + 100% C + x% F + x% (D+G)

Cas des établissements publics

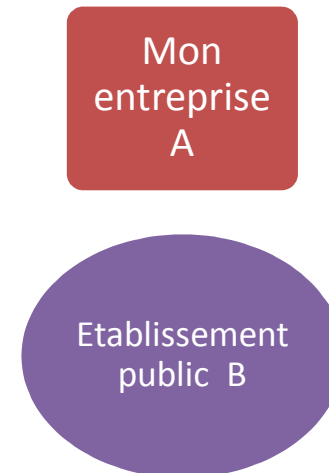
L'entreprise demandeuse conserve son statut d'entreprise autonome si la participation d'un ou de plusieurs des investisseurs suivants atteint et/ou excède le seuil de 25% :

- Sociétés publiques de participation, Sociétés de capital-risque et *Business angels* dont la participation est inférieure à 1,25 M€.
- Universités et centres de recherche à but non lucratif
- Investisseurs institutionnels, y compris les fonds de développement régional
- Autorités locales autonomes ayant un budget annuel inférieur à 10 M€ et de moins de 5 000 habitants

Chacun peut avoir une participation maximale de 50% dans l'entreprise demandeuse, pour autant qu'ils ne soient pas liés les uns aux autres.



A et B sont autonomes



Cas des personnes physiques

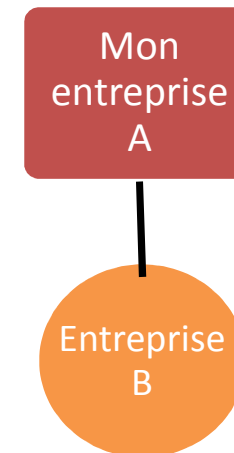
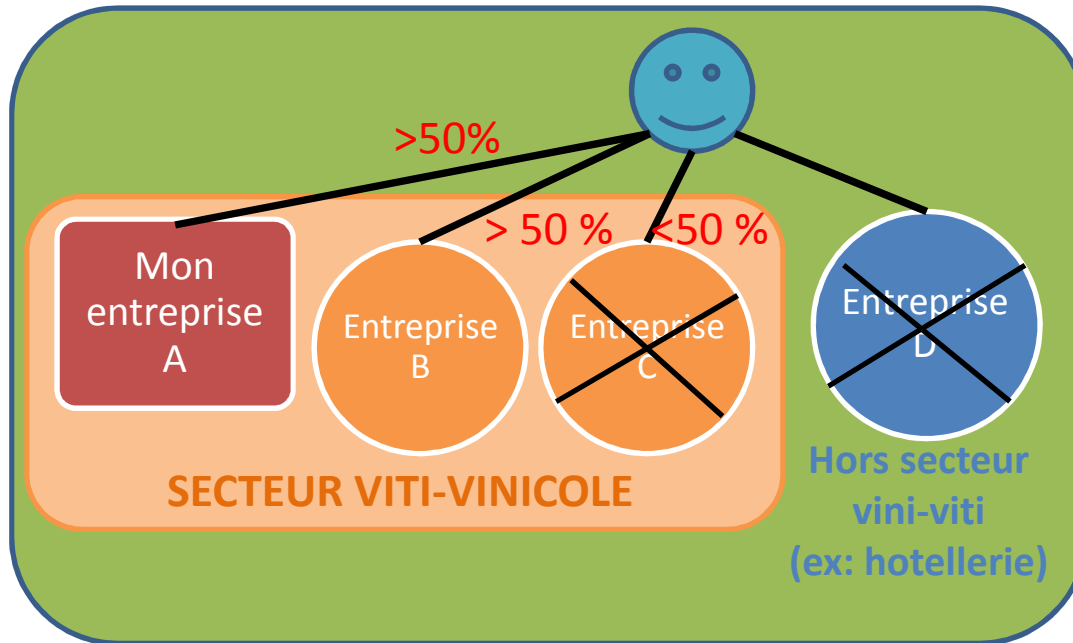
- Qu'entend-on par « personne physique »?
 - **Personne physique seule**
 - **Groupe de personne agissant de concert:** «Dans le contexte des relations passant par des personnes physiques [...] les **liens de parenté** ont été jugés suffisants pour conclure que des **personnes physiques agissent de concert**. De plus, des **personnes physiques qui se coordonnent afin d'exercer une influence sur les décisions commerciales des entreprises** concernées qui exclut que ces entreprises puissent être considérées comme économiquement indépendantes l'une de l'autre doivent être considérées comme agissant de concert [...] indépendamment de l'existence de relations contractuelles entre ces personnes» (Glossaire du Guide de l'utilisateur pour la définition des PME)

Cas des personnes physiques : règles générales

- Si **l'entreprise demandeuse A est liée à une autre entreprise B à travers une ou des personnes physiques**, alors l'entreprise A et l'entreprise B sont également considérées comme entreprises liées pour autant que ces entreprises exercent leurs activités ou une partie de leurs activités dans le même marché en cause ou dans des marchés contigus. (Attention : la relation de liaison [cf. page 5] doit être établie entre l'entreprise A et la personne physique **et** entre l'entreprise B et la personne physique [cf. exemple page 11]).
- Si les autres sociétés **du secteur vitivinicole sont partenaires de la personne physique**, elles ne sont pas prises en compte dans la consolidation de l'entreprise A.
- Si **la ou les personnes physiques possèdent des entreprises dans un autre secteur d'activité**, celles-ci ne sont pas à prendre en compte dans le périmètre de consolidation.
- *Cf. illustration 1, p. 11*

Cas des personnes physiques : règles générales

Illustration 1



Consolidation : 100% de A + 100% de B

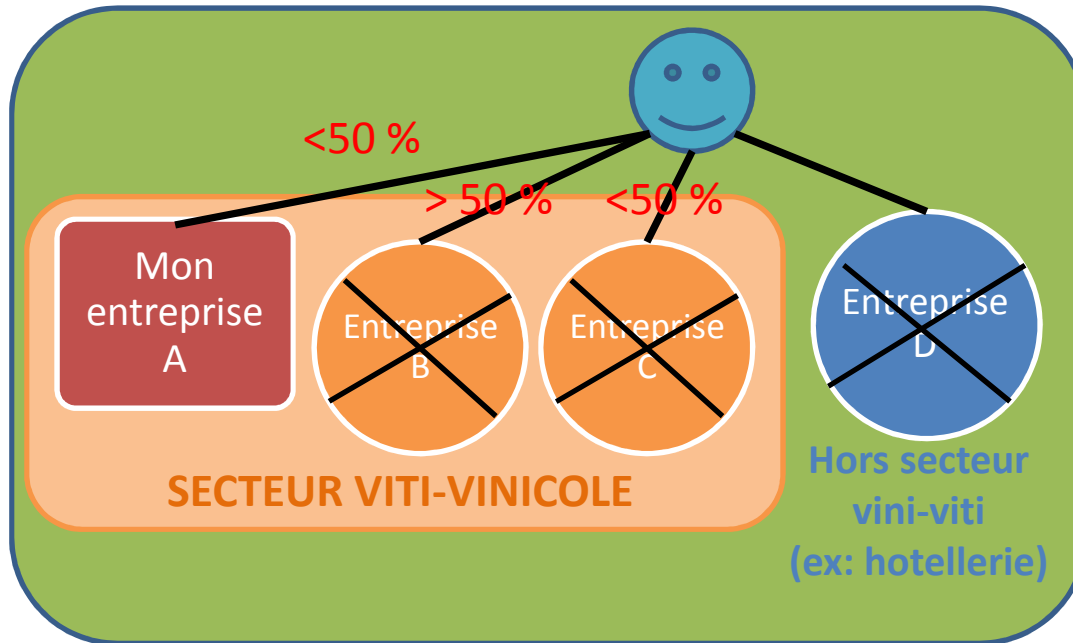
- On considère que les entreprises A et B sont liées.
- L'entreprise C n'est pas prise en compte dans la consolidation car elle est seulement partenaire avec la personne physique.
- L'entreprise D n'est pas prise en compte dans la consolidation car elle exerce son activité hors secteur vitivinicole et elle est détenue par une personne physique.

Cas des personnes physiques : règles générales

- Si **l'entreprise A est partenaire de la personne physique**: on ne consolide avec aucune entreprise liée à la personne physique (même celle du secteur vitivinicole).
- *Cf. illustration 2, p.13*

Cas des personnes physiques : règles générales

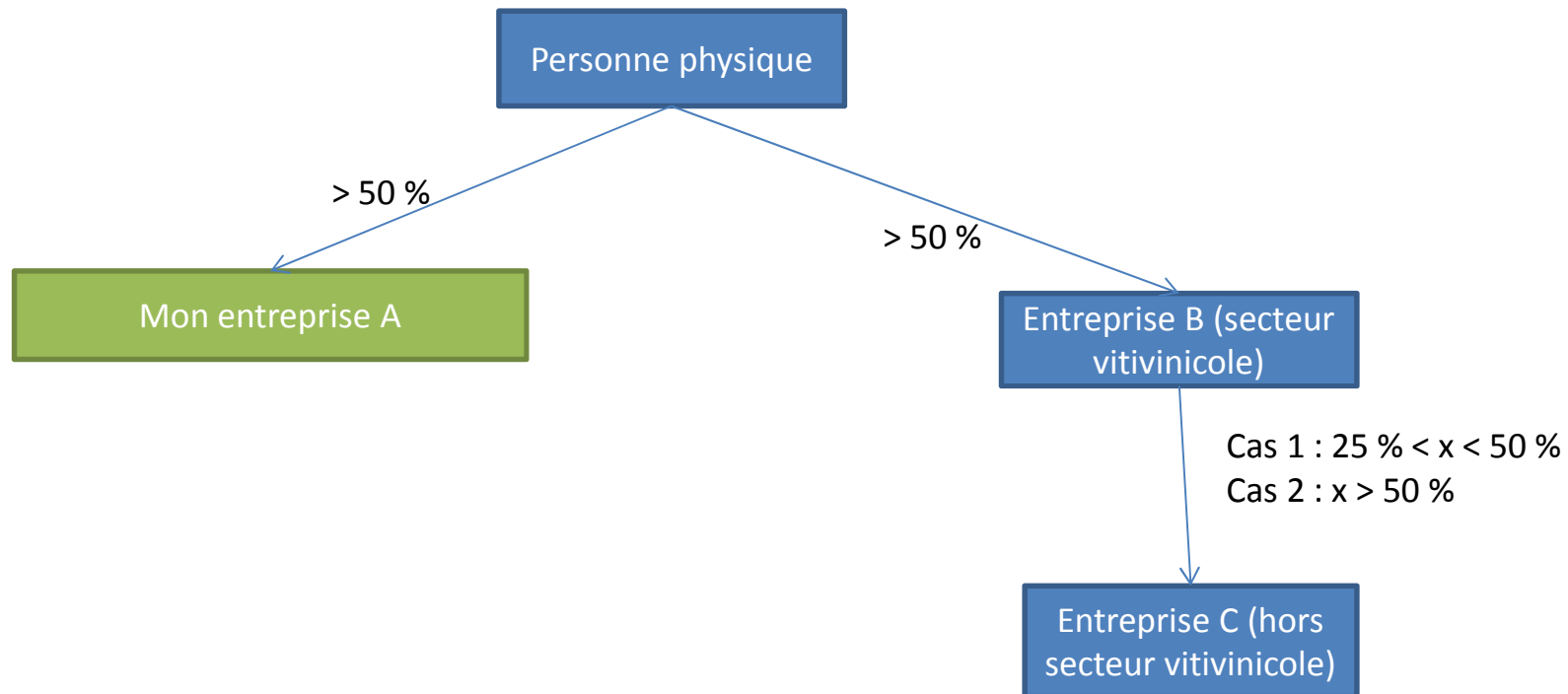
Illustration 2



Consolidation : 100% de A

- On ne consolide avec aucune des autres entreprises car l'entreprise A est partenaire de la personne physique.

Cas des personnes physiques : cas particulier



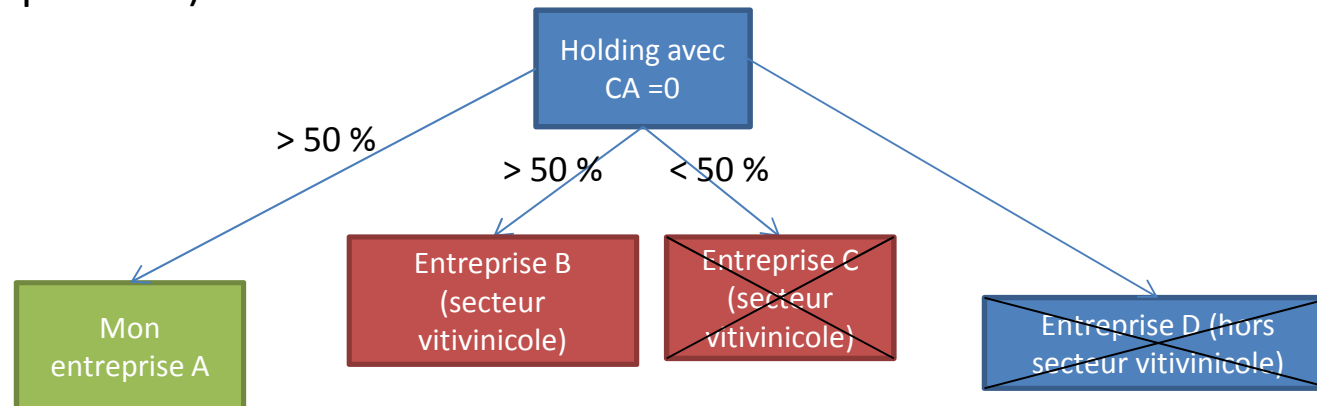
Consolidation :

- Cas 1 => 100% de A + 100% de B + x% de C
- Cas 2 => 100% de A + 100% de B + 100 % de C

- L'entreprise B est liée à la personne physique et a une activité dans le secteur vitivinicole.
- L'entreprise C est liée ou partenaire à l'entreprise B, on la prend donc en compte dans le paramètre de consolidation (qu'elle ait ou non une activité dans le secteur vitivinicole).

Cas des holdings

- Une holding est une société ayant pour vocation de regrouper des participations dans diverses sociétés et d'en assurer l'unité de direction.
- **Cas 1**
Une holding avec un chiffre d'affaires nul et qui n'emploie pas d'UTA (**holding pure**) n'est pas considérée comme une entreprise, cad une entité réalisant une activité économique, mais considérée comme un moyen de regroupement juridique pour des personnes agissant de concert. On l'assimile donc à un groupe de personnes physiques agissant de concert et **on ne consolide pas avec les entreprises partenaires et/ou hors secteur viticole** (cf. cas des personnes physiques p. 9 à 14)

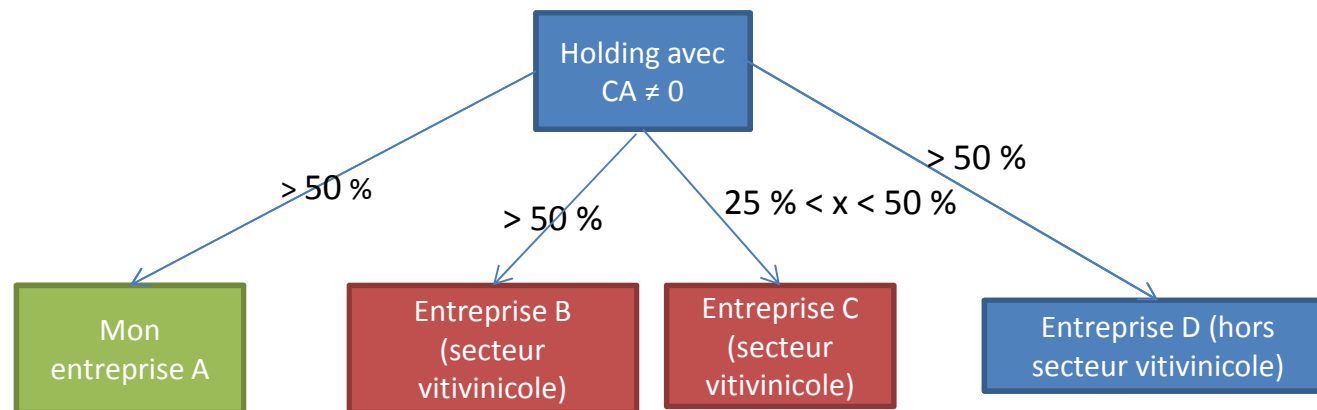


Consolidation : 100% de A + 100% de B

Cas des holdings

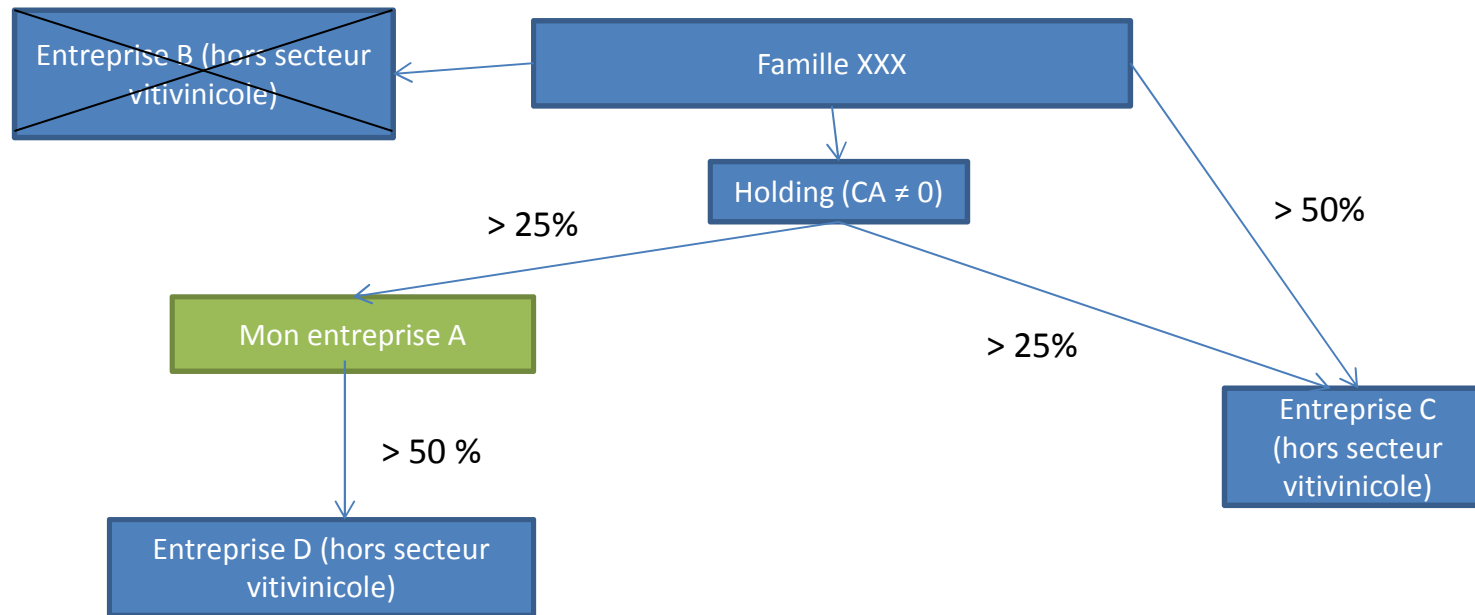
- **Cas 2**

Une holding avec un chiffre d'affaires non nul (holding mixte) est une entreprise. On consolide donc comme exposé p.3 à p.7 selon les cas.



Consolidation : 100% de A + 100% de B + x % de C + 100% de D + 100% de Holding

Cas particulier



Consolidation : 100% de A + 100% de D + x% de C + 100% de Holding

- L'entreprise B est une entreprise hors secteur vitivinicole qui est reliée directement à une personne physique, elle n'entre pas dans le périmètre de consolidation.
- L'entreprise C est une entreprise hors secteur vitivinicole qui est partenaire ou liée à la holding et liée à la famille. Dans la mesure où cette entreprise est partenaire ou liée à la holding, on la prend en compte dans le périmètre de consolidation.
- L'entreprise D est liée à l'entreprise B, on la prend donc en compte dans le paramètre de consolidation (qu'elle ait ou non une activité dans le secteur vitivinicole).