

> Les indicateurs économiques suivis par FranceAgriMer

PRIX PAYÉS AUX PRODUCTEURS

N° 28– septembre 2018

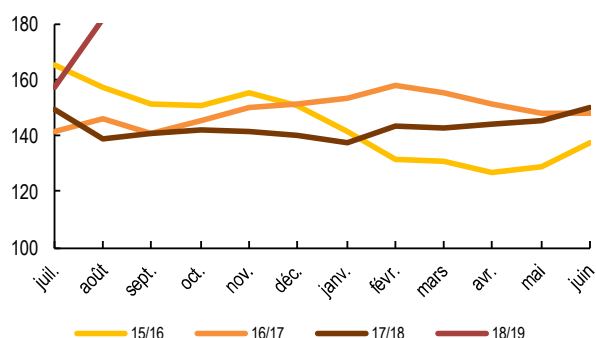
Céréales – Enquête prix mensuels payés aux producteurs au 15 août 2018

En €/t	Août 2014	Août 2015	Août 2016	Août 2017	Juillet 2018	Août 2018	Écart annuel	Écart mensuel
Blé tendre								
Prix ferme	152	157	146	139	157	182	43	25
Prix d'acompte	118	134	115	123	143	136	13	-7
Blé dur								
Prix ferme	275	310	147	216	188	194	-22	6
Prix d'acompte	224	197	164	197	165	150	-47	-15
Orge mouture								
Prix ferme	126	140	119	119	135	172	53	37
Prix d'acompte	109	123	101	108	131	126	18	-5
Orges brassicoles hiver								
Prix ferme	137	146	151	145	132	182	37	50
Prix d'acompte	116	126	113	123	152	148	25	-4
Orges brassicoles printemps								
Prix ferme	167	180	177	168	152	210	42	58
Prix d'acompte	119	140	139	142	185	168	26	-17
Maïs								
Prix ferme	140	155	138	144	150	167	23	17
Prix d'acompte	129	114	127	126	135	144	18	9
Avoine								
Prix ferme	117	135	153	122	104	135	13	31
Prix d'acompte	99	112	117	101	107	109	8	2
Triticale								
Prix ferme	129	135	124	122	143	169	47	26
Prix d'acompte	115	127	101	109	120	127	18	7

Source : FranceAgriMer / Enquête prix producteurs

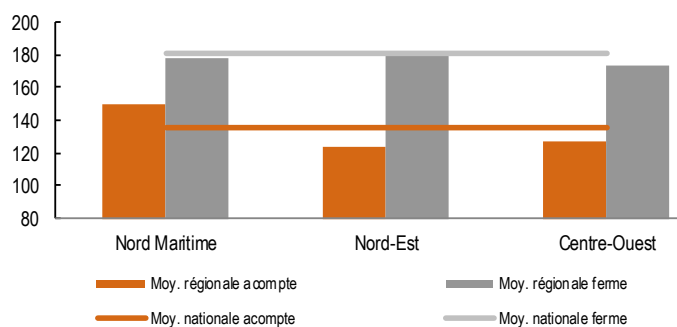
Prix d'acompte : n'incluent pas les majorations de fin de campagne

Blé tendre : évolution des prix fermes en €/t



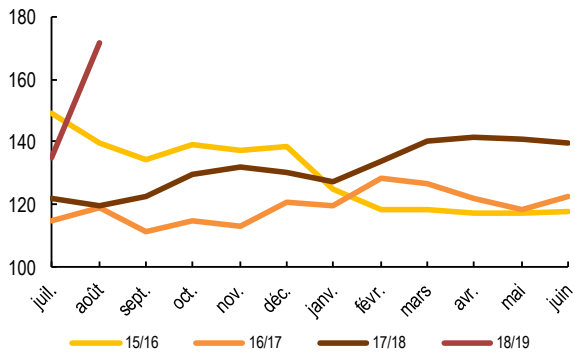
Source : FranceAgriMer / Enquête prix producteurs

Blé tendre : prix interrégionaux en €/t



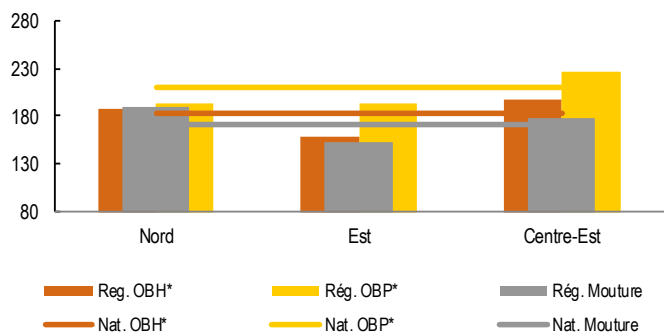
Source : FranceAgriMer / Enquête prix producteurs

Orges mouture : évolution des prix fermes en €/t



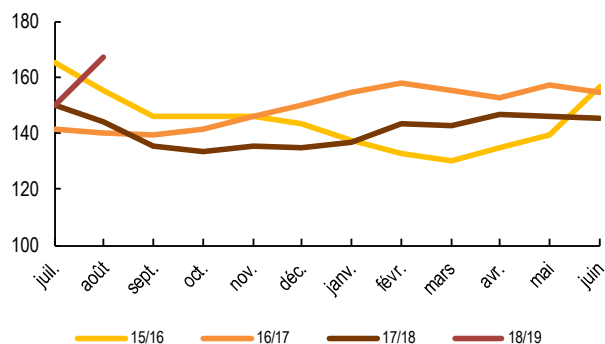
Source : FranceAgriMer / Enquête prix producteurs

Orges : prix fermes interrégionaux en €/t



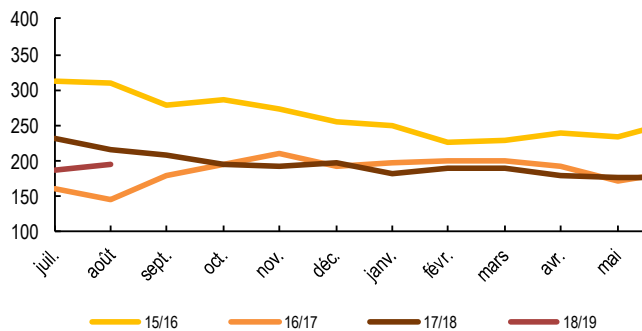
Source : FranceAgriMer / Enquête prix producteurs
OBH* : orges brass. hiver ; OBP* : orges brass. printemps

Maïs : évolution des prix fermes en €/t



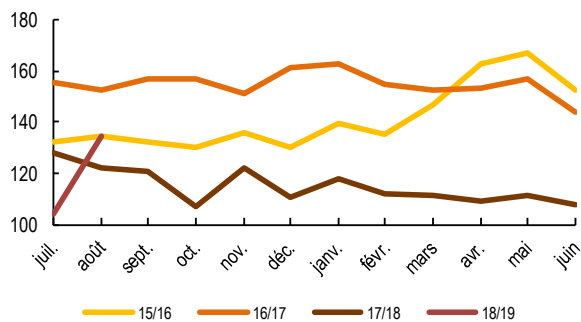
Source : FranceAgriMer / Enquête prix producteurs

Blé dur : évolution des prix fermes en €/t



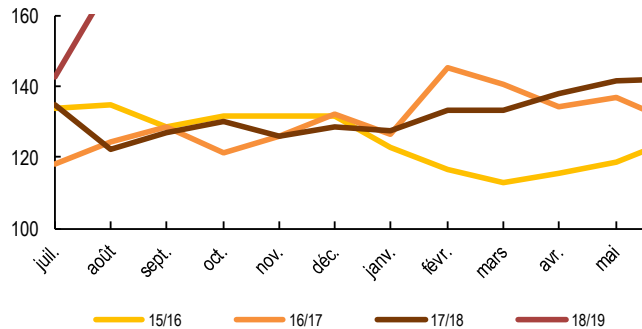
Source : FranceAgriMer / Enquête prix producteurs

Avoine : évolution des prix fermes en €/t



Source : FranceAgriMer / Enquête prix producteurs

Triticale : évolution des prix fermes en €/t



Source : FranceAgriMer / Enquête prix producteurs

Méthodologie

Le calcul des prix fermes résulte d'une moyenne pondérée des prix relevés chez les organismes stockeurs par les volumes collectés dans cette modalité, à partir du prix pratiqué au 15 du mois. Le calcul des prix d'acompte résulte également d'une moyenne pondérée établie par cette même méthode. Les moyennes mensuelles des prix d'acompte n'incluent pas les majorations de fin de campagne (seulement les réévaluations intermédiaires) et sont par construction inférieures aux prix moyens touchés par l'agriculteur.