



**RÉPUBLIQUE
FRANÇAISE**

*Liberté
Égalité
Fraternité*



FranceAgriMer

ÉTABLISSEMENT NATIONAL
DES PRODUITS DE L'AGRICULTURE ET DE LA MER

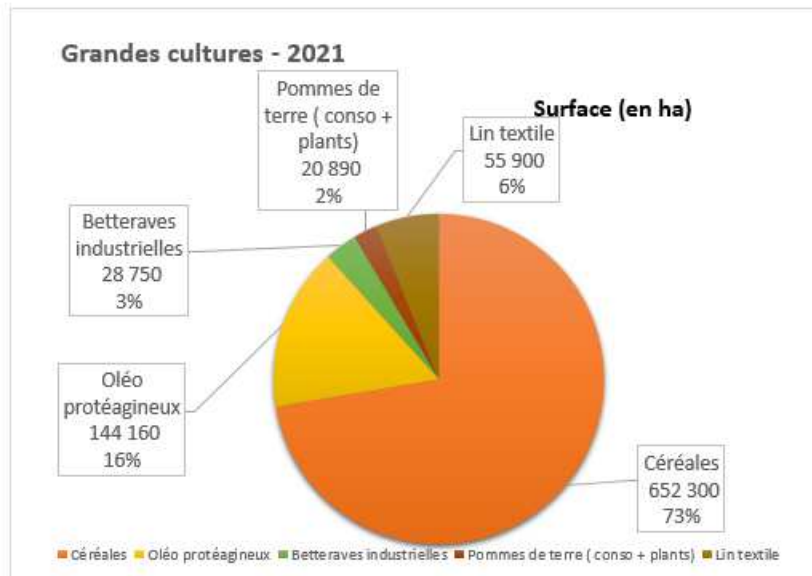
**Rencontre Régionale Grandes Cultures Normandie
26 janvier 2022**

FranceAgriMer – Région Normandie / DRAAF Normandie –
Service SREAA-FAM

SAU - Normandie



69% de l'espace normand valorisé par l'agriculture



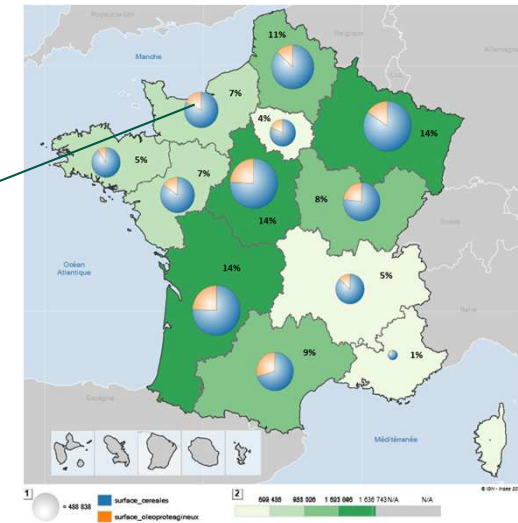
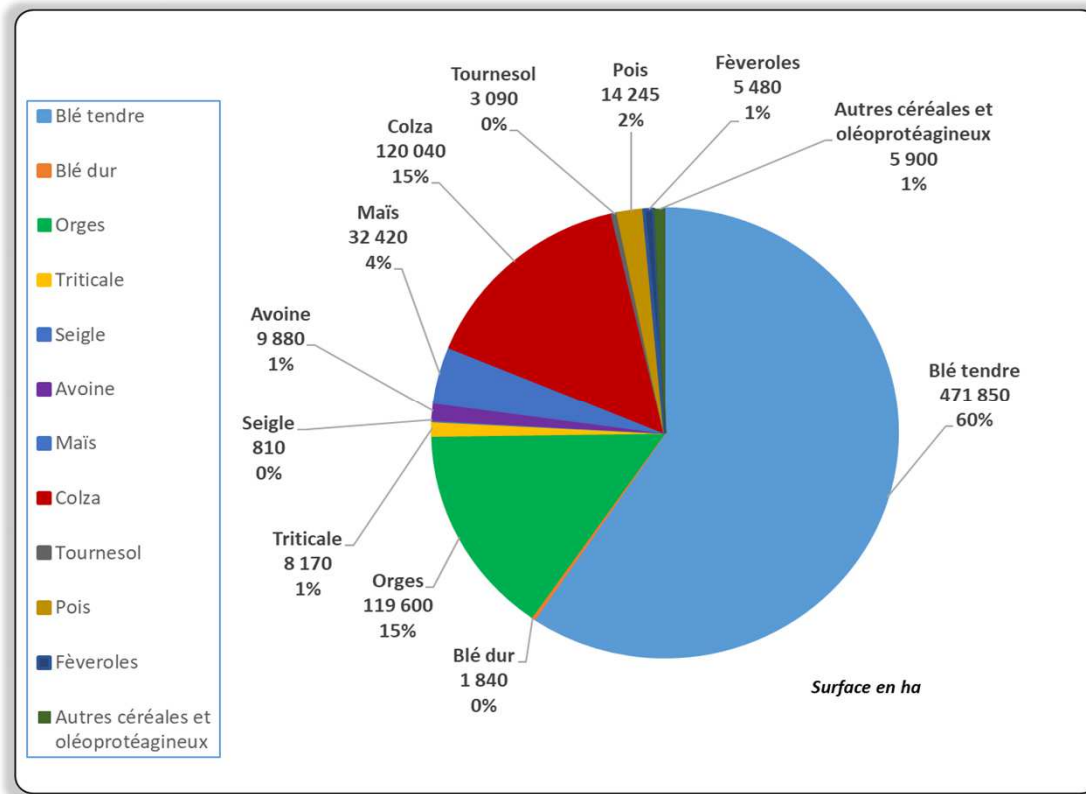
SAU (en ha) / Année de récolte	2016	2017	2018	2019	2020	2021
Surfaces grandes cultures (en ha)	861 920	850 460	841 665	837 090	813 075	846 100
Céréales	650 875	628 845	623 185	640 690	620 520	652 300
Oléo protéagineux	165 150	161 695	157 320	139 205	144 790	144 160
Betteraves industrielles	30 140	42 115	42 730	37 995	27 205	28 750
Pommes de terre (conso + plants)	15 755	17 805	18 430	19 200	20 560	20 890 *
Surfaces prairies PT + STH (en ha)	892 655	894 220	897 980	892 942	896 650	ND
Lin textile	54 745	60 575	64 810	73 315	84 975	55 900

ND : non disponible

(*) donnée provisoire : surface plants de pomme de terre estimée

Sources : Agreste - Statistique Agricole Annuelle(SAA) - ASP, déclarations de surfaces PAC

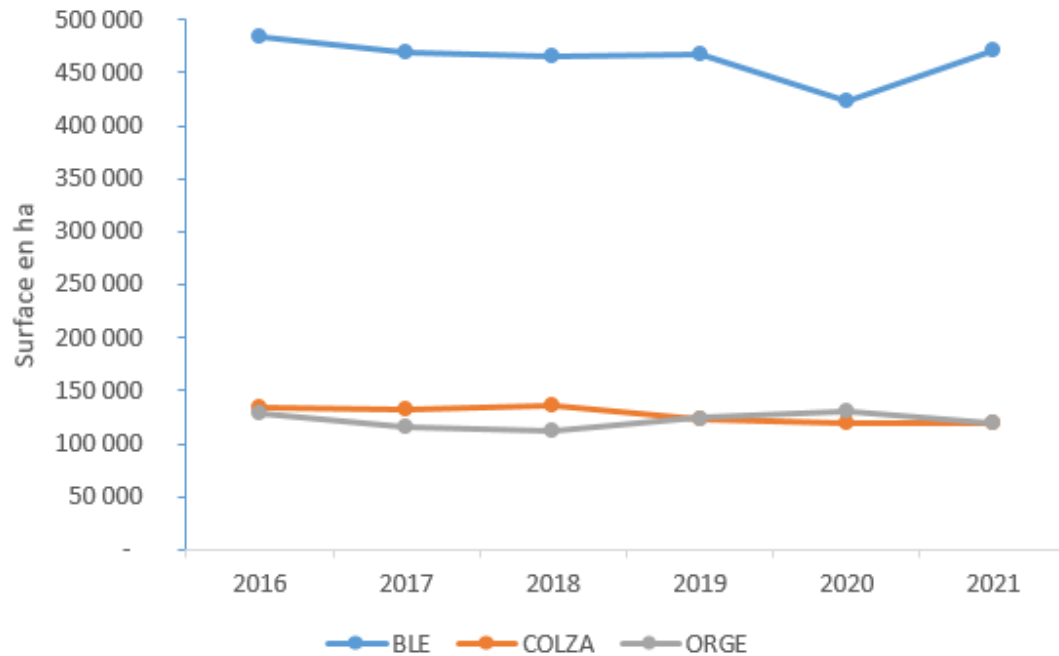
Surface COP régionale 2021



➤ Blé : culture très dominante

➤ Trio blé-orge-colza = 90% des surfaces COP

L'assolement régional



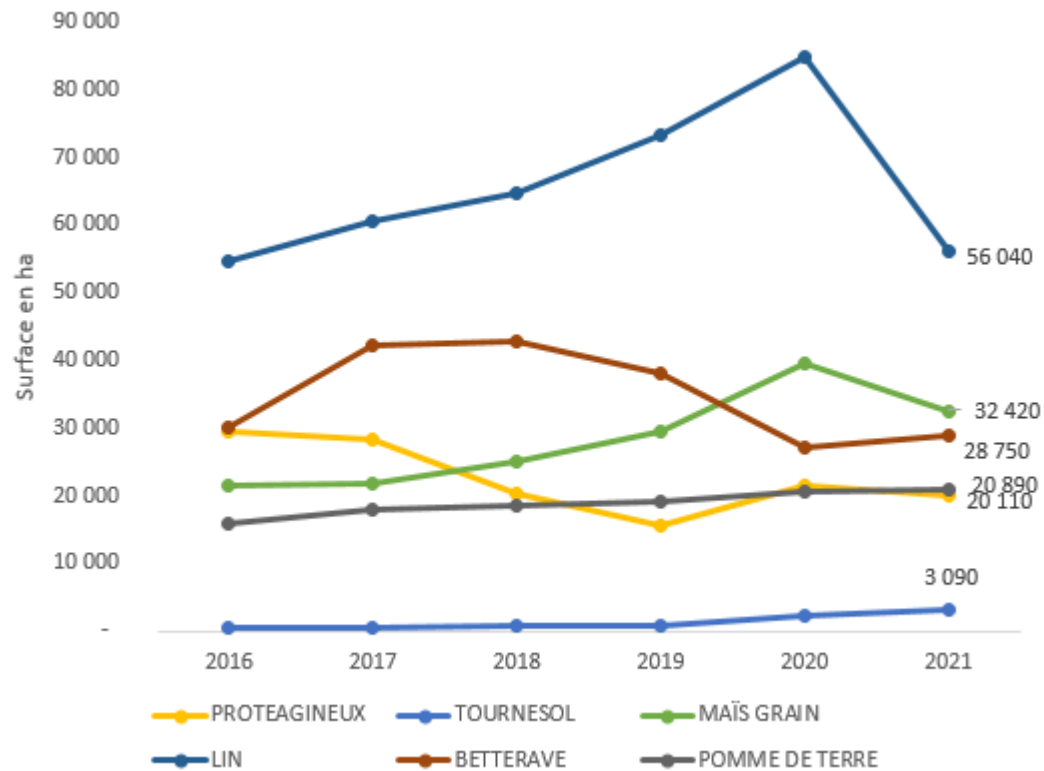
☐ Blé : surface stable à 470 000 ha (sauf 2020)

☐ Colza : - 15000 ha entre 2016 et 2021 (-11%)

- - 8000 ha Orne (-29%)
- - 7000 ha Eure (-12%)

☐ Orge stable à 120 000 ha (sauf 2020)

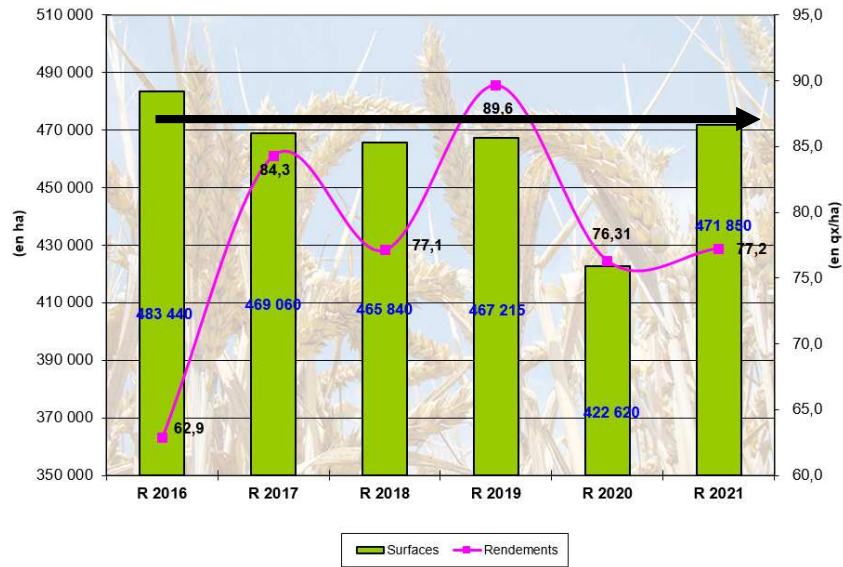
L'assolement régional



- Lin : + 30 000 entre 2016 et 2020 (+ 50%) , puis – 30 000 ha entre 2020 et 2021.
- Betteraves : - 14000 ha entre 2017 et 2021 (-33%) dont 10000 ha dans le calvados (Cagny)
- Maïs grains : + 11 000 ha (+ 50%) entre 2016 et 2021 dont 5000ha dans le Calvados

BLE TENDRE


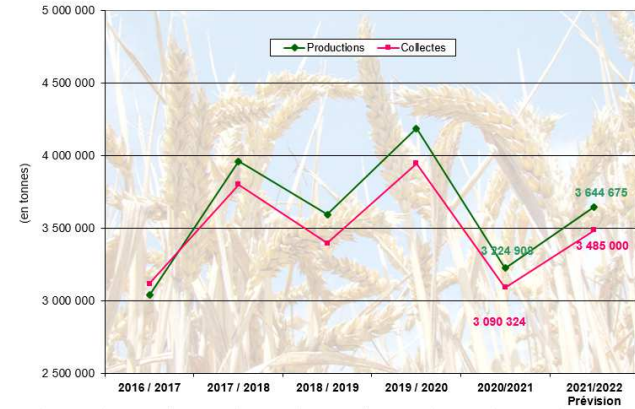
SURFACE ET RENDEMENT



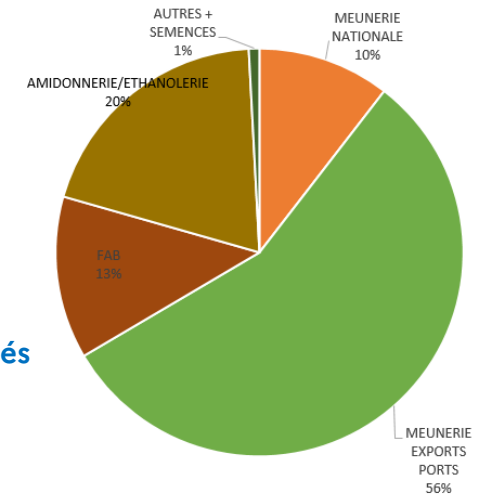
➤ Déception sur le rendement

➤ Surface stable = 470 000 ha

➤ Une collecte 21/22 revue à la baisse à 3,5 Mt



Nos marchés



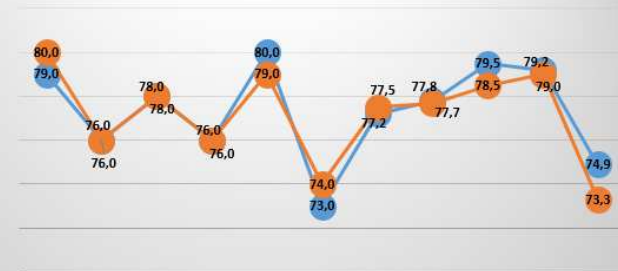
Qualité des blés

Taux de protéine



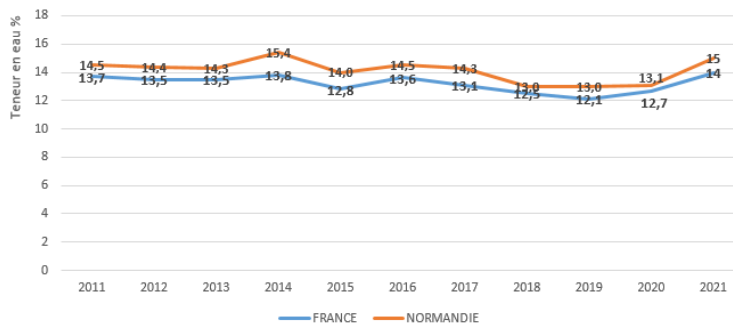
	2011	2012	2013	2014	2015	2016	2017	2018	2019	2020	2021
FRANCE	11,5	11,4	11,2	11,1	11,0	12,6	12,3	12,0	11,5	11,6	11,9
NORMANDIE	11,0	11,1	10,8	10,9	10,8	12,3	11,8	11,7	11,3	11,1	11,6

PS



	2011	2012	2013	2014	2015	2016	2017	2018	2019	2020	2021
FRANCE	79,0	76,0	78,0	76,0	79,0	73,0	77,2	77,7	79,5	79,2	74,9
NORMANDIE	80,0	76,0	78,0	76,0	79,0	74,0	77,5	77,7	78,5	79,0	73,3

Teneur en eau



2021-Normandie

Prot : 11,6%

PS : 73,3 kg/hl

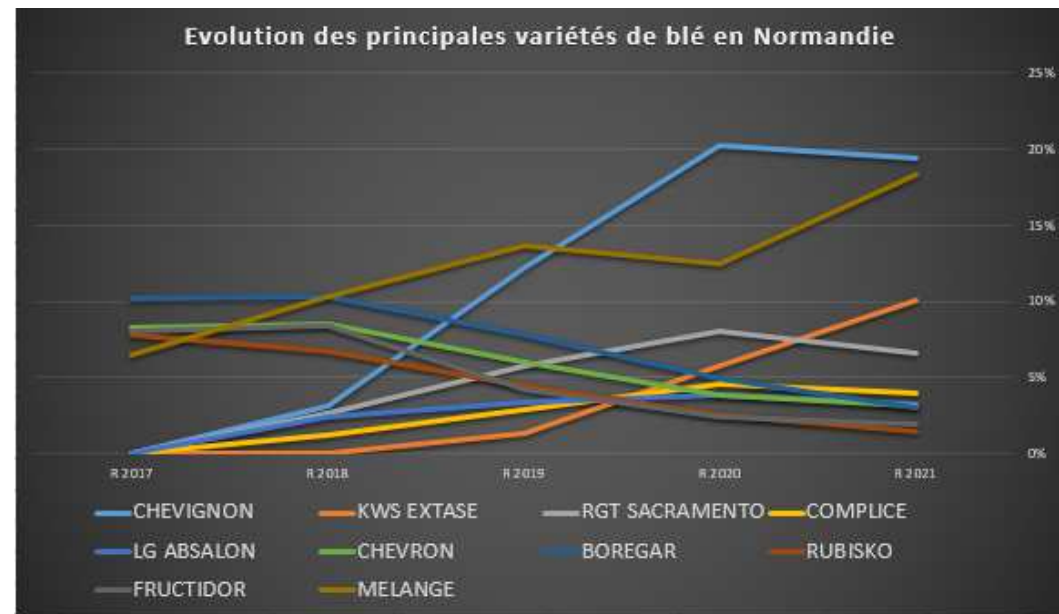
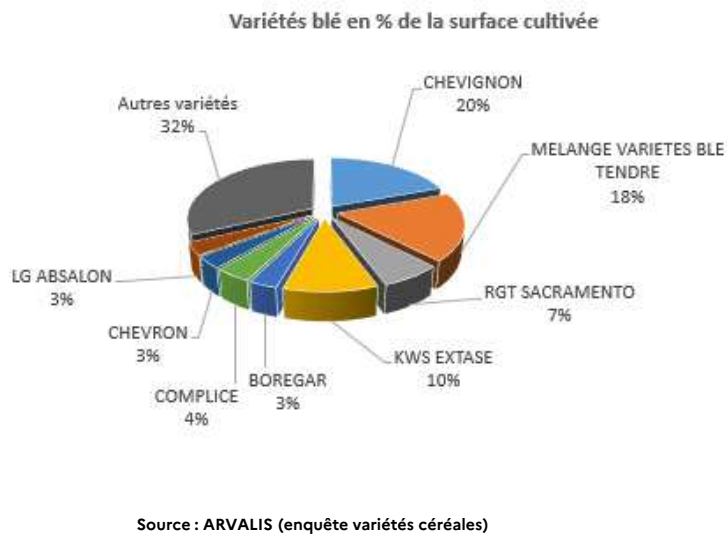
Eau : 15%

Hagberg : 178 s



Variétés Blé en Normandie

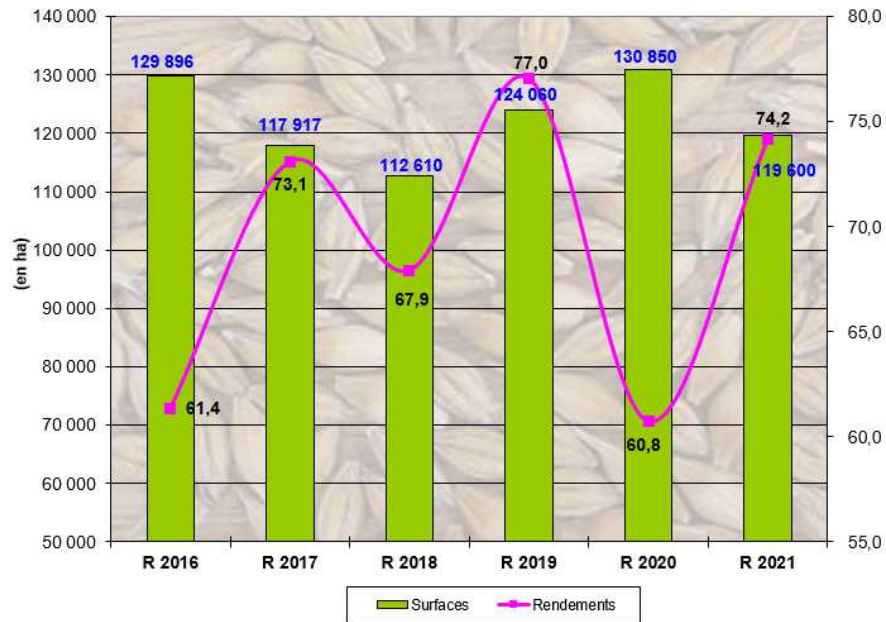
De plus en plus de mélanges variétaux



ORGE (OH + OP)

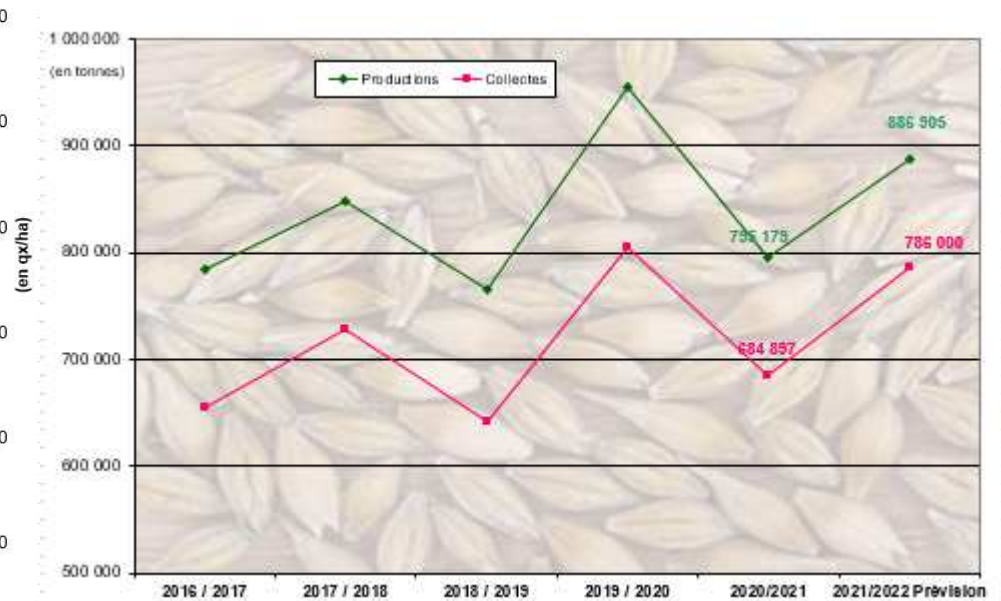


SURFACE ET RENDEMENT



- OH : 105 000 ha / OP : 15 000 ha
- Rendement satisfaisant

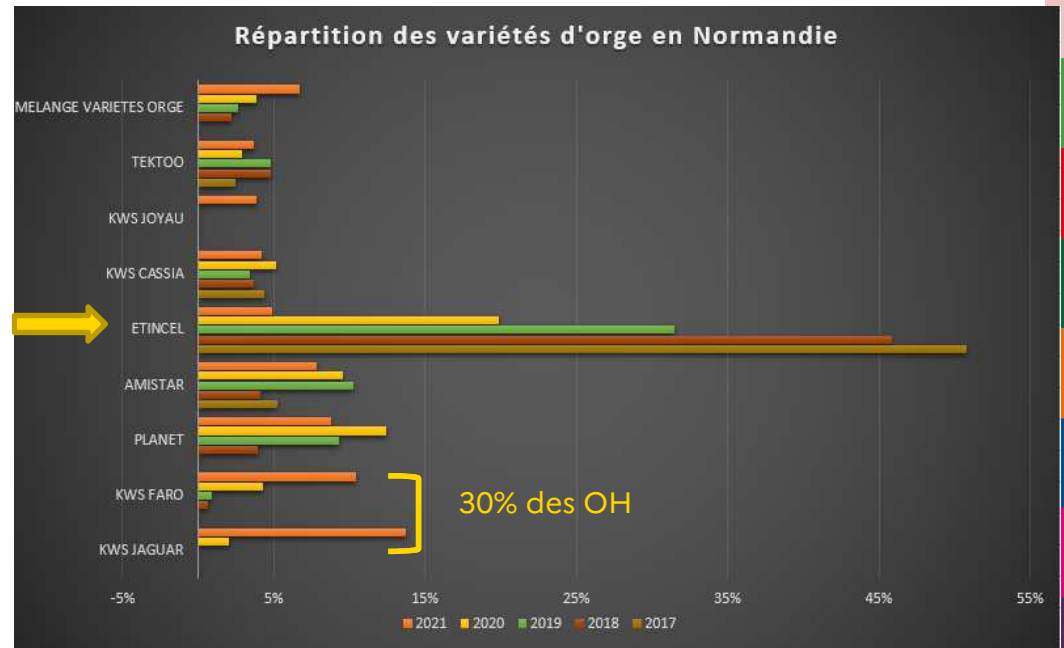
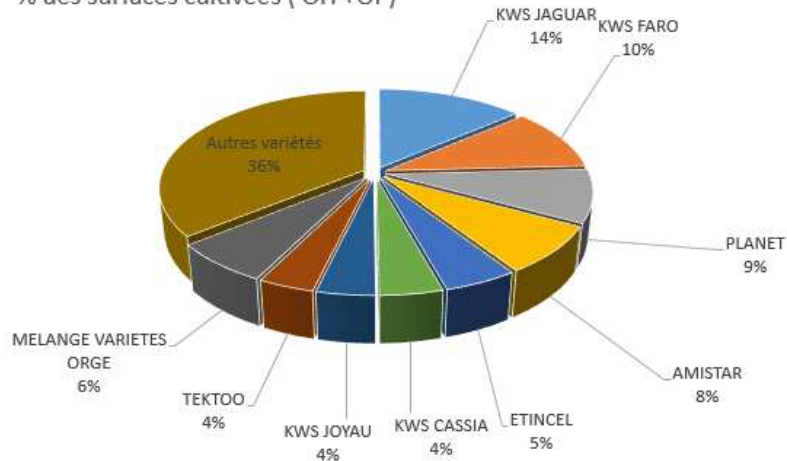
PRODUCTION ET COLLECTE



- Bon niveau de collecte attendu à 800 000 T

Variétés Orge en Normandie

% des surfaces cultivées (OH +OP)



Variétés Orge Hiver

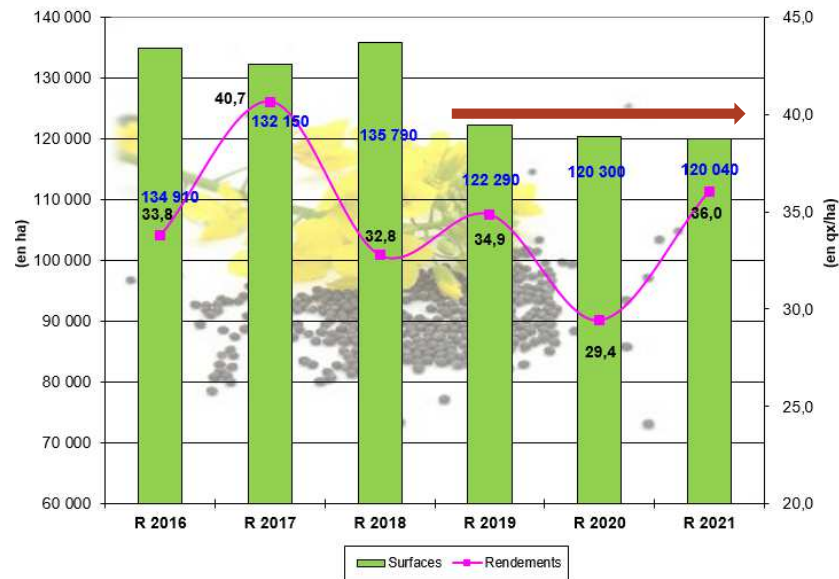


Source : ARVALIS (enquête variétés céréales)

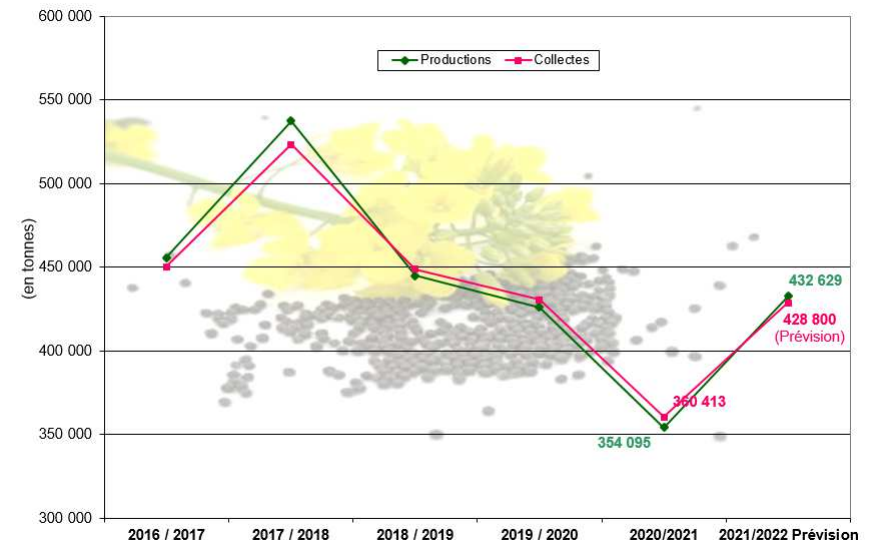
COLZA



SURFACE ET RENDEMENT



PRODUCTION ET COLLECTE

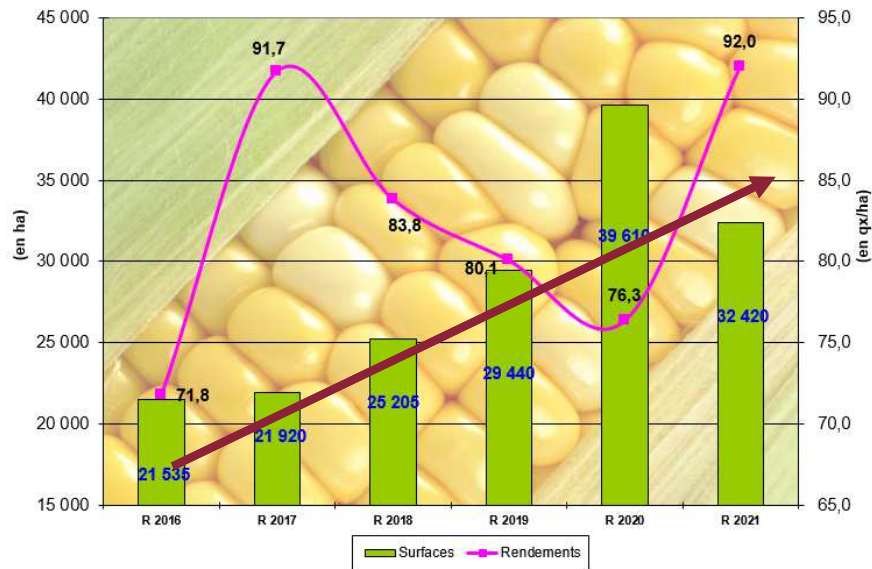


- Surfaces stabilisées depuis 2019
- Rendement satisfaisant avec beaucoup d'hétérogénéité

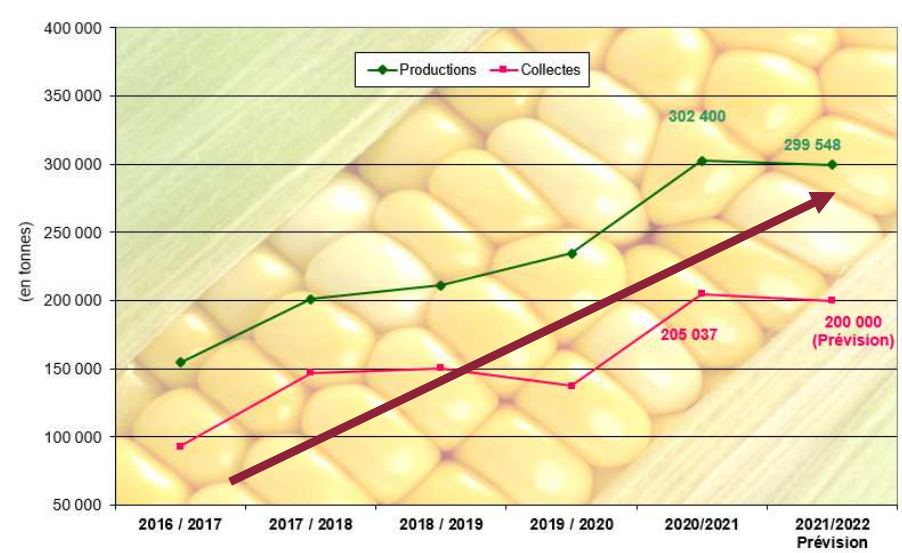
MAÏS (grains)



SURFACE ET RENDEMENT



PRODUCTION ET COLLECTE



- Surfaces en hausse
- Très bon rendement cette année