



**RÉPUBLIQUE
FRANÇAISE**

*Liberté
Égalité
Fraternité*



FranceAgriMer

ÉTABLISSEMENT NATIONAL
DES PRODUITS DE L'AGRICULTURE ET DE LA MER

CONSEIL SPÉCIALISÉ VIN ET CIDRE

MARCHÉ À LA PRODUCTION 17 SEMAINE CAMPAGNE 2023/24

7 décembre 2023

Sommaire

1. Vin De France (SIG)
2. Vin IGP
3. Vin AOP
4. Prix VSIG France/Italie/Espagne
5. Sorties de chais

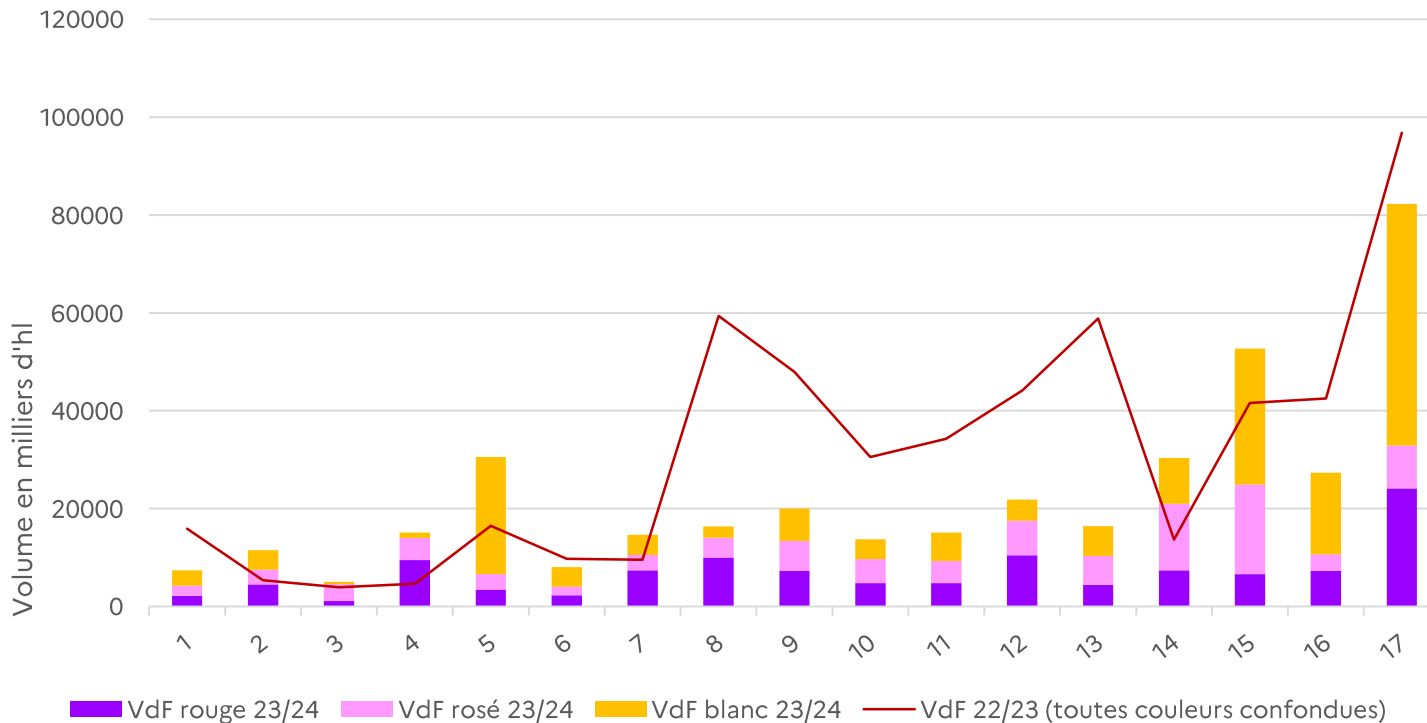
Transactions vrac Vin De France (SIG) en 2022/23

Tous millésimes confondus

Cumul Vin De France (SIG) **rouges** depuis le début de la campagne 2022/23 : **117** mhl ; - 10 % vs 2022/23

Cumul Vin De France (SIG) **rosés** depuis le début de la campagne 2022/23 : **98** mhl ; - 26% vs 2022/23

Cumul Vin De France (SIG) **blancs** depuis le début de la campagne 2022/23 : **173** mhl ; - 36 % vs 2022/23



Source : Contrats d'achat FranceAgriMer

Ventes en vrac à 17 semaines de campagne 2023/24 (Novembre 2023)

Transactions vrac Vin De France (SIG) à 17 semaines

Millésime 2023 – campagne 2023/24 Vs. Millésime 2022 – campagne 2022/23

Millésime 2022 - campagne 2022/23 Vs. Millésime 2023 - campagne 2023/24				
Volume en milliers d'hl à 17 s	MILLESIME 2022 CAMPAGNE 2022/23		MILLESIME 2023 CAMPAGNE 2023/24	
	Volume	Prix	Volume	Prix
Prix moyen en €/hl				
TOTAL Vin De France (SIG) rouges	19 422	89,9	14152	97
dont Merlot	6 105	61,3	5515	67
dont Cabernet -Sauvignon	820	65,5	300	65
dont Pinot noir	6 558	112,6	5160	127
dont Syrah	4 380	99,1	845	110
TOTAL Vin De France (SIG) rosés	24 857	92,2	5388	82
dont Cinsaut	1 100	70,0	1075	75
dont Grenache	15 834	91,9	370	90
dont Syrah	5 326	97,9	1120	83
dont Merlot	1 457	79,2	740	67
dont Pinot noir	807	112,0	571	102
TOTAL Vin De France (SIG) blancs	116 805	108,4	63165	101
dont Sauvignon	43 160	110,1	15940	112
dont Chardonnay	48 819	112,0	20552	105
dont Muscat	6 840	92,0	3925	111
dont Colombard	8 012	94,2	18607	85
dont Pinot noir	500	100,0	260	120

Source : Contrats d'achat FranceAgriMer

Ventes en vrac à 17 semaines de campagne 2023/24 (Novembre 2023)

Transactions vrac Vin De France (SIG) à 17 semaines

Millésime 2022 - campagne 2022/23 Vs. Millésime 2023 - campagne 2023/24

Volume en milliers d'hl à 17 s		MILLESIME 2022 CAMPAGNE 2022/23				MILLESIME 2023 CAMPAGNE 2023/24			
		ROUGE	ROSE	BLANC	TOTAL	ROUGE	ROSE	BLANC	TOTAL
Prix moyen en €/hl		ROUGE	ROSE	BLANC	TOTAL	ROUGE	ROSE	BLANC	TOTAL
Vin de France (SIG) TOTAL France	Volume	42	95	211,97	349	29,19	53,09	116,27	198,55
	Prix moyen	75,62	69,28	98,54	87,82	81,95	81,67	96,81	90,58
Vin de France (SIG) avec mention de cépage	Volume	19,87	25,15	122,10	167,11	14,15	5,388	63,96	83,50
	Prix moyen	91,21	93,19	108,57	104,19	97,14	82,47	101,20	99,30
Vin de France (SIG) d'assemblage (blend)	Volume	22	70	90	182	15,04	47,70	52,32	115,05
	Prix moyen	61,62	60,66	84,90	72,76	67,66	81,58	91,44	84,24

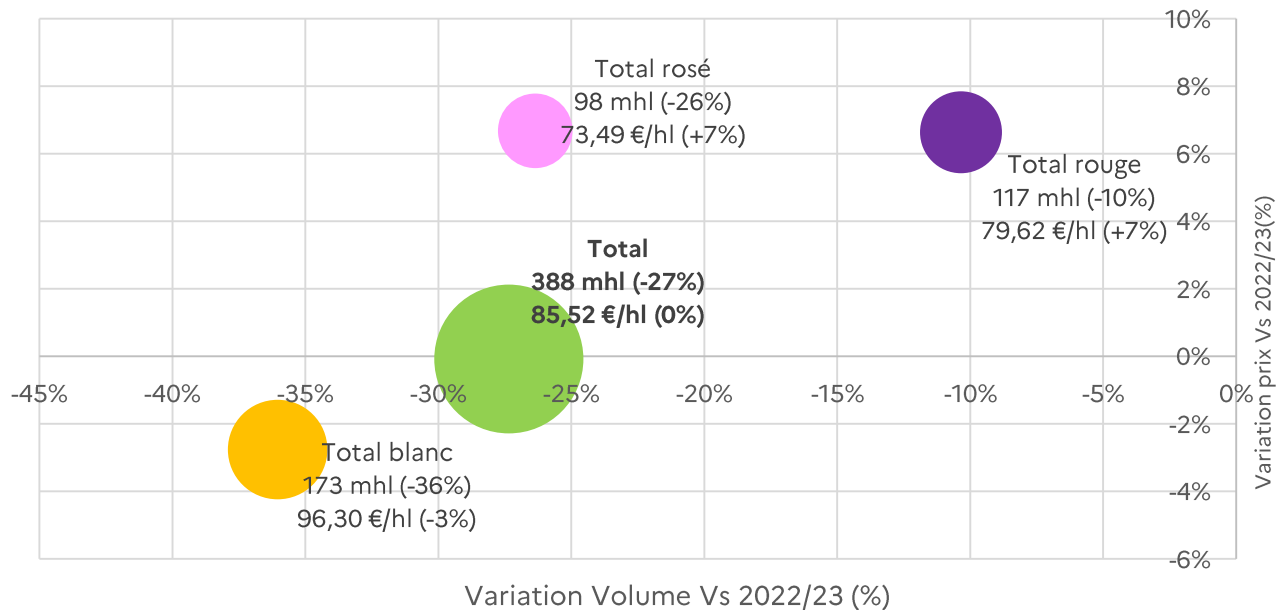
Source : Contrats d'achat FranceAgriMer

Ventes en vrac à 17 semaines de campagne 2023/24 (Novembre 2023)

Transaction vrac Vin de France (SIG) à 17 semaines de campagne 2023/24*

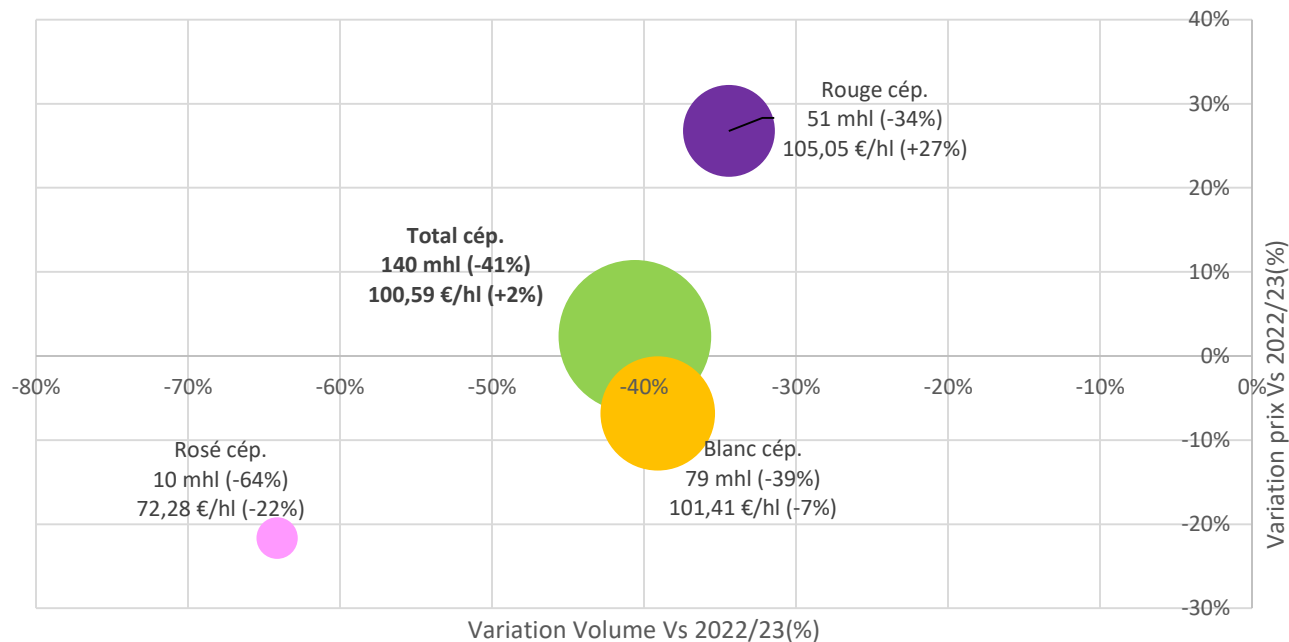
(*) Tous millésimes confondus

Vin De France (SIG) avec cépages = 36 % des volumes



Transaction vrac Vin de France (SIG) à 17 semaines de campagne 2023/24* (avec mention de cépage)

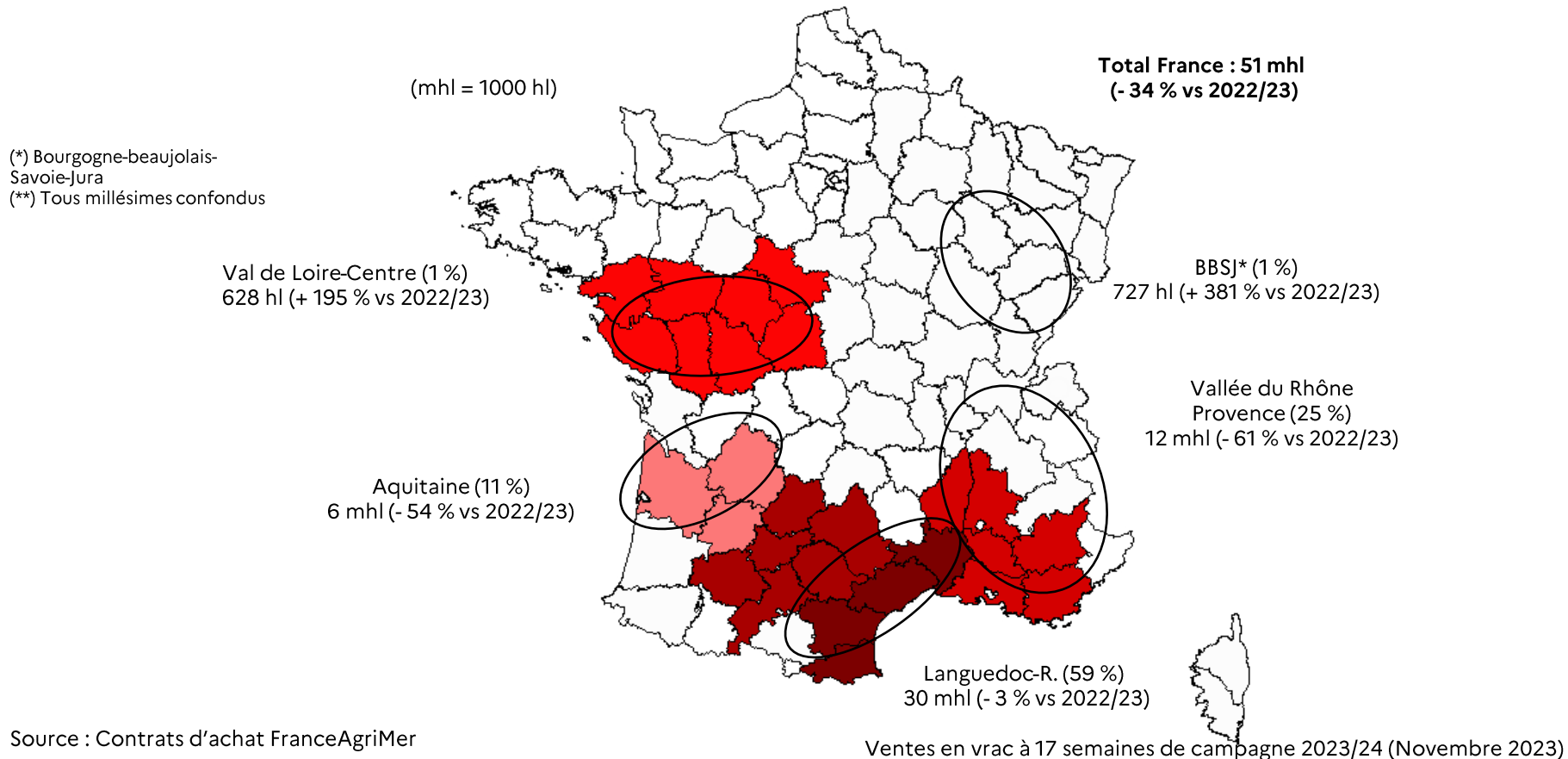
(*) Tous millésimes confondus



Source : Contrats d'achat FranceAgriMer

Ventes en vrac à 17 semaines de campagne 2023/24 (Novembre 2023)

Transactions vrac Vin De France (SIG) rouges avec mention de cépage par bassin **



Transactions vrac Vin De France (SIG) rosés avec mention de cépage par bassin*

(mhl = 1000 hl)

Total France : 11 mhl
(- 63 % vs 2022/23)

(*) Tous millésimes confondus

Val de Loire-Centre (1 %)
69 hl (+ 116 % vs 2022/23)

Aquitaine (7 %)
740 hl (- 18 % vs 2022/23)

Vallée du Rhône
Provence (31 %)
3 mhl (- 17 % vs 2022/23)

Languedoc-R. (62 %)
7 mhl (- 72 % vs 2022/23)

Source : Contrats d'achat FranceAgriMer

Ventes en vrac à 17 semaines de campagne 2023/24 (Novembre 2023)

Transactions vrac Vin De France (SIG) blancs avec mention de cépage par bassin*

(mhl = 1000 hl)

(*) Tous millésimes confondus

Val de Loire-Centre (7 %)
6 mhl (580 % vs 2022/23)

Aquitaine (4 %)
3 mhl (- 21 % vs 2022/23)

Sud-Ouest (34 %)
27 mhl (+ 42 % vs 2022/23)

Languedoc-R. (41 %)
32 mhl (- 63 % vs 2022/23)

Total France : 79 mhl
(- 39 % vs 2022/23)

BBSJ* (0 %)
54 hl (+ 23 % vs 2022/23)

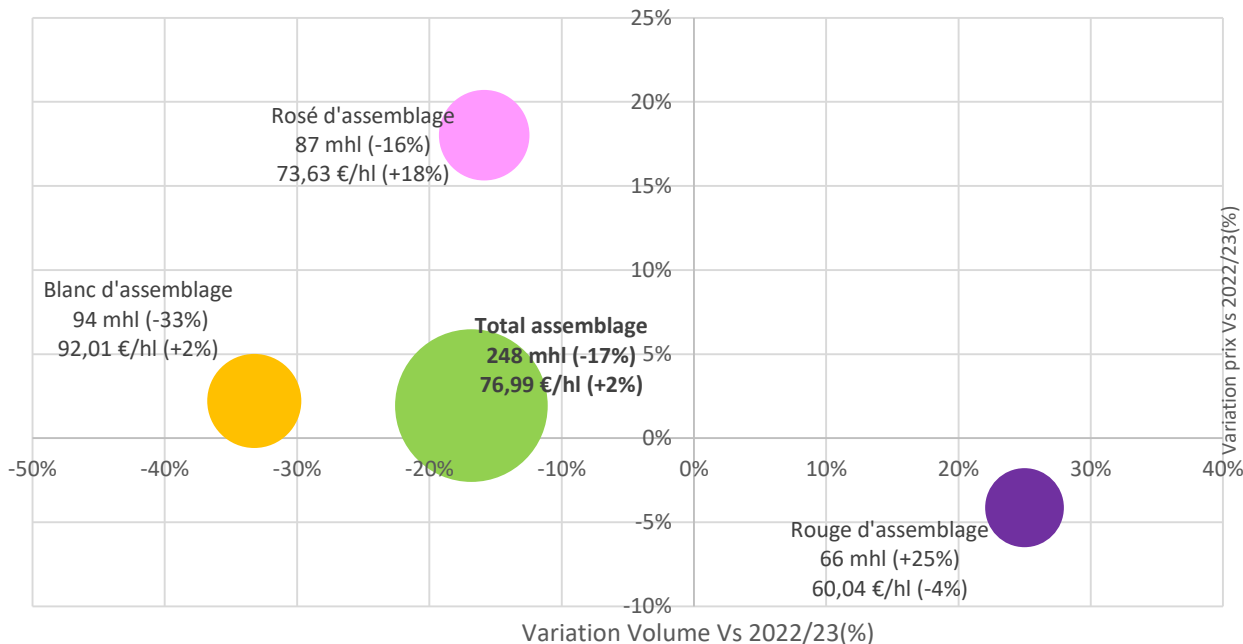
Vallée du Rhône
Provence (14 %)
11 mhl (- 38 % vs 2022/23)

Source : Contrats d'achat FranceAgriMer

Ventes en vrac à 17 semaines de campagne 2023/24 (Novembre 2023)

Transaction vrac Vin de France (SIG) à 17 semaines de campagne 2023/24* (assemblages)

(*) Tous millésimes confondus



Transactions vrac Vin De France (SIG) rouge d'assemblage par bassin*

(mhl = 1000 hl)

(*) Tous millésimes
confondus

Val de Loire-Centre (1 %)
612 hl (- 46 % vs 2022/23)

Aquitaine (2 %)
1 mhl (- 74 % vs 2022/23)

Sud-Ouest (2 %)
2 mhl (- 12 % vs 2022/23)

Total France : 68 mhl
(+ 20 % vs 2022/23)

BBSJ * (0 %)
161 hl (+ 5 267 % vs 2021/22)

Vallée du Rhône
Provence (35 %)
125 mhl (+ 38 % vs 2021/22)

Languedoc-R. (62 %)
42 mhl (+ 27 % vs 2022/23)

Ventes en vrac à 17 semaines de campagne 2023/24 (Novembre 2023)

Source : Contrats d'achat FranceAgriMer

Transactions vrac Vin De France (SIG) rosé d'assemblage par bassin*

(*) Tous millésimes
confondus

(mhl = 1000 hl)

Val de Loire-Centre (4 %)
3 mhl (+ 46 % vs 2022/23)

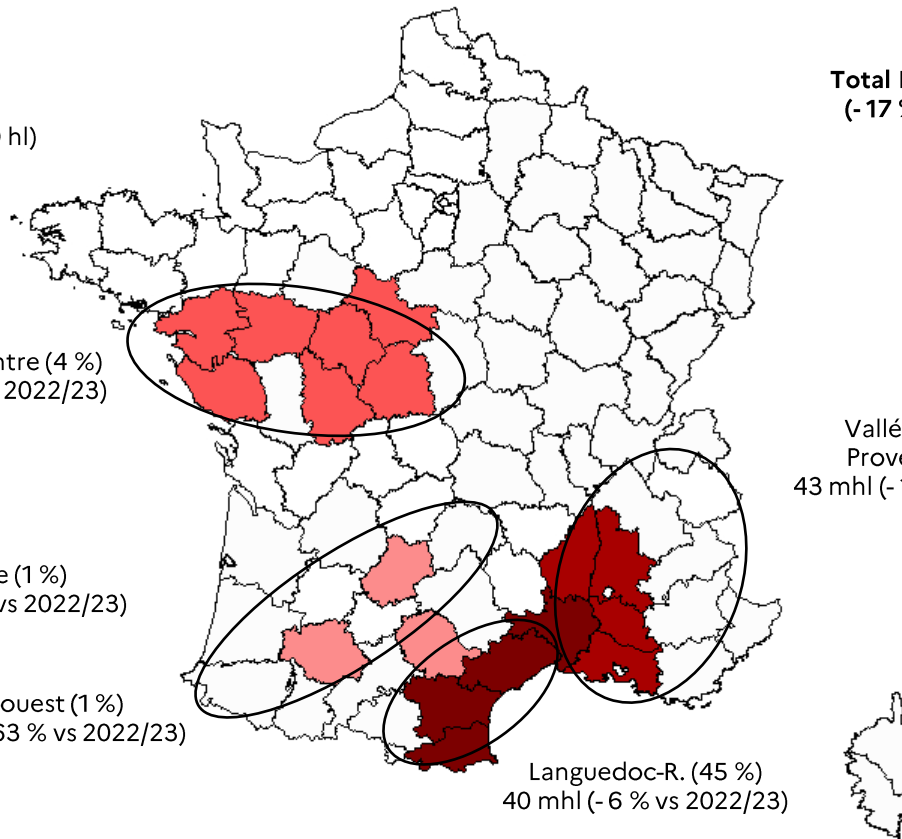
Aquitaine (1 %)
464 hl (- 94 % vs 2022/23)

Sud-ouest (1 %)
987 hl (- 63 % vs 2022/23)

Languedoc-R. (45 %)
40 mhl (- 6 % vs 2022/23)

Total France : 88 mhl
(- 17 % vs 2022/23)

Vallée du Rhône
Provence (49 %)
43 mhl (- 14 % vs 2022/23)



Source : Contrats d'achat FranceAgriMer

Ventes en vrac à 17 semaines de campagne 2022/23 (Novembre 2023)

Transactions vrac Vin De France (SIG) blanc d'assemblage par bassin*

Total France : 95 mhl
(- 32 % vs 2022/23)

Alsace (0 %)
94 hl (- 66 % vs 2022/23)

Vallée du Rhône
Provence (17 %)
16 mhl (+ 40 % vs 2022/23)

Languedoc-R. (26 %)
25 mhl (- 48 % vs 2022/23)

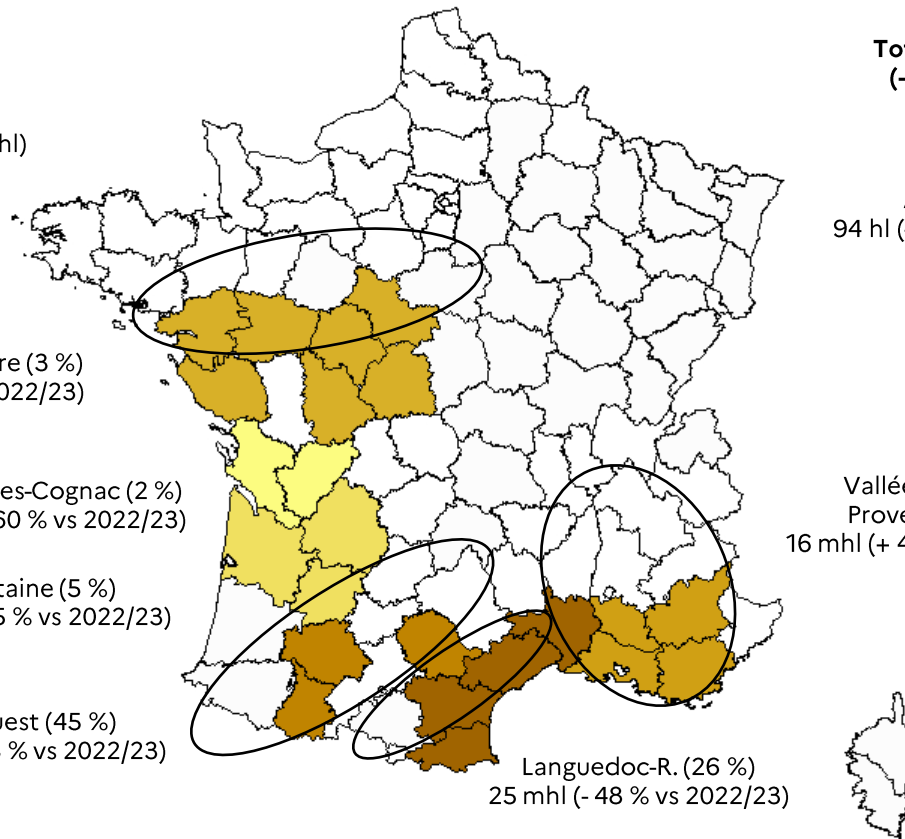
Sud-ouest (45 %)
43 mhl (+ 8 % vs 2022/23)

Aquitaine (5 %)
5 mhl (- 85 % vs 2022/23)

Charentes-Cognac (2 %)
2 mhl (- 60 % vs 2022/23)

Val de Loire-Centre (3 %)
3 mhl (+ 13 % vs 2022/23)

(mhl = 1000 hl)

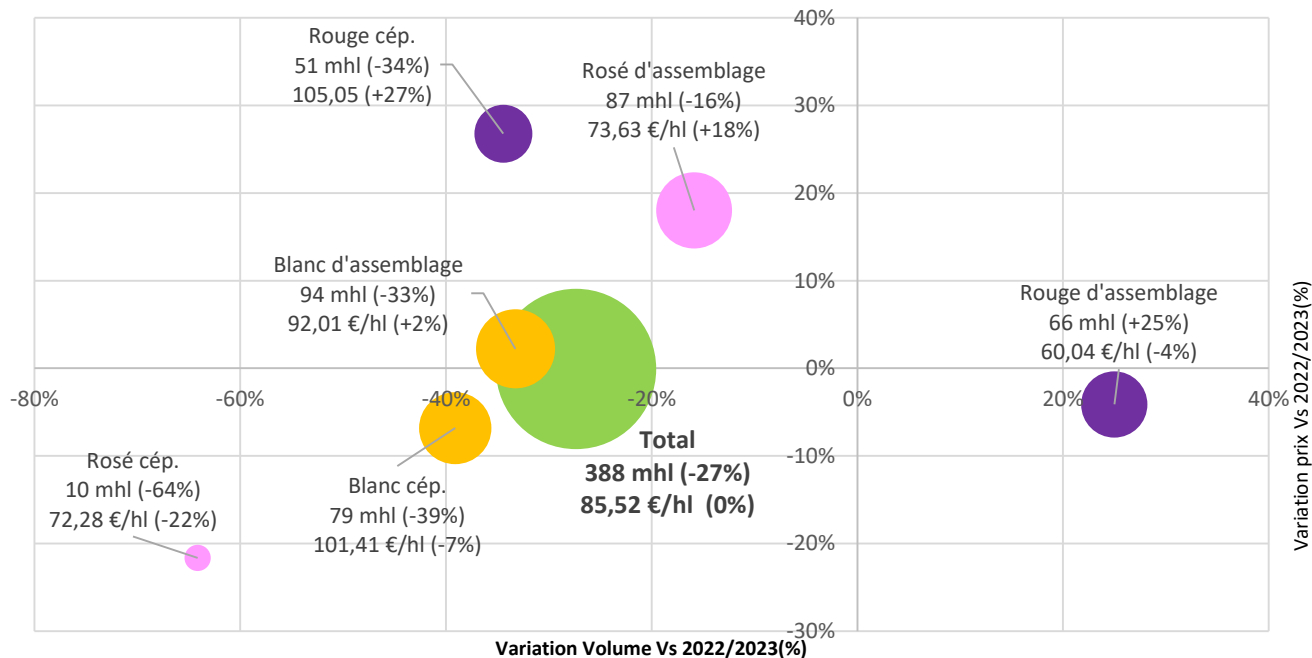


(*) Tous millésimes
confondus

Source : Contrats d'achat FranceAgriMer

Ventes en vrac à 17 semaines de campagne 2023/24 (Novembre 2023)

Transaction vrac Vin IGP à 17 semaines de campagne 2023/24*



(*) Tous millésimes confondus

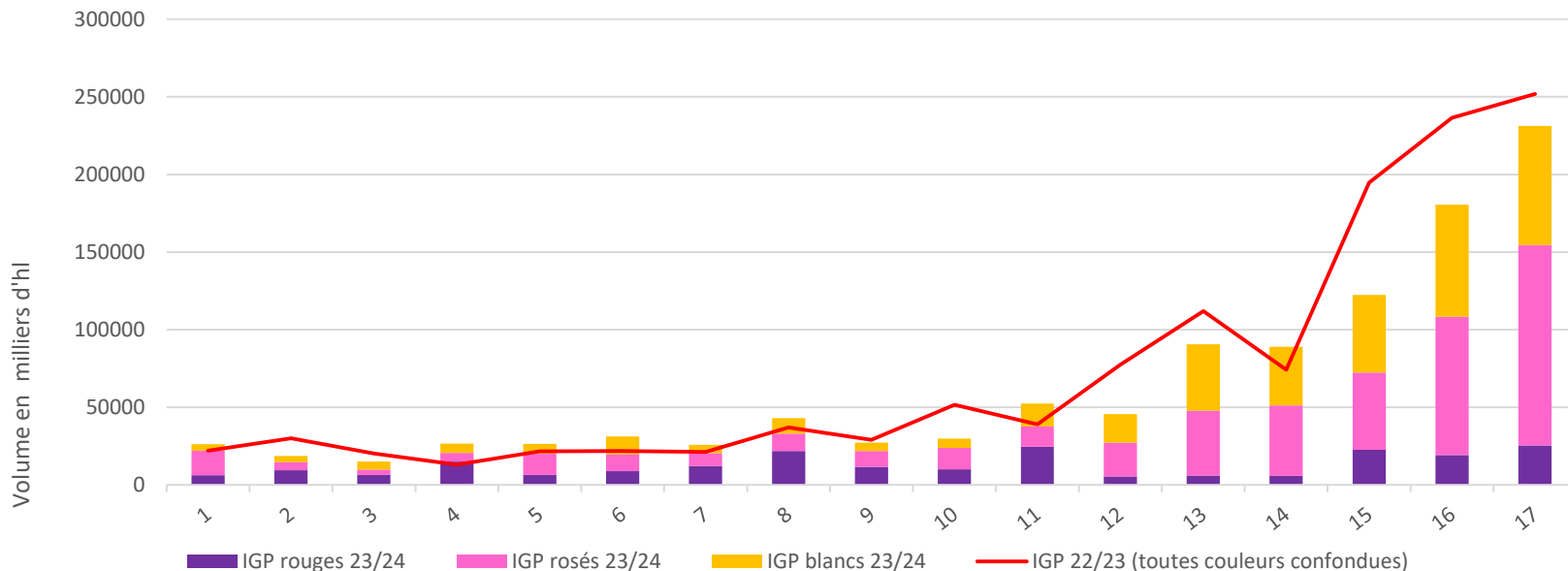
(**) Vin De France (SIG) de cépage = 36 % des volumes

Transactions vrac IGP en 2023/24 *

Cumul **IGP rouges** depuis le début de la campagne 2022/23 : **217** mhl ; + 2 % vs 2022/23

Cumul **IGP rosés** depuis le début de la campagne 2022/23 : **487** mhl ; + 14 % vs 2022/23

Cumul **IGP blancs** depuis le début de la campagne 2022/23 : **377** mhl ; - 37 % vs 2022/23



(*) Tous millésimes confondus

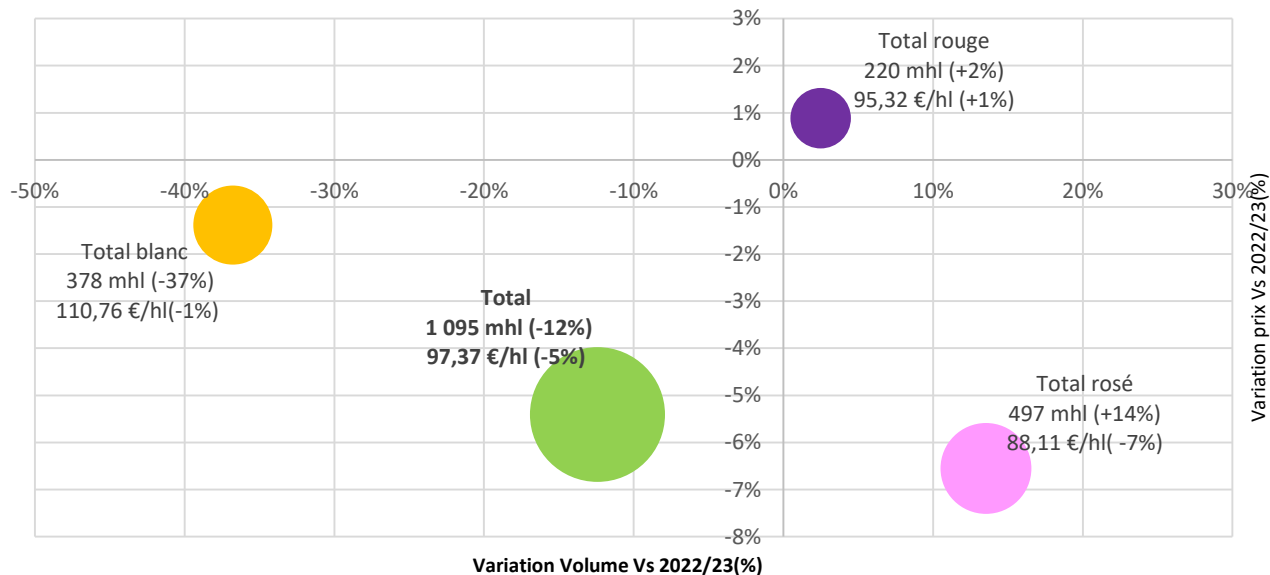
Source : Contrats d'achat FranceAgriMer

Ventes en vrac à 17 semaines de campagne 2023/24 (Novembre 2023)

Transaction vrac Vin IGP à 17 semaines de campagne 2023/24*

(*) Tous millésimes confondus.

(**) Vin IGP de cépage = 68 % des volumes

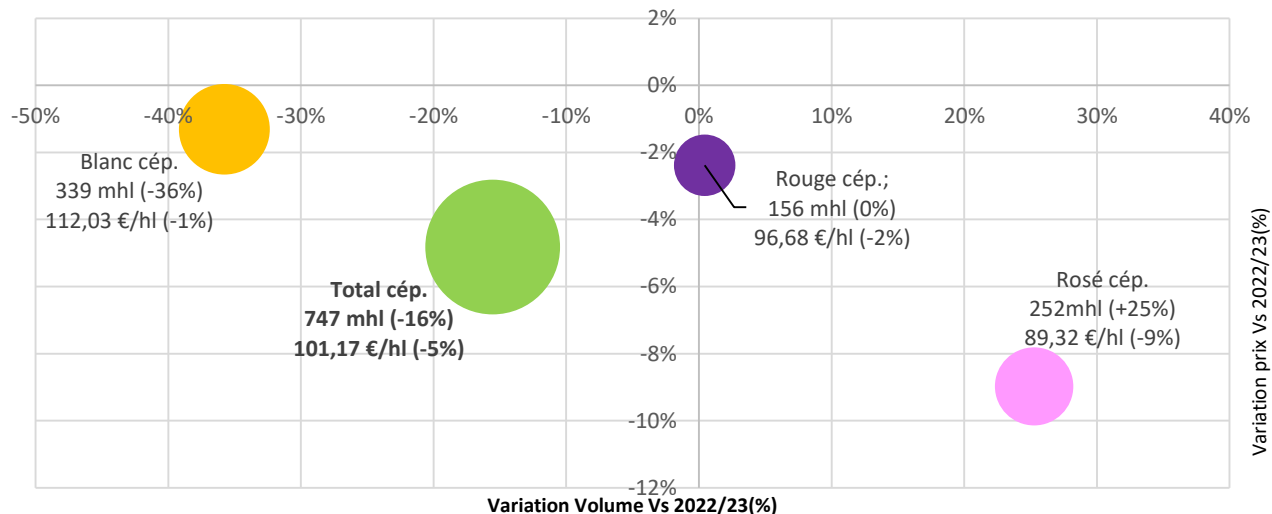


Source : Contrats d'achat FranceAgriMer

Ventes en vrac à 17 semaines de campagne 2023/24 (Novembre 2023)

Transaction vrac Vin IGP à 17 semaines de campagne 2023/24* (avec mention de cépage)

(*) Tous millésimes confondus.

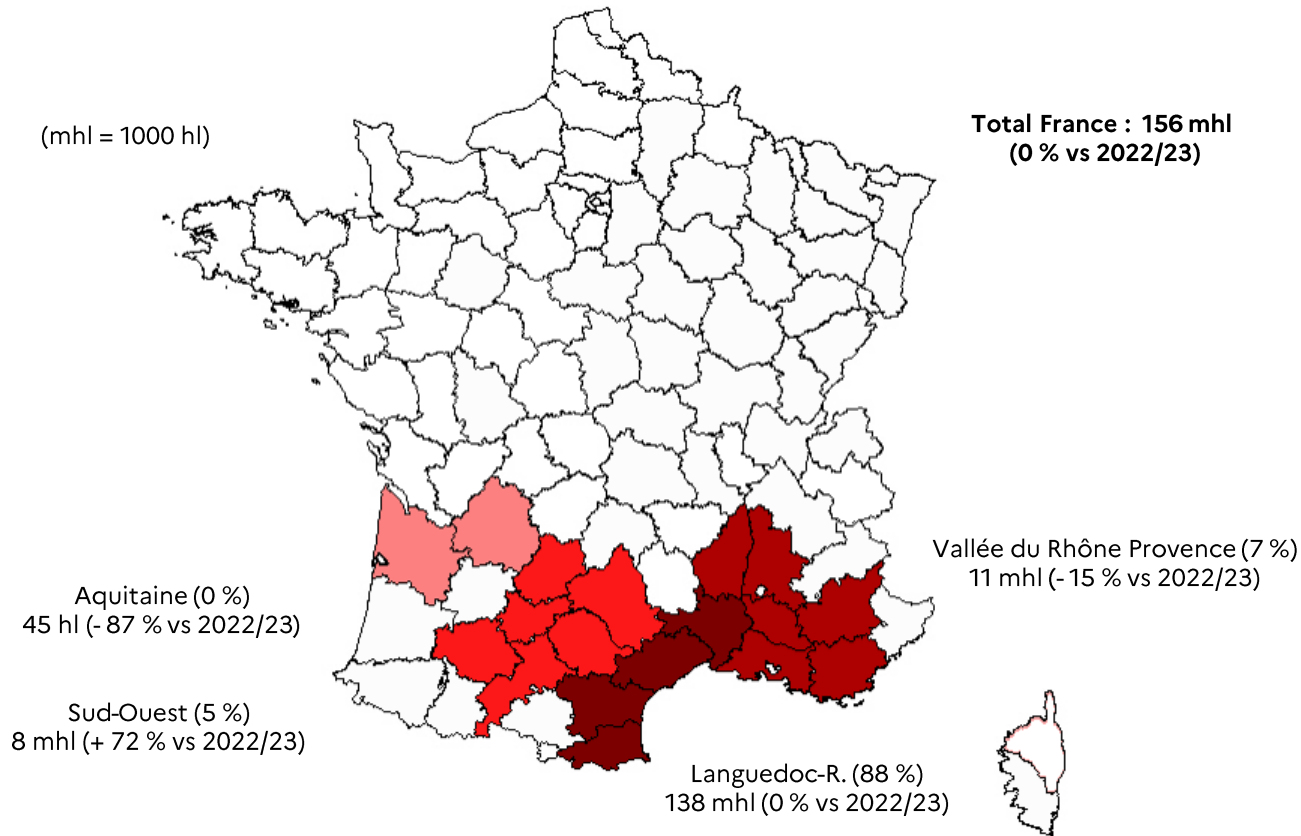


Source : Contrats d'achat FranceAgriMer

Ventes en vrac à 17 semaines de campagne 2022/23 (Novembre 2023)

Transactions vrac IGP rouges avec mention de cépage par bassin*

(* Tous millésimes confondus.



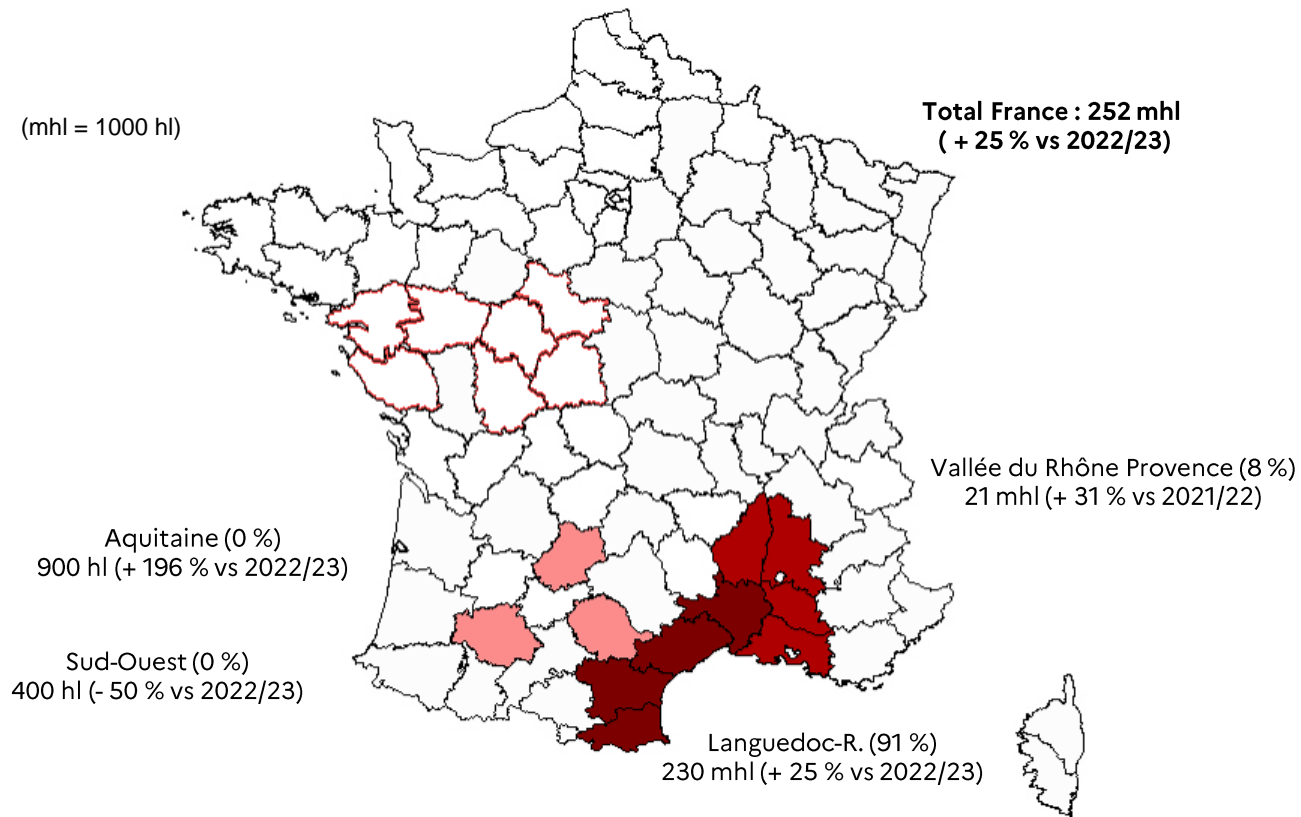
Source : Contrats d'achat FranceAgriMer

Ventes en vrac à 17 semaines de campagne 2023/24 (Novembre 2023)

Transactions vrac IGP rosés avec mention de cépage par bassin*

(*) Tous millésimes confondus.

(mhl = 1000 hl)

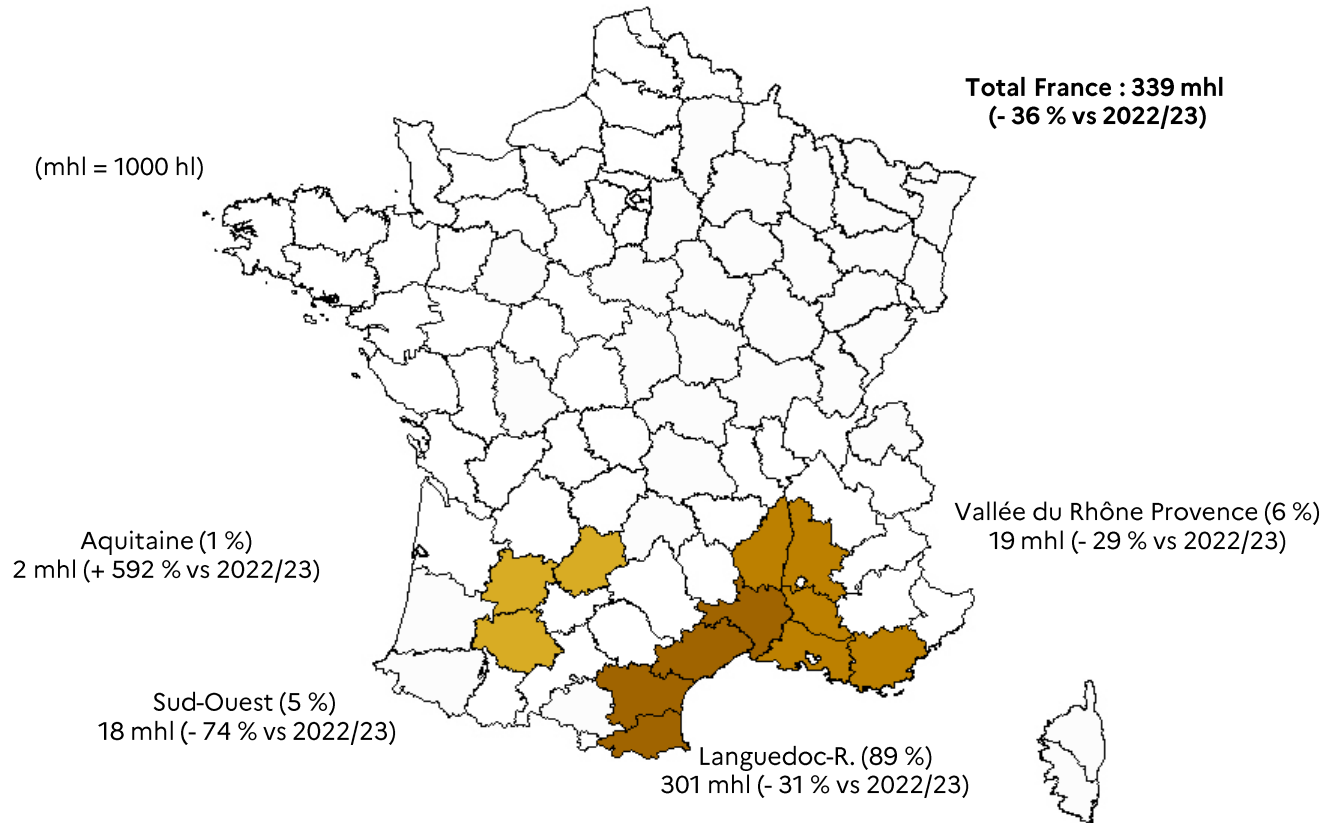


Source : Contrats d'achat FranceAgriMer

Ventes en vrac à 17 semaines de campagne 2023/24 (Novembre 2023)

Transactions vrac IGP blancs avec mention de cépage par bassin*

(*) Tous millésimes
confondus.

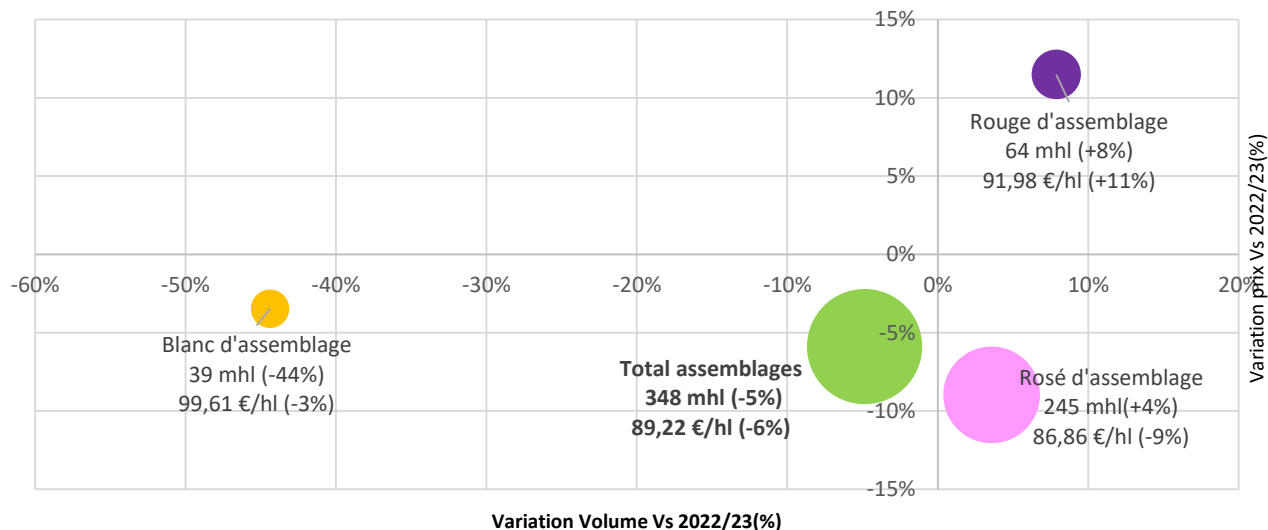


Source : Contrats d'achat FranceAgriMer

Ventes en vrac à 17 semaines de campagne 2023/24 (Novembre 2023)

Transaction vrac Vin IGP à 17 semaines de campagne 2023/24* (d'assemblage)

(*) Tous millésimes confondus.



Source : Contrats d'achat FranceAgriMer

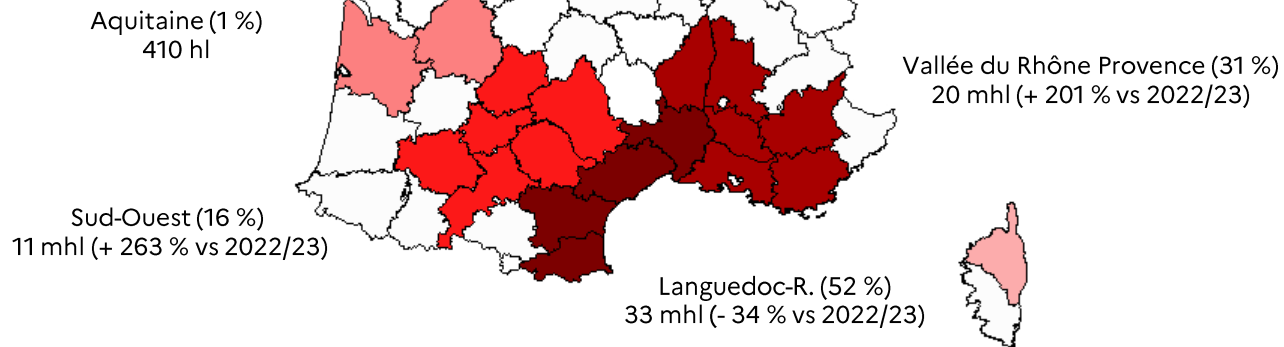
Ventes en vrac à 17 semaines de campagne 2023/24 (Novembre 2023)

Transactions vrac IGP rouges sans mention de cépage par bassin*

(mhl = 1000 hl)

(* Tous millésimes
confondus.

Total France : 64 mhl
(+ 8 % vs 2022/23)



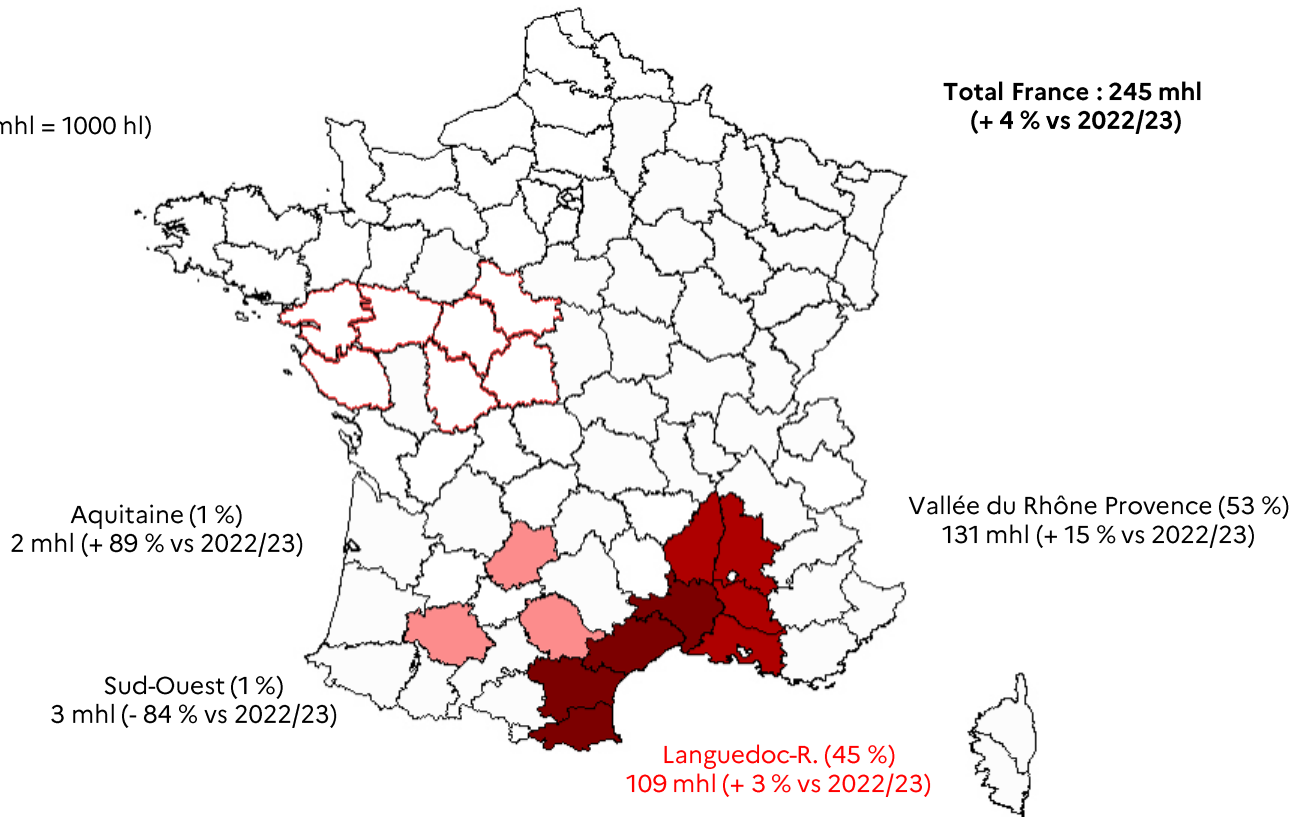
Source : Contrats d'achat FranceAgriMer

Ventes en vrac à 17 semaines de campagne 2023/24 (Novembre 2023)

Transactions vrac IGP rosés sans mention de cépage par bassin*

(*) Tous millésimes confondus.

(mhl = 1000 hl)



Total France : 245 mhl
(+ 4 % vs 2022/23)

Aquitaine (1 %)
2 mhl (+ 89 % vs 2022/23)

Sud-Ouest (1 %)
3 mhl (- 84 % vs 2022/23)

Languedoc-R. (45 %)
109 mhl (+ 3 % vs 2022/23)

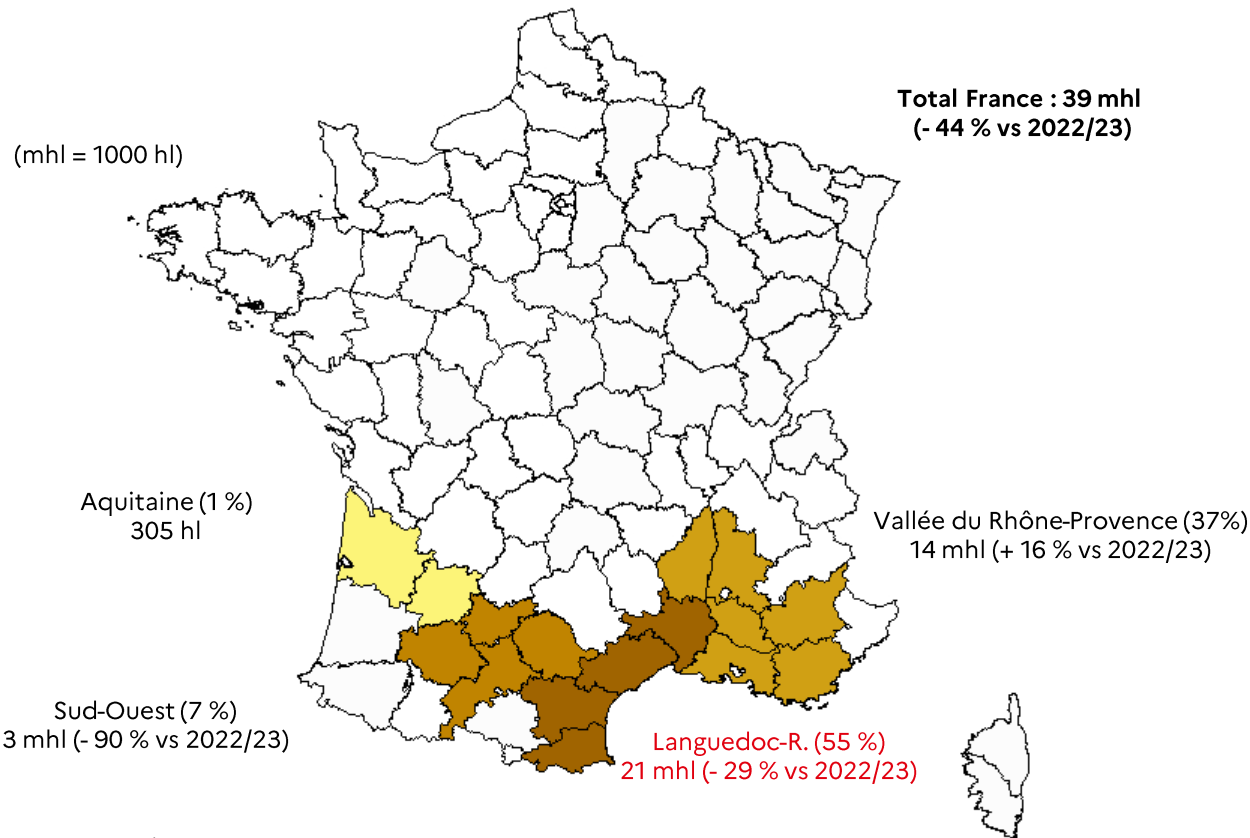
Vallée du Rhône Provence (53 %)
131 mhl (+ 15 % vs 2022/23)

Source : Contrats d'achat FranceAgriMer

Ventes en vrac à 17 semaines de campagne 2023/24 (Novembre 2023)

Transactions vrac IGP blancs sans mention de cépage par bassin*

(*) Tous millésimes confondus.



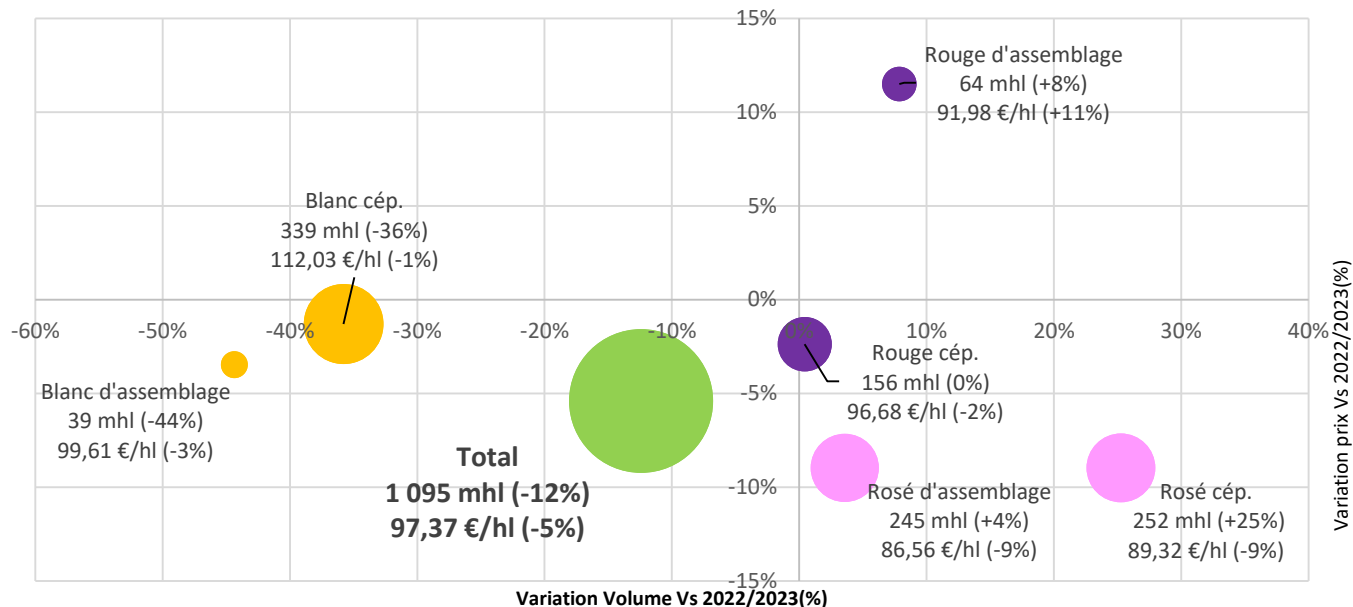
Source : Contrats d'achat FranceAgriMer

Ventes en vrac à 17 semaines de campagne 20223/24 (Novembre 2023)

Transaction vrac Vin IGP à 17 semaines de campagne 2023/24*

(*) Tous millésimes
confondus.

(**) Vin IGP de cépage = 68 %
des volumes



Source : Contrats d'achat FranceAgriMer

Ventes en vrac à 17 semaines de campagne 2023/24 (Novembre 2023)

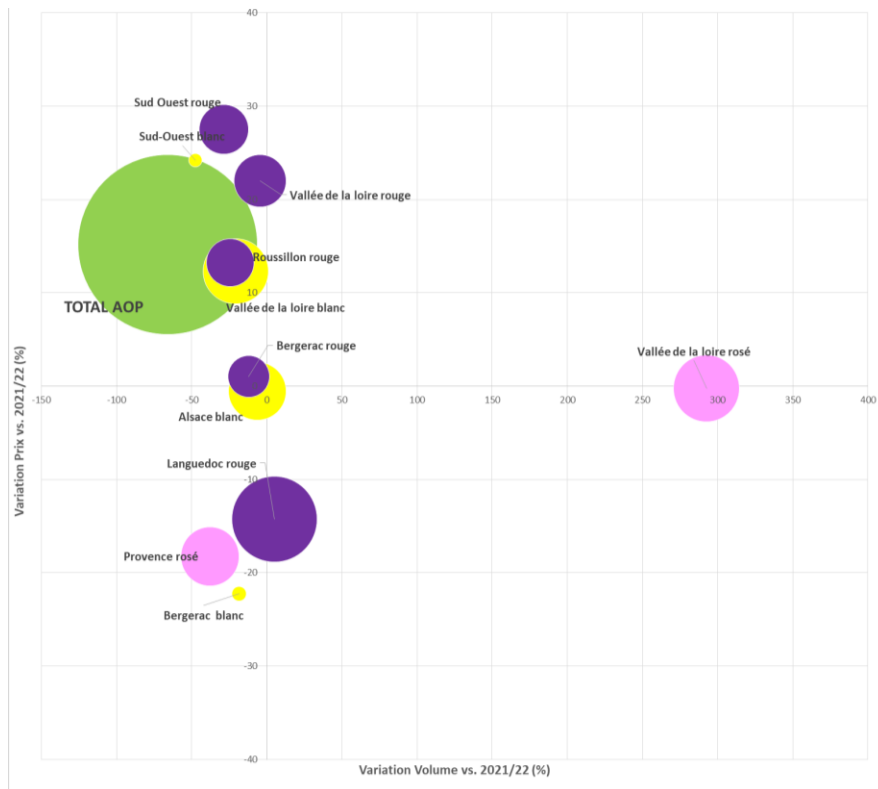
AOP : Quelques chiffres

- Superficie 2022 : 422 091 ha déclarés, - 2 % par rapport à 2021 (430 333 ha).
- Récolte 2022 : 19 270 mhl, soit une hausse de 17 % par rapport à la récolte de 2021 (15 973 mhl).
- Stock à juillet 2022 (stock à la production et au commerce) : 37 182 mhl (+ 9 % vs juillet 2021)
- Cumul sortie de chais (arrêté à juin 2023) : 27 810 mhl, contre 28 465 mhl en juin 2022 (- 2 %)

Source : DGDDI

AOP rouges/rosés/blancs en 2022/23

Transactions vrac à la production****



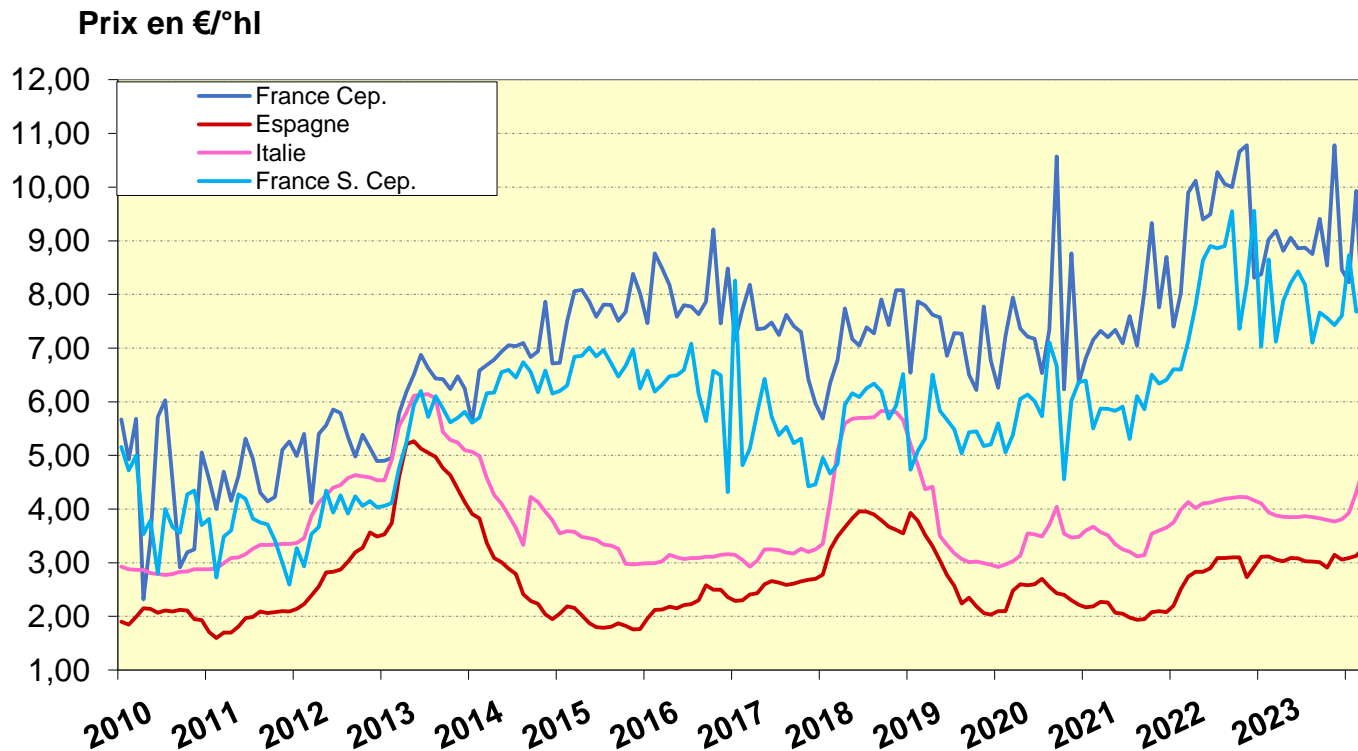
•* Variations en vol. non significatives

•** Sud-ouest *yc. Cahors*

•*** Tous millésimes confondus

•**** Pas de données sur les AOC de Bordeaux

Prix moyen mensuel des vins sans indication géographique blancs France/Espagne/Italie à fin Octobre 2023

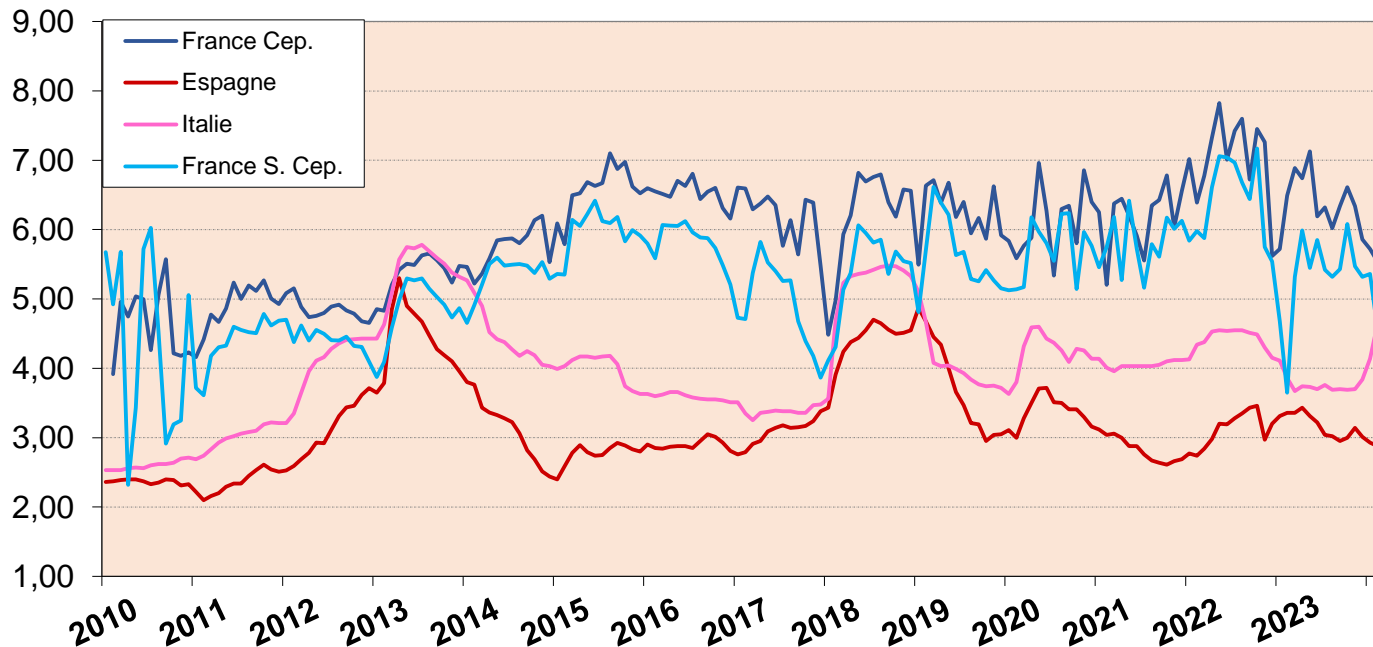


Sources : Contrats d'achat VSIG Vrac FranceAgriMer, ISMEA,
et moyenne mensuelle FranceAgriMer des cotations de la "Semana Vitivinicola".

À fin Octobre 2023

Prix moyen mensuel des vins sans indication géographique rouges France/Espagne/Italie à fin Octobre 2023

Prix en €/°hl



Sources : Contrats d'achat VSIG Vrac FranceAgriMer, ISMEA,
et moyenne mensuelle FranceAgriMer des cotations de la "Semana Vitivinicola".

À fin juillet 2023

Evolution des sorties de chais des récoltants et négociants vinificateurs cumul juillet 2021/22 vs juillet 2022/23

	Sorties de chais (en milliers d'hl)		
	2021/22	2022/23	Var. en %
AOC/AOP	30 566	30 237	-1%
IGP	13 506	13 448	0%
VDF (SIG)	6 399	6 285	-2%
TOTAL	50 471	49 970	-1%

Source : DGDDI

Sorties de chais cumulées à 12 mois de campagne 2022/23 (*fin juillet 2023*)



**RÉPUBLIQUE
FRANÇAISE**

*Liberté
Égalité
Fraternité*



FranceAgriMer

ÉTABLISSEMENT NATIONAL
DES PRODUITS DE L'AGRICULTURE ET DE LA MER

Direction Marchés Études et Prospective