


LE MARCHE DU RIZ EN FRANCE



Bilan de la campagne 2013/14

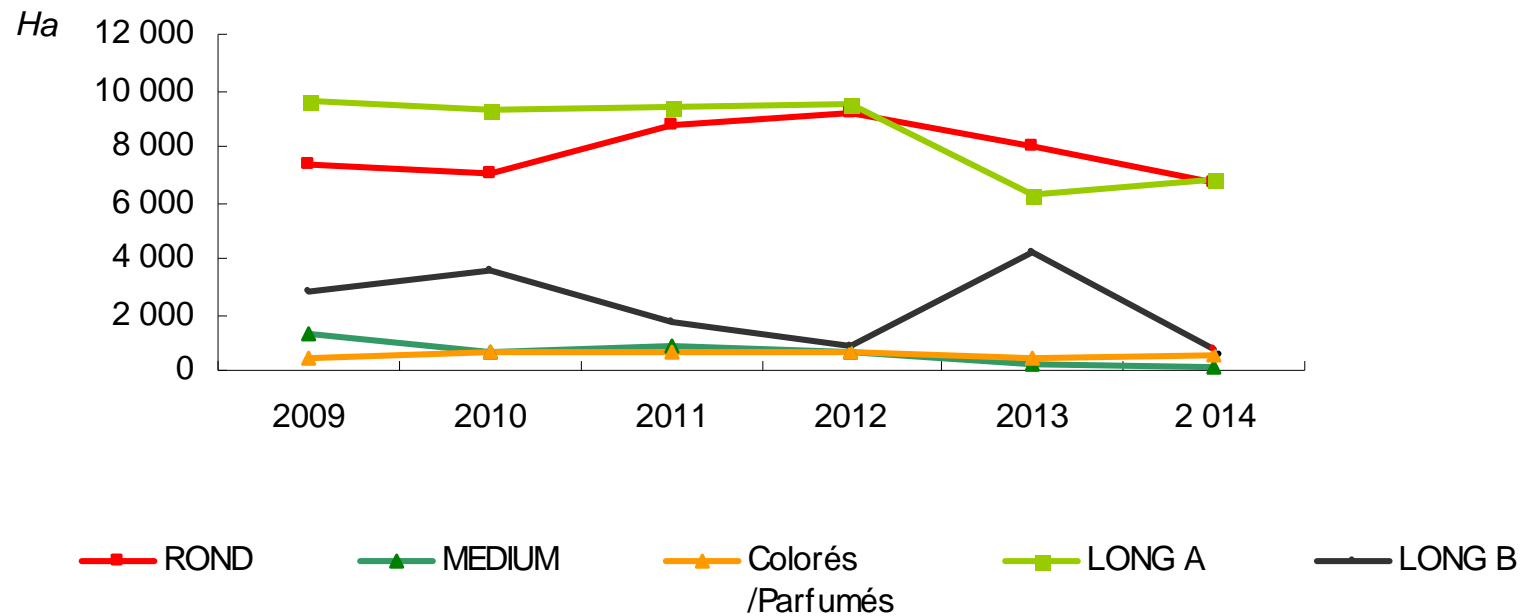
	<i>en tonnes de paddy</i>		
	type japonica	type indica	TOTAL
surfaces (ha)	14 440	4 560	19 000
rend/ha (t)	4,63	3,95	4,46
récolte (t)	66 837	17 993	84 830
collecte (t) hors semences	65 200	17 800	83 000
semences (t)	1 637	193	1 830
rdt/usinage	65,5	62,7	65,0
	<i>en tonnes de blanchi</i>		
stock initial	34 229	8 112	42 342
dont interv.	0	0	0
dont privé	34 229	8 112	42 342
etats 2	24 229	4 112	28 342
stock outil	10 000	4 000	14 000
collecte (rec. à vendre)	42 706	11 161	53 867
disponibilités internes	76 935	19 273	96 208

	TOTAL
utilisations internes	436 068
stock final	47 528
dont interv.	0
dont privé	47 528
etats2	33 528
stock outil	14 000
ECHANGES	
importations	443 558
dont UE	221 353
dont pays tiers	222 205
exportations	56 170
dont UE	54 680
dont pays tiers	1 490

Bilan de la campagne 2014/15

CAMPAGNE 2014/15			
		<i>en tonnes de paddy</i>	
	type japonica	type indica	TOTAL
surfaces (ha)	14 420	510	14 900
rend/ha (t)	5,85	5,30	5,84
récolte (t)	84 357	2 703	87 060
collecte (t) hors semences	83 345	2 671	86 015
semences (t)	1 012	32	1 045
rdt/usinage	66,0	62,0	65,0
		<i>en tonnes de blanchi</i>	
stock initial	33 665	13 863	47 528
dont interv.	0	0	0
dont privé	33 665	13 863	47 528
etats 2	23 665	9 863	33 528
<i>stock outil</i>	<i>10 000</i>	<i>4 000</i>	<i>14 000</i>
collecte (rec. à vendre)	55 676	1 656	56 589
disponibilités internes	89 341	15 519	104 117

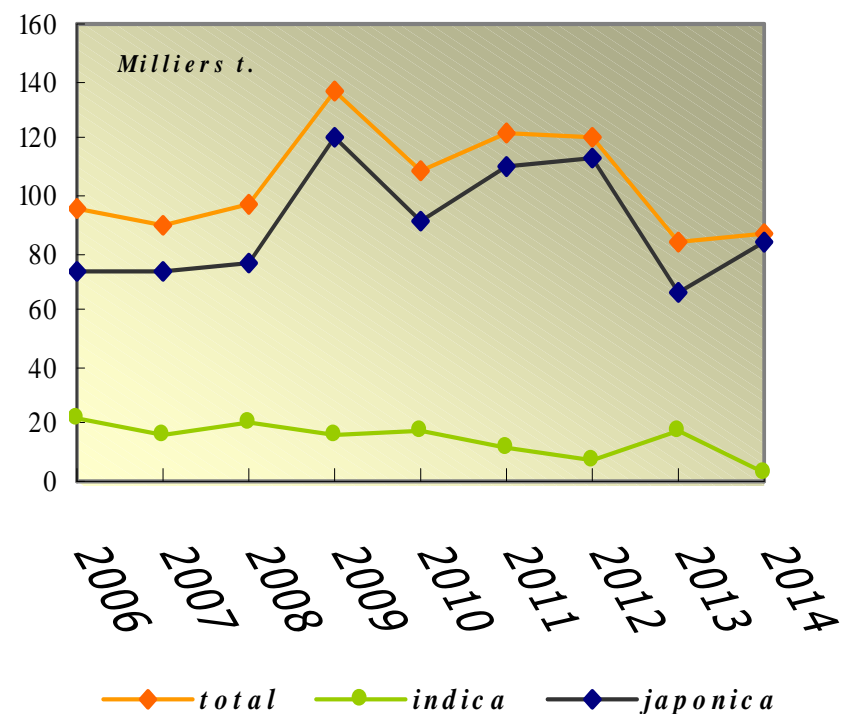
Répartition des surfaces ensemencées par type de riz



Évolution des surfaces et de la production en France

en ha	2014	2013	2012	2011
Bouches du Rhône	11 390	13 686	15 409	15 337
Gard	3 355	5 110	5 101	5 732
Vaucluse	75	54	88	81
Aude	100	150	189	211
TOTAL	14 920	19 000	20 787	21 361

La production depuis la récolte 2006



Évolution des cours du riz blanchi en France

données : Cabinet Marius Brun et fils

