


LE MARCHE DU RIZ EN FRANCE



Bilan de la campagne 2012/13

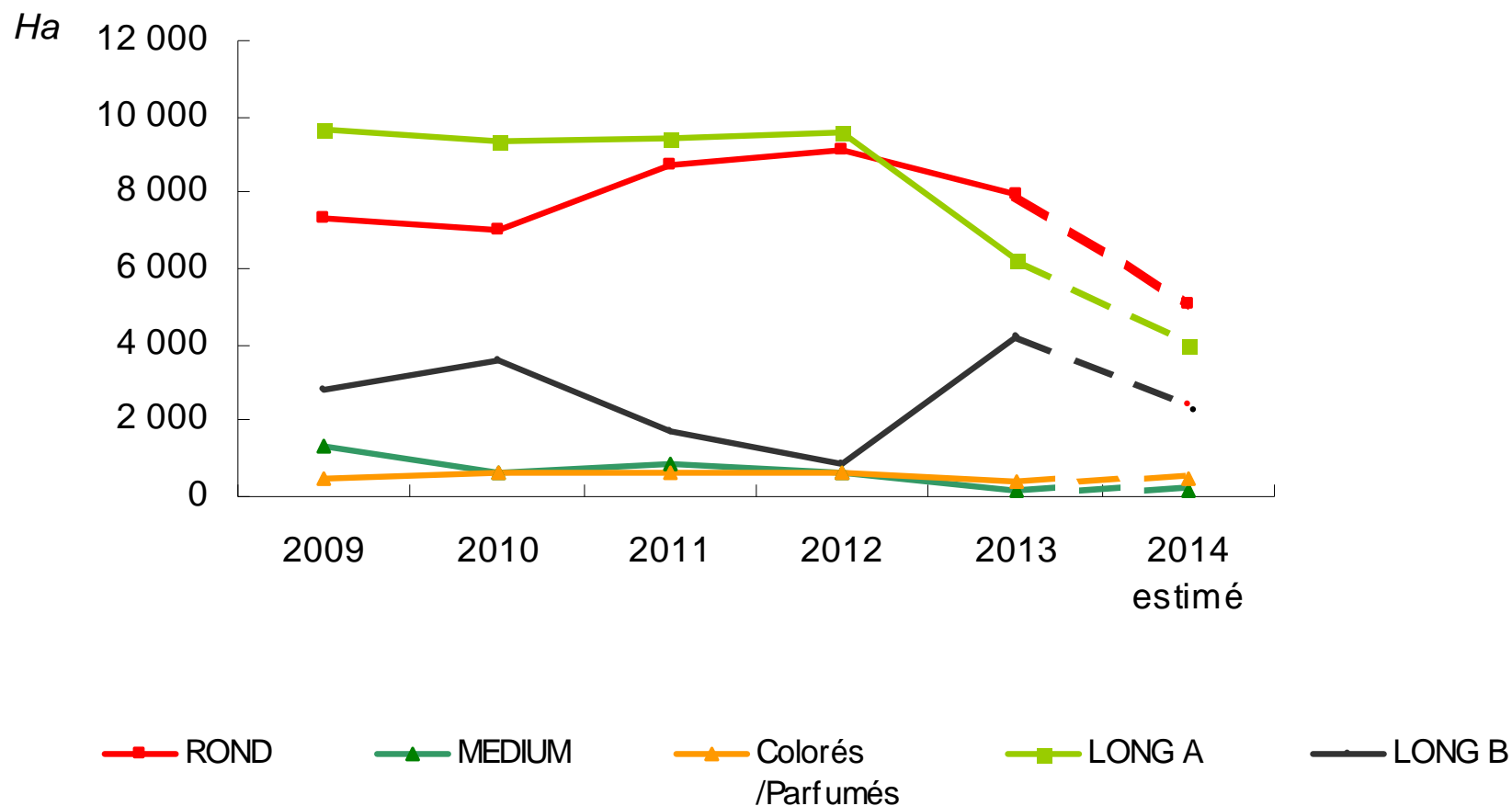
	<i>en tonnes de paddy</i>		
	type japonica	type indica	TOTAL
surfaces (ha)	19 423	1 364	20 787
rend/ha (t)	5,85	5,15	5,80
récolte (t)	113 625	7 025	120 649
collecte (t) hors semences	111 332	6 964	118 295
semences (t)	2 293	61	2 354
rdt/usinage	65,0	66,0	66,0
	<i>en tonnes de blanchi</i>		
stock initial	35 623	6 499	42 122
dont interv.	0	0	0
dont privé	35 623	6 499	42 122
etats 2	25 623	2 499	28 122
stock outil	10 000	4 000	14 000
collecte (rec. à vendre)	72 366	4 596	76 961
disponibilités internes	107 989	11 095	119 083

	TOTAL
utilisations internes	460 463
stock final	43 342
dont interv.	0
dont privé	42 342
etats2	28 342
stock outil	14 000
ECHANGES	
importations	432 072
dont UE	241 482
dont pays tiers	190 590
exportations	47 350
dont UE	45 598
dont pays tiers	1 752

Bilan de la campagne 2013/14

CAMPAGNE 2013/14 Prévisionnel			
		<i>en tonnes de paddy</i>	
	type japonica	type indica	TOTAL
surfaces (ha)	14 440	4 560	19 000
rend/ha (t)	4,50	3,90	4,40
récolte (t)	65 600	18 000	83 600
collecte (t) hors semences	63 965	17 807	81 772
semences (t)	1 635	193	1 828
rdt/usinage	65,5	62,7	65,0
		<i>en tonnes de blanchi</i>	
stock initial	34 229	8 112	42 342
dont interv.	0	0	0
dont privé	24 229	4 112	28 342
etats 2	24 229	4 112	28 342
<i>stock outil</i>	<i>10 000</i>	<i>4 000</i>	<i>14 000</i>
collecte (rec. à vendre)	41 897	11 165	53 062
disponibilités internes	76 126	19 277	95 404

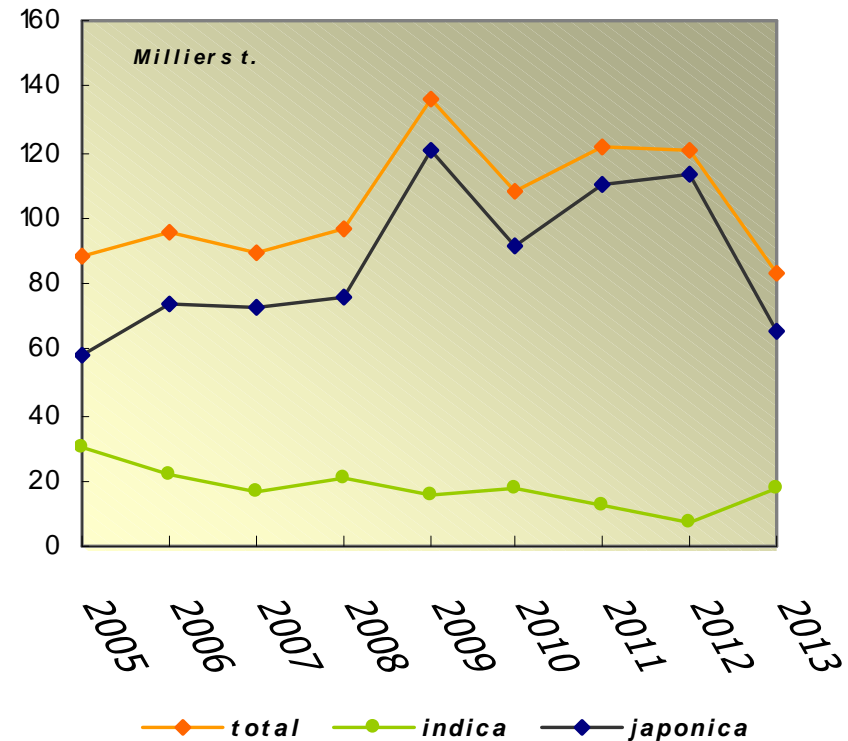
Répartition des surfaces ensemencées par type de riz



Évolution des surfaces et de la production en France

en ha	2013	2012	2011	2010
Bouches du Rhône	13 686	15 409	15 337	15 138
Gard	5 110	5 101	5 732	5 802
Vaucluse	54	88	81	93
Aude	150	189	211	171
TOTAL	19 000	20 787	21 361	21 204

La production depuis la récolte 2005



Évolution des cours du riz blanchi en France

données : Cabinet Marius Brun et fils

