

SITU@TION MENSUELLE DES CEREALES BIO
au 1^{er} février 2010 - Campagne 2009/10

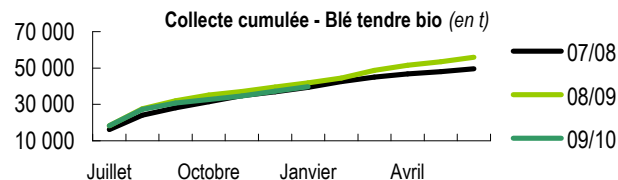
Informations sur les marchés des céréales bio

Situ@tion mensuelle des céréales Bio au 1^{er} février 2010 : lettre d'information de 2 pages - mars 2010

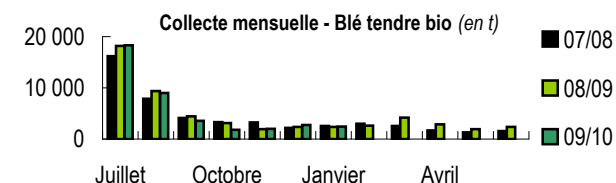
Collecte de blé tendre bio

En tonne	07/08	08/09 (*)	09/10 (**)	Evol 09/10-08/09
Campagne	49 604	55 841		
Juillet/Janvier	39 448	41 870	39 820	-5%
dont Janvier	2 533	2 369	2 468	4%

Source : FranceAgriMer



Source : FranceAgriMer

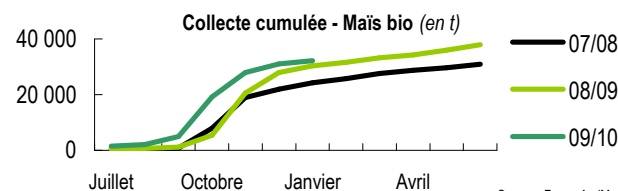


Source : FranceAgriMer

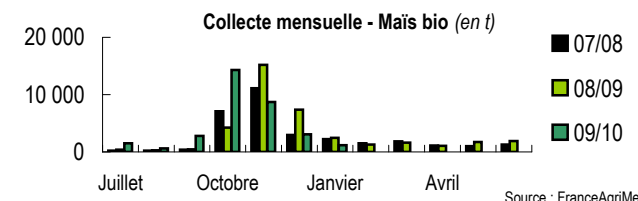
Collecte de maïs bio

En tonne	07/08	08/09 (*)	09/10 (**)	Evol 09/10-08/09
Campagne	30 973	37 906		
Juillet/Janvier	24 231	30 365	32 150	6%
dont Janvier	2 245	2 447	1 156	-53%

Source : FranceAgriMer



Source : FranceAgriMer

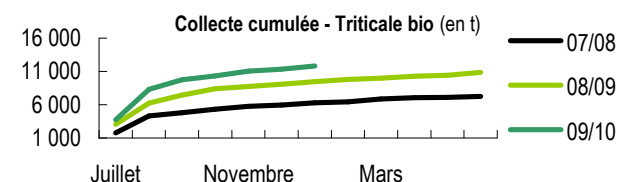


Source : FranceAgriMer

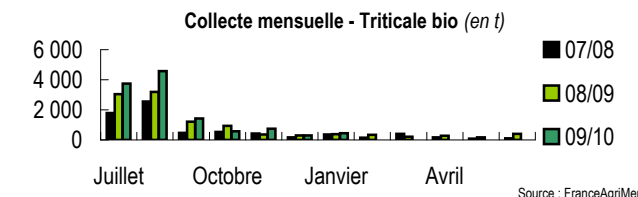
Collecte de triticale bio

En tonne	07/08	08/09 (*)	09/10 (**)	Evol 09/10-08/09
Campagne	7 227	10 843		
Juillet/Janvier	6 300	9 449	11 805	25%
dont Janvier	367	392	454	16%

Source : FranceAgriMer



Source : FranceAgriMer

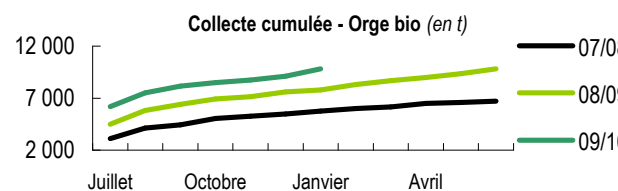


Source : FranceAgriMer

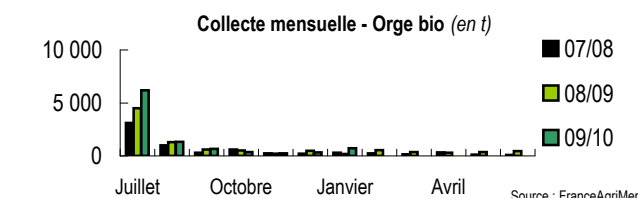
Collecte d'orges bio

En tonne	07/08	08/09 (*)	09/10 (**)	Evol 09/10-08/09
Campagne	6 693	9 817		
Juillet/Janvier	5 758	7 789	9 819	26%
dont Janvier	288	180	720	299%

Source : FranceAgriMer



Source : FranceAgriMer

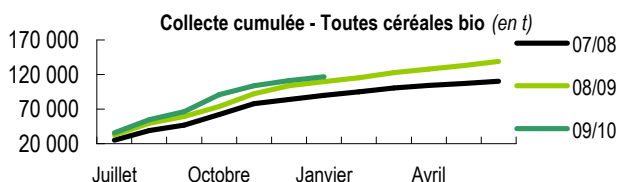


Source : FranceAgriMer

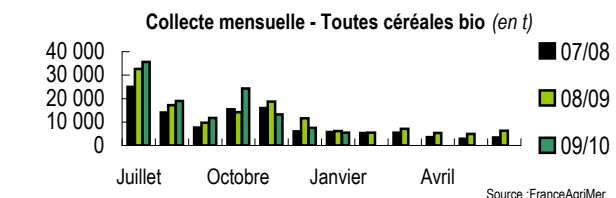
Collecte toutes céréales bio

En tonne	07/08	08/09 (*)	09/10 (**)	Evol 09/10-08/09
Campagne	110 386	139 044		
Juillet/Janvier	89 745	110 014	116 849	6%
dont Janvier	5 712	6 108	5 457	-11%

Source : FranceAgriMer



Source : FranceAgriMer



Source : FranceAgriMer

(*) Chiffres semi-définitifs

(**) Chiffres provisoires

Utilisations du blé tendre bio					
En tonne		07/08	08/09 (*)	09/10 (**)	Evol 09/10-08/09
Meunerie	Campagne	60 789	67 648		
	<i>dont Janvier</i>	5 461	5 723	6 138	7%
FAB	Campagne	12 517	11 959		
	<i>dont Janvier</i>	1 402	904	1 121	24%

Source : FranceAgriMer

Utilisations du maïs bio					
En tonne		07/08	08/09 (*)	09/10 (**)	Evol 09/10-08/09
FAB	Campagne	32 327	37 302		
	<i>dont Janvier</i>	2 979	3 280	3 873	18%

Source : FranceAgriMer

Utilisations du triticale bio					
En tonne		07/08	08/09 (*)	09/10 (**)	Evol 09/10-08/09
FAB	Campagne	4 476	6 843		
	<i>dont Janvier</i>	205	706	477	-32%

Source : FranceAgriMer

Utilisations des orges bio					
En tonne		07/08	08/09 (*)	09/10 (**)	Evol 09/10-08/09
FAB	Campagne	7 705	7 969		
	<i>dont Janvier</i>	757	677	971	44%

Source : FranceAgriMer

Utilisations toutes céréales bio					
En tonne		07/08	08/09 (*)	09/10 (**)	Evol 09/10-08/09
Meunerie	Campagne	65 199	71 999		
	<i>dont Janvier</i>	5 826	6 120	6 493	6%
FAB	Campagne	58 854	66 692		
	<i>dont Janvier</i>	5 514	5 715	6 813	19%

(*) Chiffres semi-définitifs

Source : FranceAgriMer

(**) Chiffres provisoires

Stocks de blé tendre bio					
En tonne		07/08	08/09 (*)	09/10 (**)	Evol 09/10-08/09
Collecteurs	Fin de campagne	6 031	14 895		
	<i>janvier</i>	12 436	25 908	18 864	-27%
Meunerie	Fin de campagne	2 953	3 829		
	<i>janvier</i>	3 775	3 833	3 426	-11%
FAB	Fin de campagne	2 099	1 388		
	<i>janvier</i>	2 139	2 895	436	-85%
Total	Fin de campagne	11 083	20 113		
	<i>janvier</i>	18 350	32 636	22 725	-30%

Source : FranceAgriMer

Stocks de maïs bio					
En tonne		07/08	08/09 (*)	09/10 (**)	Evol 09/10-08/09
Collecteurs	Fin de campagne	8 695	11 898		
	<i>janvier</i>	15 713	20 107	17 744	-12%
FAB	Fin de campagne	4 531	2 286		
	<i>janvier</i>	3 924	3 263	2 360	-28%
Total	Fin de campagne	13 226	14 183		
	<i>janvier</i>	19 638	23 370	20 104	-14%

Source : FranceAgriMer

Stocks de triticale bio					
En tonne		07/08	08/09 (*)	09/10 (**)	Evol 08/09-07/08
Collecteurs	Fin de campagne	493	767		
	<i>janvier</i>	1 412	3 101	5 079	64%
FAB	Fin de campagne	64	419		
	<i>janvier</i>	277	675	553	-18%
Total	Fin de campagne	557	1 186		
	<i>janvier</i>	1 689	3 776	5 632	49%

Source : FranceAgriMer

Stocks des orges bio					
En tonne		07/08	08/09 (*)	09/10 (**)	Evol 09/10-08/09
Collecteurs	Fin de campagne	346	1 587		
	<i>janvier</i>	2 160	3 754	4 277	14%
FAB	Fin de campagne	909	791		
	<i>janvier</i>	1 476	988	674	-32%
Total	Fin de campagne	1 255	2 378		
	<i>janvier</i>	3 636	4 742	4 951	4%

Source : FranceAgriMer

Copyright © FranceAgriMer 2010 - Reproduction interdite sans autorisation et citation de la source

Publication mensuelle - Mars 2010