

UE : suivi du commerce extérieur produits transformés

Édition mars 2019

source : Eurostat et Duane Française

13 mars 2019

FranceAgriMer

ÉTABLISSEMENT N

Codes NC interrogés Exportations et importations

Semoule de blé dur :

11031110

Farine de blé tendre :

11010015

Malt d'orge :

11071091, 11071099 et 11072000

ÉTABLISSEMENT NATIONAL DES PRODUITS DE L'AGRICULTURE ET DE LA MER

UNION EUROPEENNE

Suivi COMEXT mensuel

- évolution 5 mois >>> 6 mois
- évolution 2017/18 >>> 2018/19

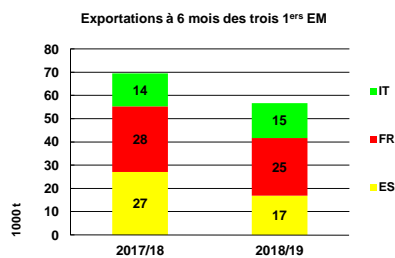
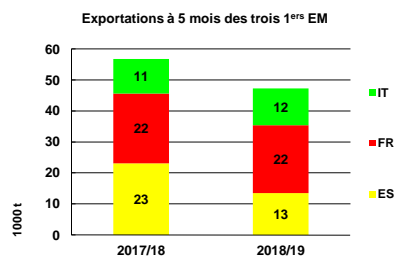
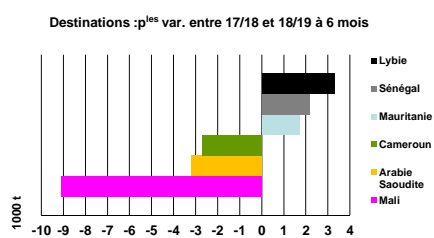
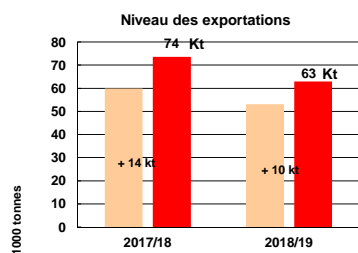
Semoule de blé dur, farine de blé tendre et malt d'orge

Exportations et importations

Source Eurostat

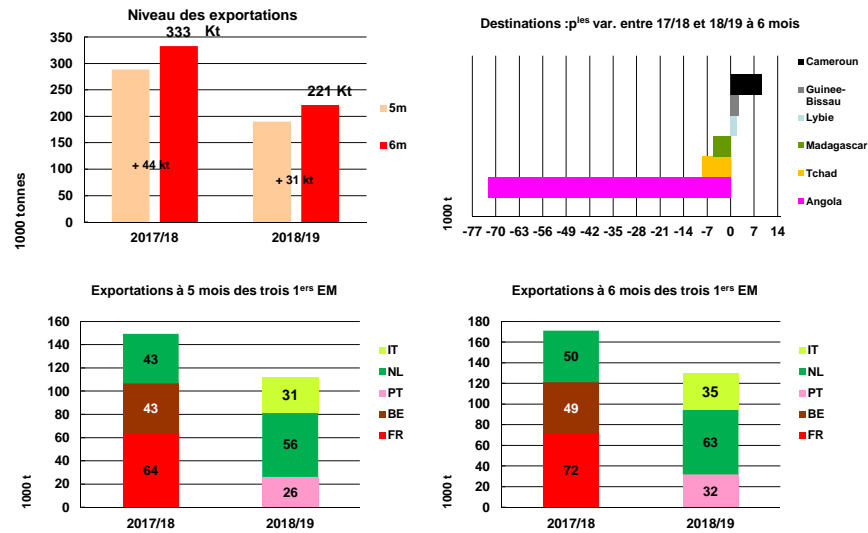
ÉTABLISSEMENT NATIONAL DES PRODUITS DE L'AGRICULTURE ET DE LA MER

Commerce extérieur de l'UE – suivi mensuel – Exportations SEMOULE DE BLE DUR



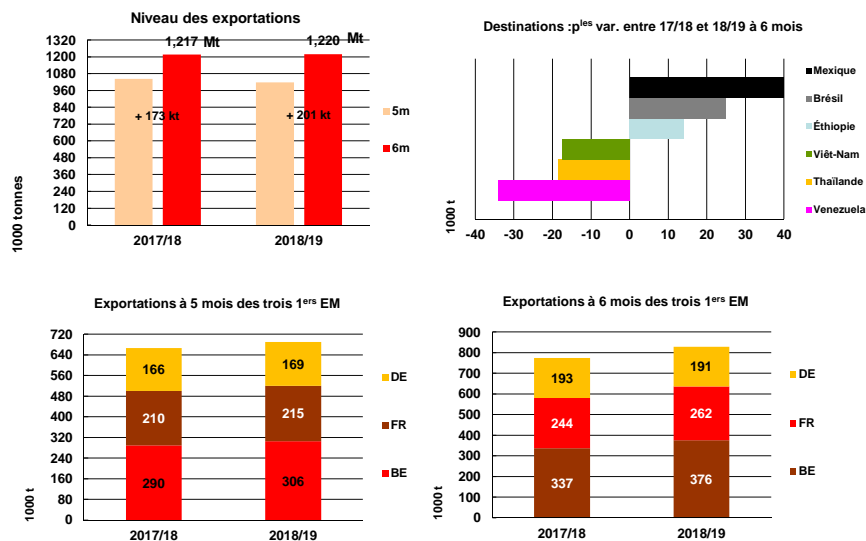
ÉTABLISSEMENT NATIONAL DES PRODUITS DE L'AGRICULTURE ET DE LA MER

Commerce extérieur de l'UE – suivi mensuel – Exportations FARINE DE BLE TENDRE



ÉTABLISSEMENT NATIONAL DES PRODUITS DE L'AGRICULTURE ET DE LA MER

Commerce extérieur de l'UE – suivi mensuel – Exportations MALT D'ORGE



ÉTABLISSEMENT NATIONAL DES PRODUITS DE L'AGRICULTURE ET DE LA MER

Commerce extérieur de l'UE – suivi mensuel – stat. douanières sur 6 mois de campagne
 Importations SEMOULE DE BLE DUR – FARINE DE BLE TENDRE – MALT D'ORGE (en tonnes)

Semoule de blé dur (code NC interrogé 11031110)

M	13/14	14/15	15/16	16/17	17/18	18/19
total UE	255	223	237	369	1 753	2 250
dont FR	5	18	2	12	1 452	1 918

Farine de blé tendre (code NC interrogé 11010015)

M	13/14	14/15	15/16	16/17	17/18	18/19
total UE	13 676	17 113	18 685	22 001	18 111	18 005
dont FR	2 440	3 287	3 595	2 948	3 633	4 171

Malt d'orge (codes NC interrogés 11071091, 11071099 et 11072000)

M	13/14	14/15	15/16	16/17	17/18	18/19
total UE	161	2 036	548	3 536	3 379	3095
dont FR	3	3	5	0,2	3	0,036

ÉTABLISSEMENT NATIONAL DES PRODUITS DE L'AGRICULTURE ET DE LA MER

Source : Eurostat et Duane Française

UNION EUROPEENNE

Suivi COM INTRA UE mensuel

- évolution 5 mois >>> 6 mois
- évolution 2017/18 >>> 2018/19

Farine de blé tendre

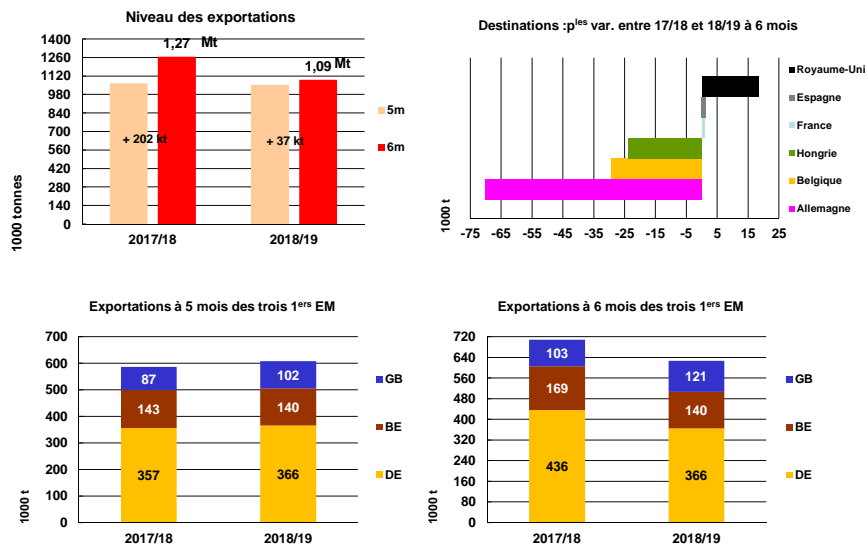
Expéditions et introductions

Mise en évidence des écarts statistiques, dans le commerce intra-communautaire, entre déclarations des États membres expéditeurs et déclarations des États membres introducteurs

Source Eurostat

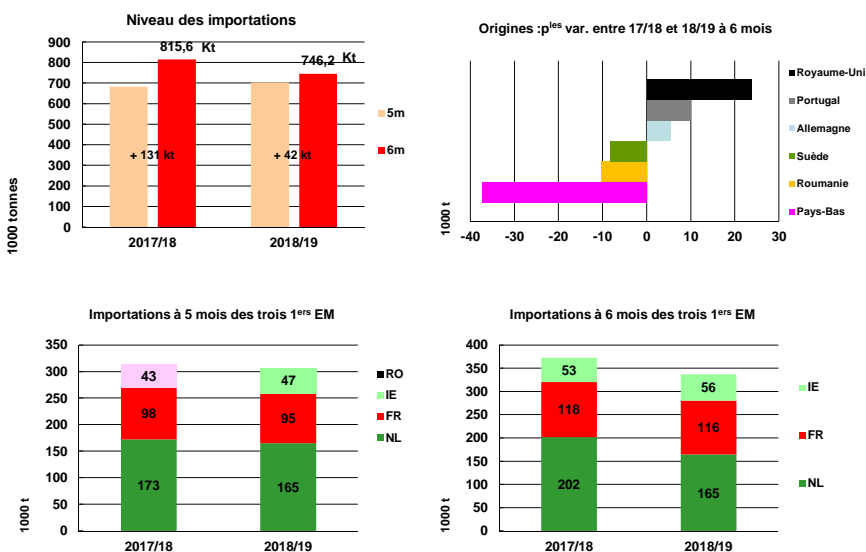
ÉTABLISSEMENT NATIONAL DES PRODUITS DE L'AGRICULTURE ET DE LA MER

Commerce intra-communautaire – suivi mensuel – Expéditions de FARINE DE BLE TENDRE : déclarations des EM expéditeurs



ÉTABLISSEMENT NATIONAL DES PRODUITS DE L'AGRICULTURE ET DE LA MER

Commerce intra-communautaire – suivi mensuel – Introductions de FARINE DE BLE TENDRE : déclarations des EM introducteurs



ÉTABLISSEMENT NATIONAL DES PRODUITS DE L'AGRICULTURE ET DE LA MER

UNION EUROPEENNE

Podium COMEXT

- à 6 mois

- évolution 2017/18 >>> 2018/19

Semoule de blé dur, farine de blé tendre et malt d'orge

Exportations

Source Eurostat et Duane Francaise

ÉTABLISSEMENT NATIONAL DES PRODUITS DE L'AGRICULTURE ET DE LA MER

UE – exportations de semoule de blé dur

Stat. douanières sur les 6 mois de campagne

2017/18 (6 m) - Total pays tiers : 54 662 t

Principales destinations pays tiers :

Arabie Saoudite : 18,93 kt	(26,0%)
Mali : 13,77 kt	(19,0%)
Côte D'ivoire : 13,66 kt	(19,0%)
Sénégal : 4,28 kt	(6,0%)
Cameroun : 4,03 kt	(5,0%)

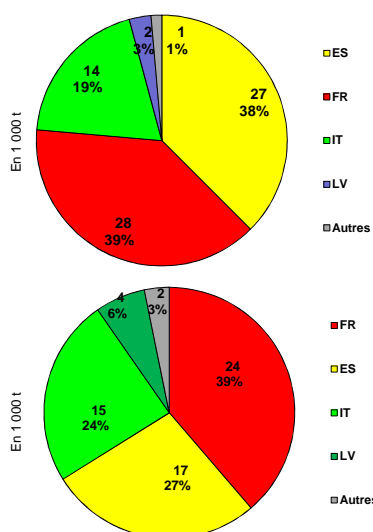
(= 75 % du total)

2018/19 (6 m) - Total pays tiers : 44 360 t

Principales destinations pays tiers :

Arabie Saoudite : 15,73 kt	(25,0%)
Côte D'ivoire : 14,22 kt	(23,0%)
Sénégal : 6,43 kt	(10,0%)
Mali : 4,68 kt	(7,0%)
Lybie : 3,29 kt	(5,0%)

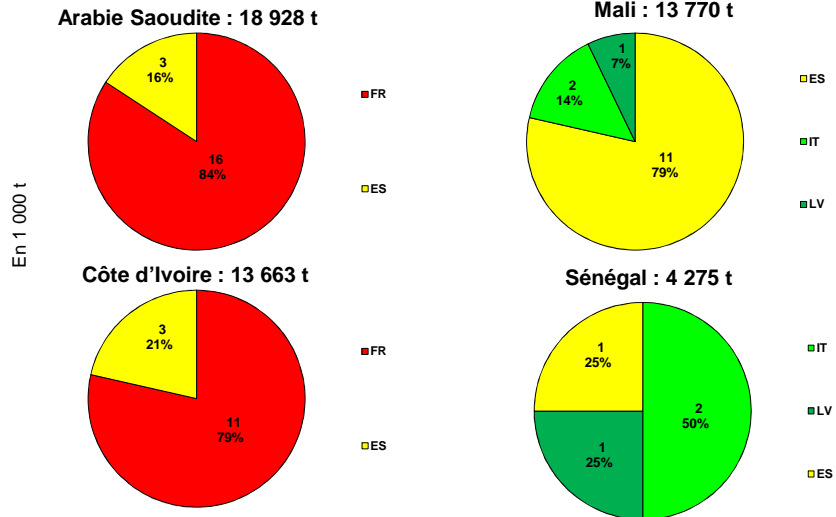
(= 70 % du total)



ÉTABLISSEMENT NATIONAL DES PRODUITS DE L'AGRICULTURE ET DE LA MER

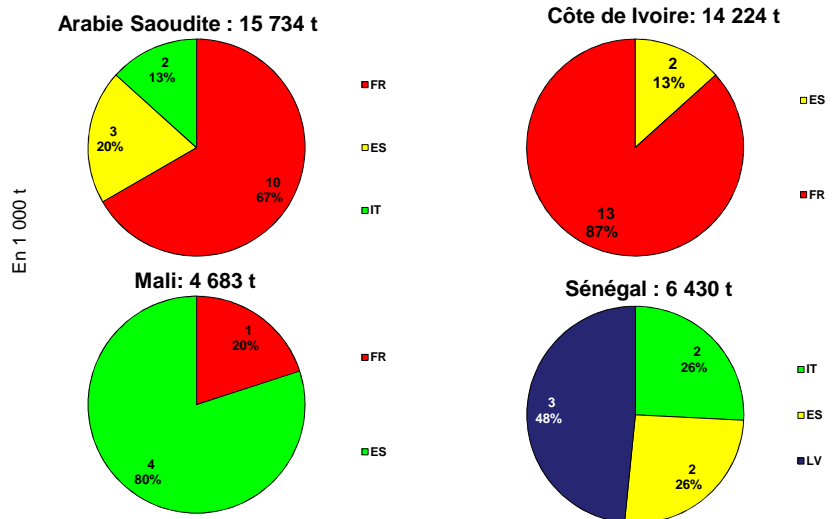
UE – semoule de blé dur : Principaux marchés à l'exportation

Campagne 2017/18 (54 662 t à 6 mois)



UE – semoule de blé dur : Principaux marchés à l'exportation

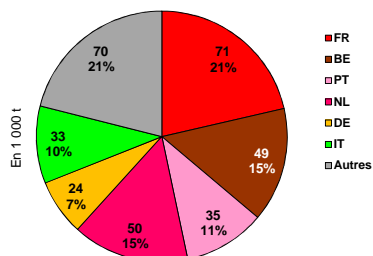
Campagne 2018/19 (44 360 t à 6 mois)



UE – exportations de farine de blé tendre

Stat. douanières sur les 6 mois de campagne

2017/18 (6 m) - Total pays tiers : 170 093 t

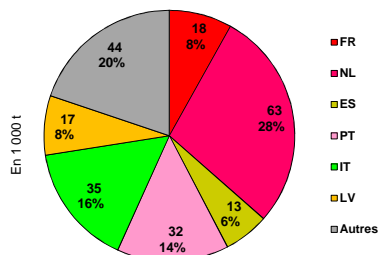


Principales destinations pays tiers :

Angola : 120,31 kt	(36,0%)
Sierra Leone : 14,45 kt	(4,0%)
Thaïlande : 13,48 kt	(4,0%)
États-Unis : 13,29 kt	(4,0%)
Syrie : 8,56 kt	(3,0%)

(= 51% du total)

2018/19 (6 m) - Total pays tiers : 98 498 t



Principales destinations pays tiers :

Angola : 48,13 kt	(22,0%)
États-Unis : 14,47 kt	(7,0%)
Thaïlande : 13,92 kt	(6,0%)
Sierra Leone : 11,45 kt	(5,0%)
Guinee-Bissau : 10,52 kt	(5,0%)

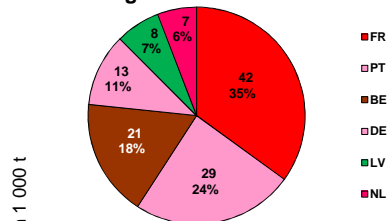
(= 45 % du total)

ÉTABLISSEMENT NATIONAL DES PRODUITS DE L'AGRICULTURE ET DE LA MER

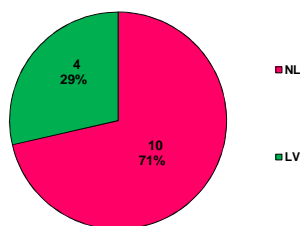
UE – farine de blé tendre : Principaux marchés à l'exportation

Campagne 2017/18 (170 093 t à 6 mois)

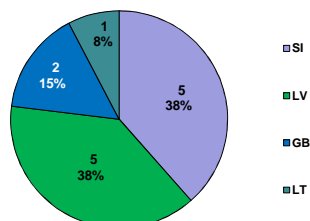
Angola : 120 314 t



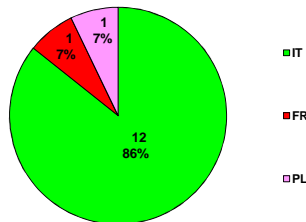
Sierra Léone : 14 446 t



Thaïlande : 13 483 t



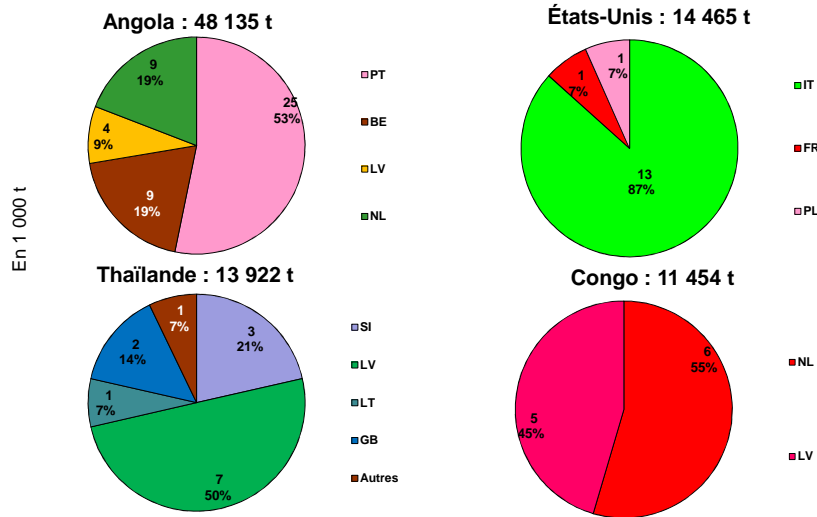
États-Unis : 13 292 t



ÉTABLISSEMENT NATIONAL DES PRODUITS DE L'AGRICULTURE ET DE LA MER

UE – farine de blé tendre : Principaux marchés à l'exportation

Campagne 2018/19 (98 498 t à 6 mois)



UE – exportations de malt d'orge

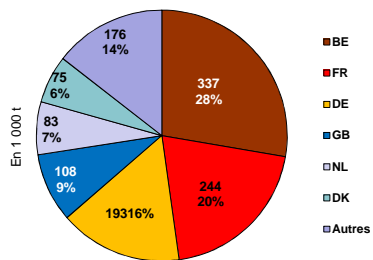
Stat. douanières sur les 6 mois de campagne

2017/18 (6 m) - Total pays tiers : 399 491 t

Principales destinations pays tiers :

Japon : 129,03 kt	(11,0%)
Viêt-Nam : 98,88 kt	(8,0%)
Nigéria : 67,87 kt	(6,0%)
États-Unis : 60,46 kt	(5,0%)
Venezuela : 43,26 kt	(4,0%)

(= 34 % du total)

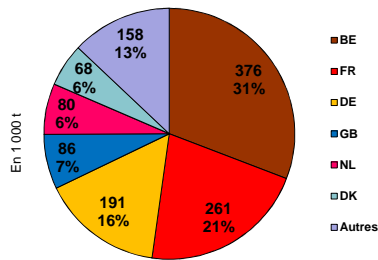


2018/19 (6 m) - Total pays tiers : 400 637 Mt

Principales destinations pays tiers :

Japon : 126,81 kt	(10,0%)
Viêt-Nam : 81,33 kt	(7,0%)
Nigéria : 68,75 kt	(6,0%)
Brésil : 67,53 kt	(6,0%)
États-Unis : 56,22 kt	(5,0%)

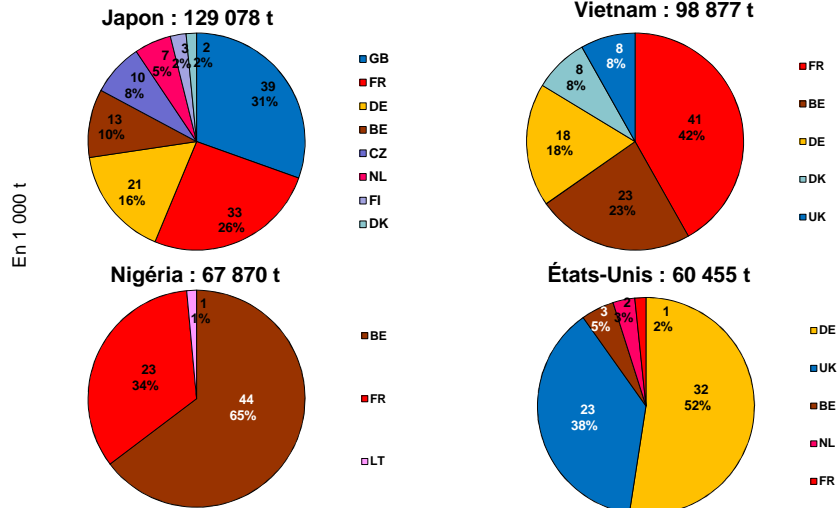
(= 34 % du total)



ÉTABLISSEMENT NATIONAL DES PRODUITS DE L'AGRICULTURE ET DE LA MER

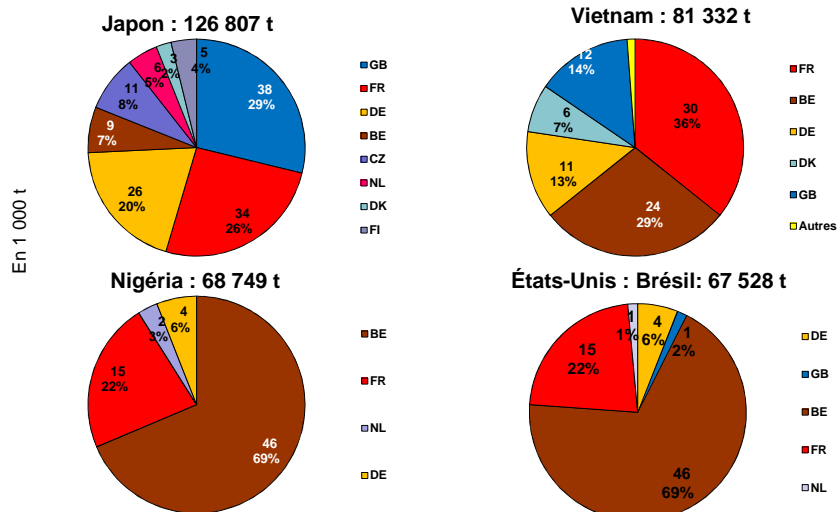
UE – malt d'orge : Principaux marchés à l'exportation

Campagne 2017/18 (399 491 t à 6 mois)



UE – malt d'orge : Principaux marchés à l'exportation

Campagne 2018/19 (400 637 t à 6 mois)



FranceAgriMer

Plus d'informations sur notre *site internet*

www.franceagrimer.fr

NEWSLETTER

<http://www.franceagrimer.fr/newsletter/subscribe>

ETAT DES CULTURES

<https://cereobs.franceagrimer.fr>

DONNEES ECONOMIQUES

<https://visionet.franceagrimer.fr>

Rédaction et mise en page :
Morgane LATERRADE
Morgan.laterrade@franceagrimer.fr

ÉTABLISSEMENT N°