


Situation du marché des produits aquatiques

31 janvier 2018


Conseil Spécialisé
Pêche et aquaculture





Conjoncture internationale

Grandes tendances

- Production mondiale de produits de la pêche et de l'aquaculture en 2017 : + 2,3 % (174 millions de tonnes)
- Captures d'anchois en Amérique latine 
- Aquaculture : + 4 à 5 % / an
- Consommation robuste : Amérique latine + Asie
- Production de saumon : en hausse en 2017, prix en baisse à l'export

La pêche française

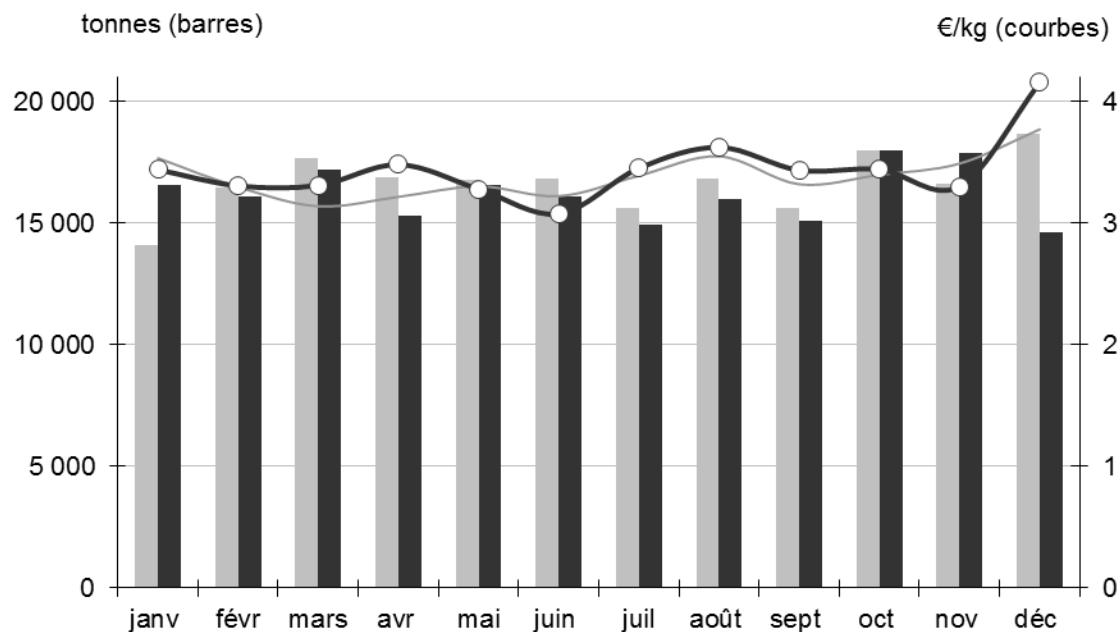
Ventes déclarées en halle à marée

Évolution des ventes en halle à marée

Toutes espèces

Bilan 2017 par rapport à 2016

Quantités vendues et prix moyen



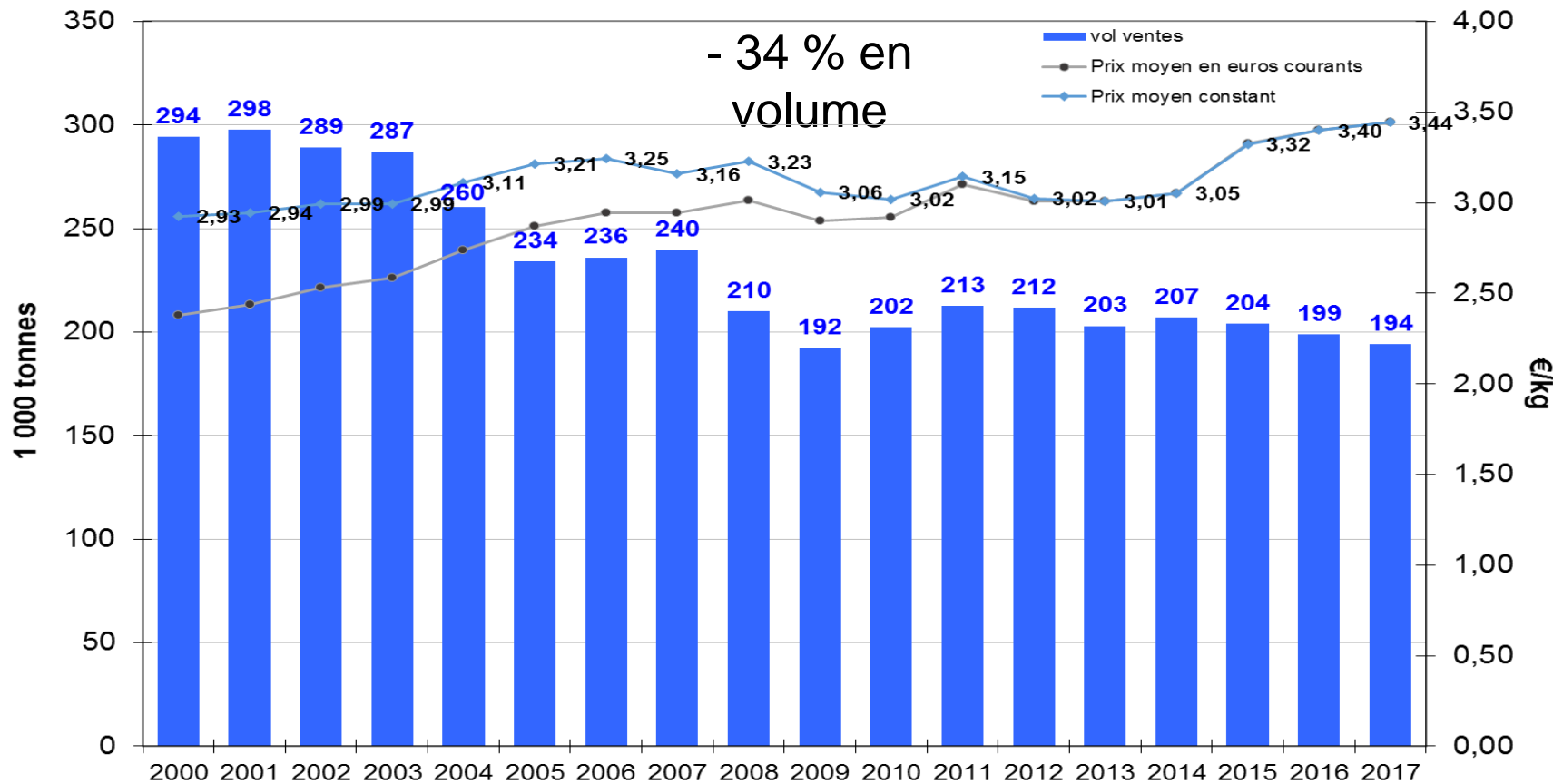
■ volumes vendus : - 3 %
(194 122 tonnes)

■ Prix moyen à la première vente : 3,44 €/kg (+ 2 %)

■ Taux d'invendus en baisse : 0,2 %

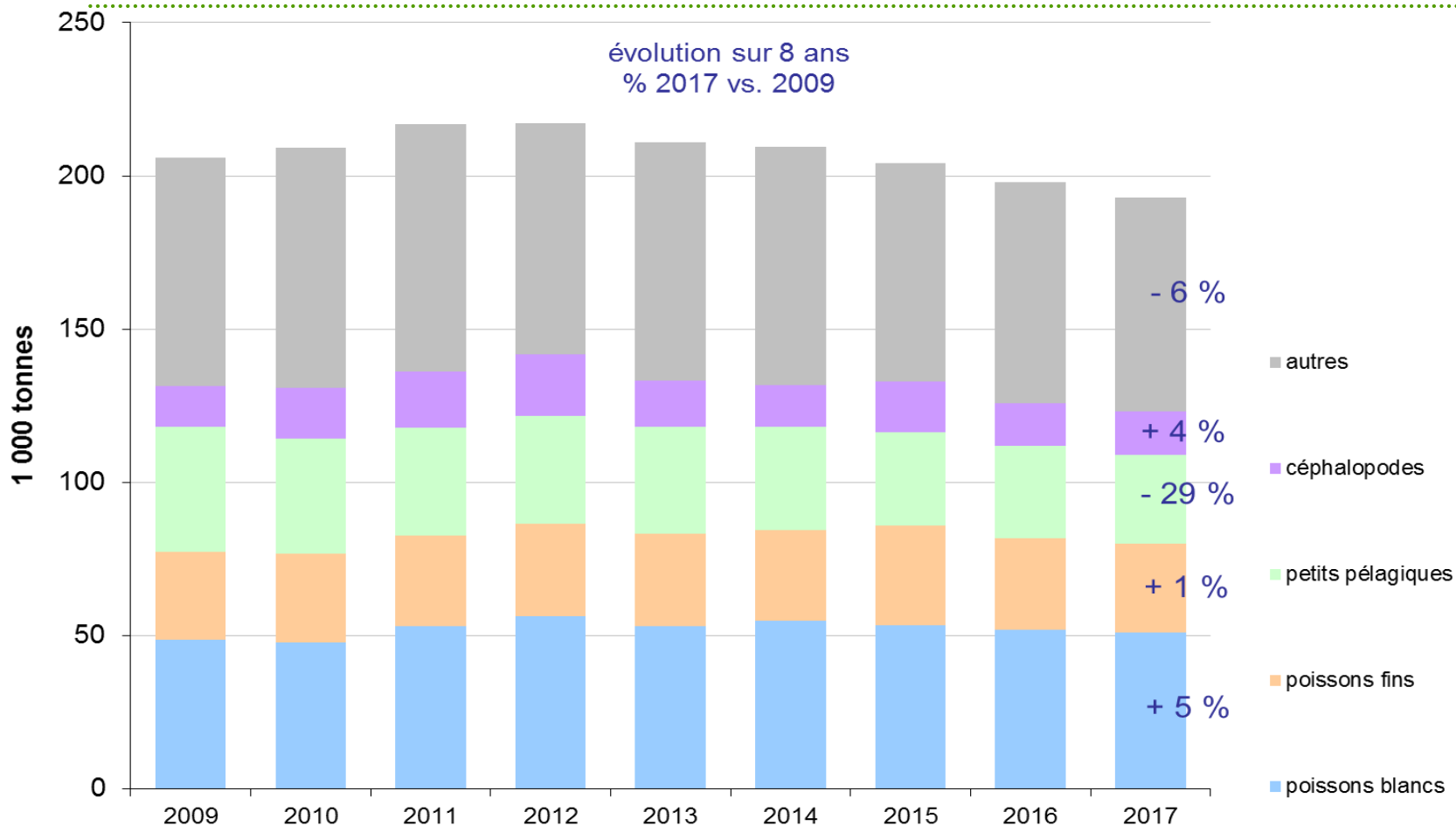
→ **Valeur des ventes : 668 millions € (- 2 %)**

Évolution du volume des ventes et du prix moyen



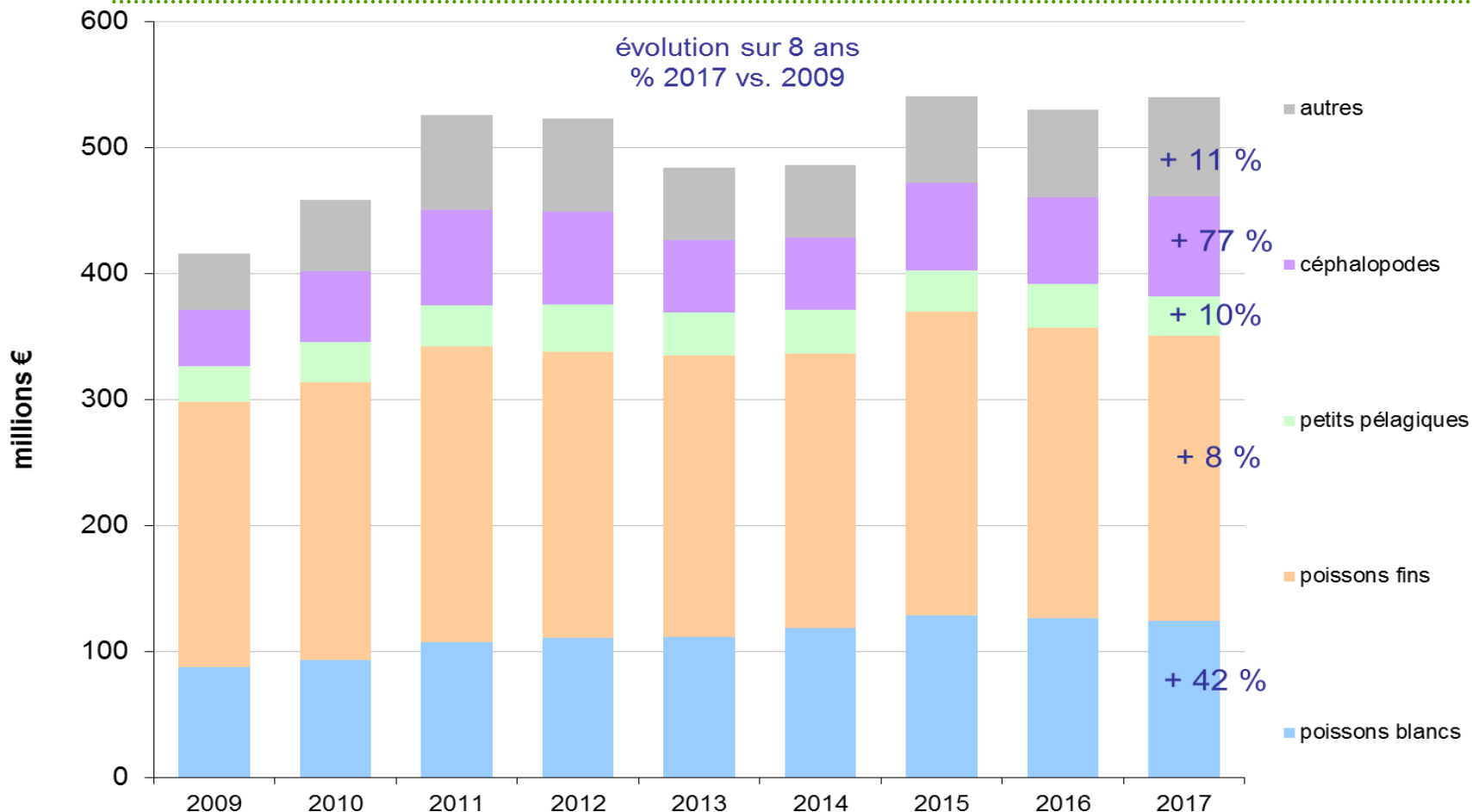
Source : FranceAgriMer / VISIOMer

Volumes des types d'espèces en criées



Source : FranceAgriMer / VISIOMer

Valeurs des types d'espèces en criées



Source : FranceAgriMer / VISIOMer

Évolution des mises en vente par façade

Bilan 2017 par rapport à 2016

Top 5 en volume:

Lorient, Boulogne/mer, Le Guilvinec, Erquy, St Jean de Luz

Top 5 en valeur:

Le Guilvinec, Lorient, Boulogne/mer, Les Sables d'Olonne, Erquy

Plus fortes hausses en volume:

Grandcamp (+59%), Dieppe (+ 25%) et Port-en-Bessin (+18%)

Plus fortes baisses en volume:

Fécamp (-32%), Port la Nouvelle (-17%), Granville (-15%)

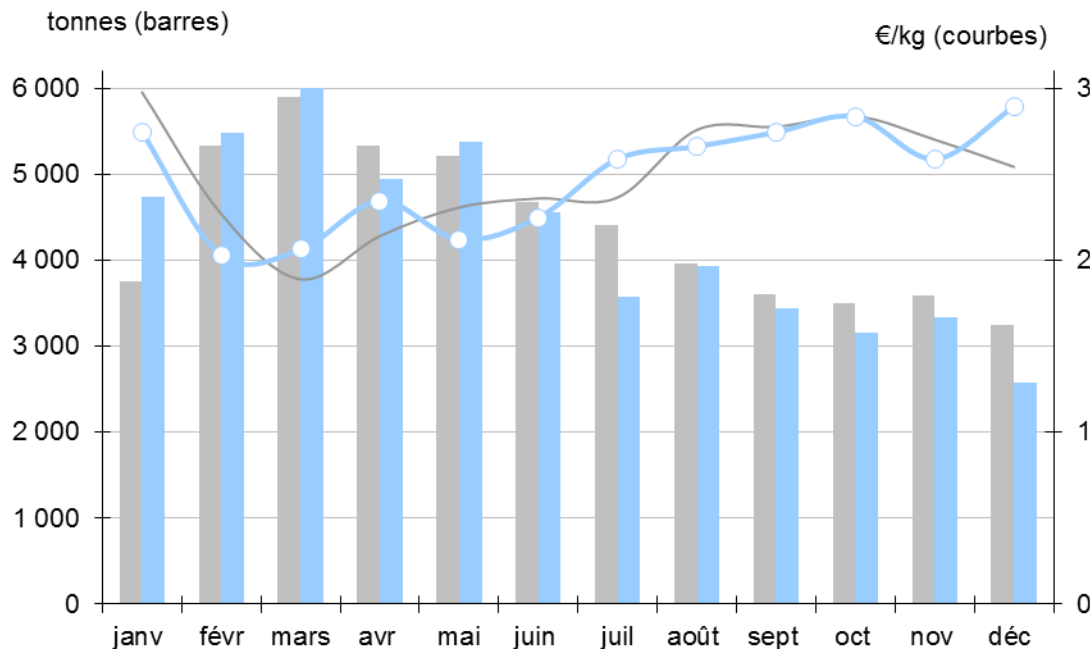
Façades	Volume vendu	Valeur des ventes	Prix moyen
Nord Pas-de-Calais	- 6 % - 1 400 t	- 2 % - 1 000 k€	+ 5 % + 0,13 €/kg
Manche	= + 70 t	+ 4 % + 7000 k€	+ 4 % + 0,12 €/kg
Bretagne sud	- 2 % - 1 400 t	- 3 % - 6 200 k€	- 1 % - 0,02 €/kg
Atlantique	- 8 % - 3 400 t	- 7 % - 14 000 k€	+ 1 % + 0,03 €/kg
Méditerranée	- 14 % - 1 200 t	+ 1 % + 368 k€	+ 18 % + 0,73 €/kg

Évolution des ventes en halle à marée

Poissons blancs

Bilan 2017 par rapport à 2016

Quantités vendues et prix moyen



- Baisse des débarquements : - 3 %
- Légère baisse du prix moyen à la première vente : - 1 % (2,40 €/kg)

→ Recul de la valeur des ventes : - 3 %

Merlu de 2015 à 2017

- **Volumes :**

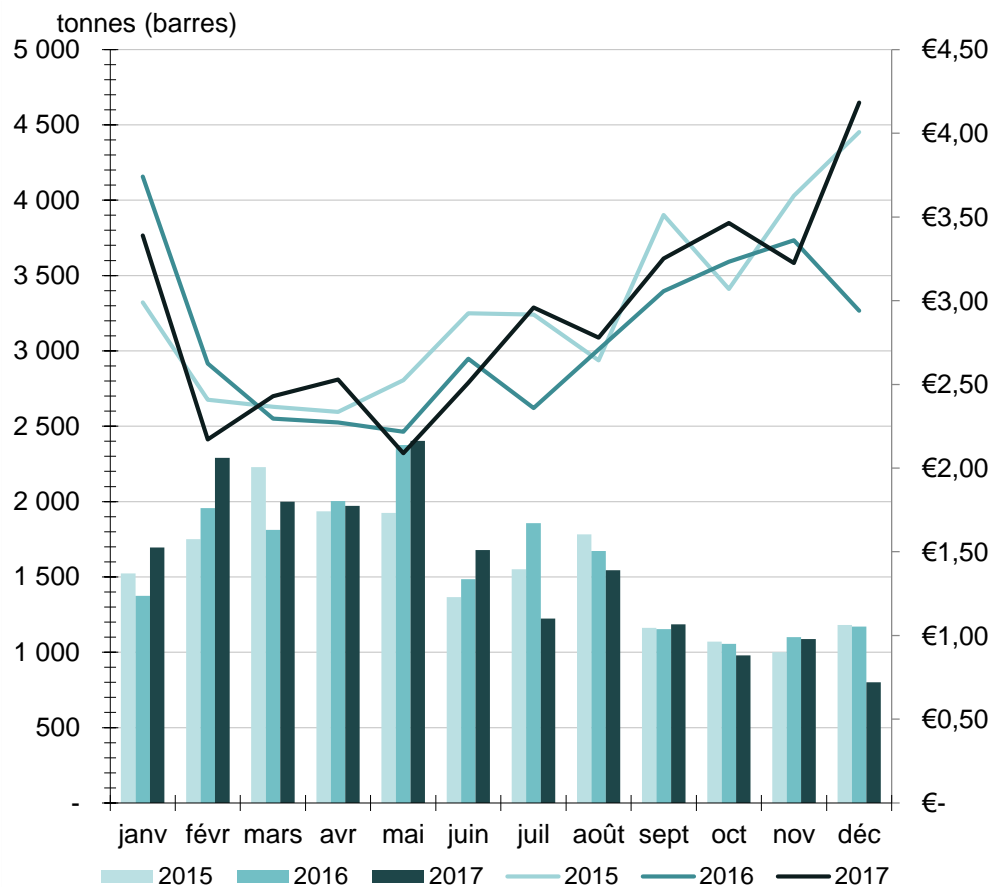
- 2016-2017 : - 0,8 %
- 2015-2017 : + 2,1 %

- **Prix moyen :**

- 2015 : 2,83 €/kg
- 2016 : 2,69 €/kg
- 2017 : 2,75 €/kg

- **Valeur :**

- 2016-2017 : + 1,2 %
- 2015-2017 : - 1,1 %



Merlan de 2015 à 2017

• Volumes :

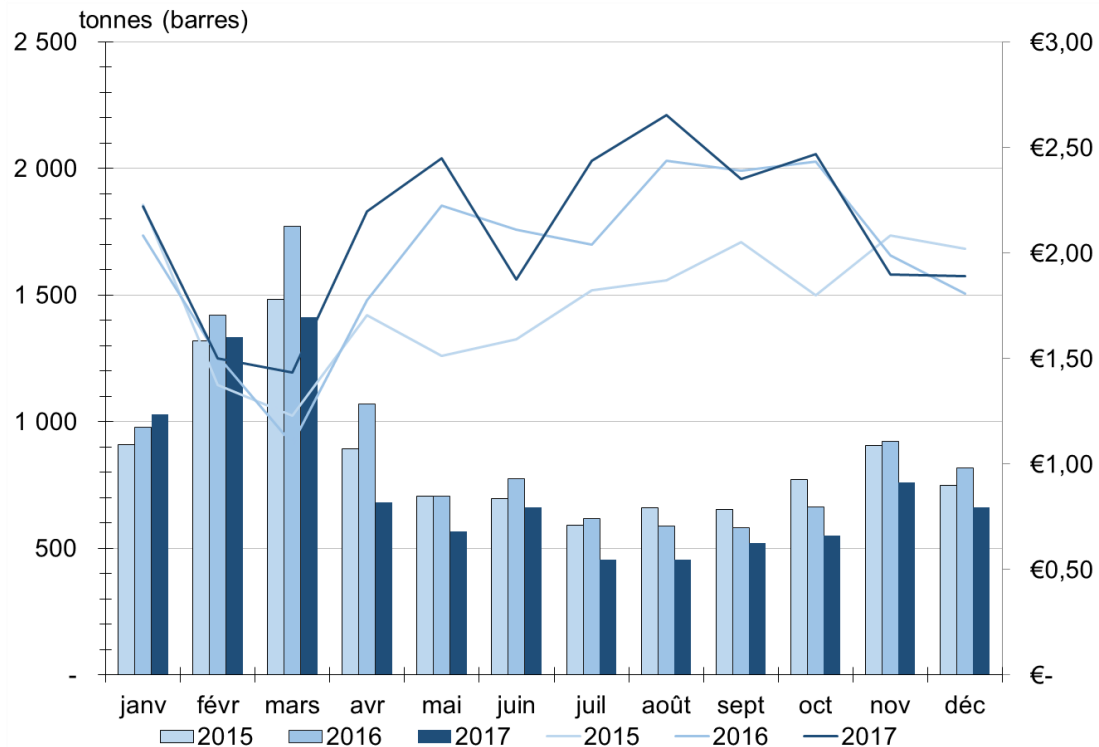
- 2016-2017 : - 16,8 %
- 2015-2017 : - 12 %

• Prix moyen :

- 2015 : 1,72 €/kg
- 2016 : 1,85 €/kg
- 2017 : 1,98 €/kg

• Valeur des ventes:

- 2016-2017 : - 11,5 %
- 2015-2017 : + 1,3 %

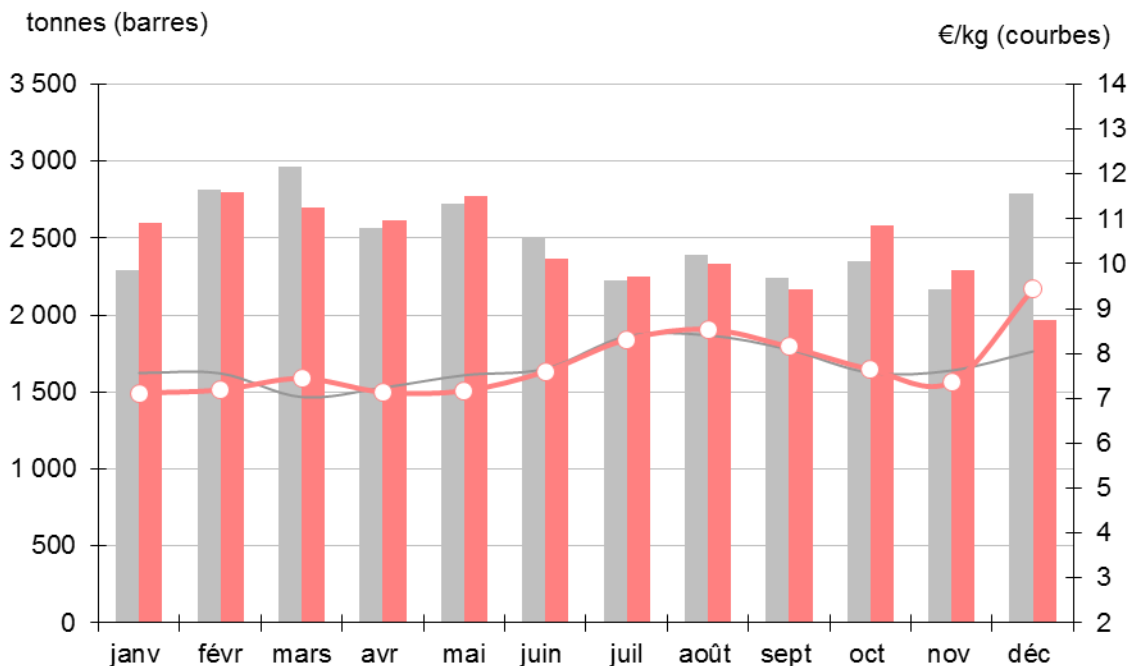


Évolution des ventes en halle à marée

Poissons fins

Bilan 2017 par rapport à 2016

Quantités vendues et prix moyen



- Baisse des débarquements : - 2 %

- Stabilité du prix moyen : 7,70 €/kg

→ **Baisse de la valeur des ventes : - 2 %**



Baudroie de 2015 à 2017

- Volume, prix moyen et valeur des ventes:



- Volumes:

- 2016-2017: - 0,8%
- 2015-2017: + 3%

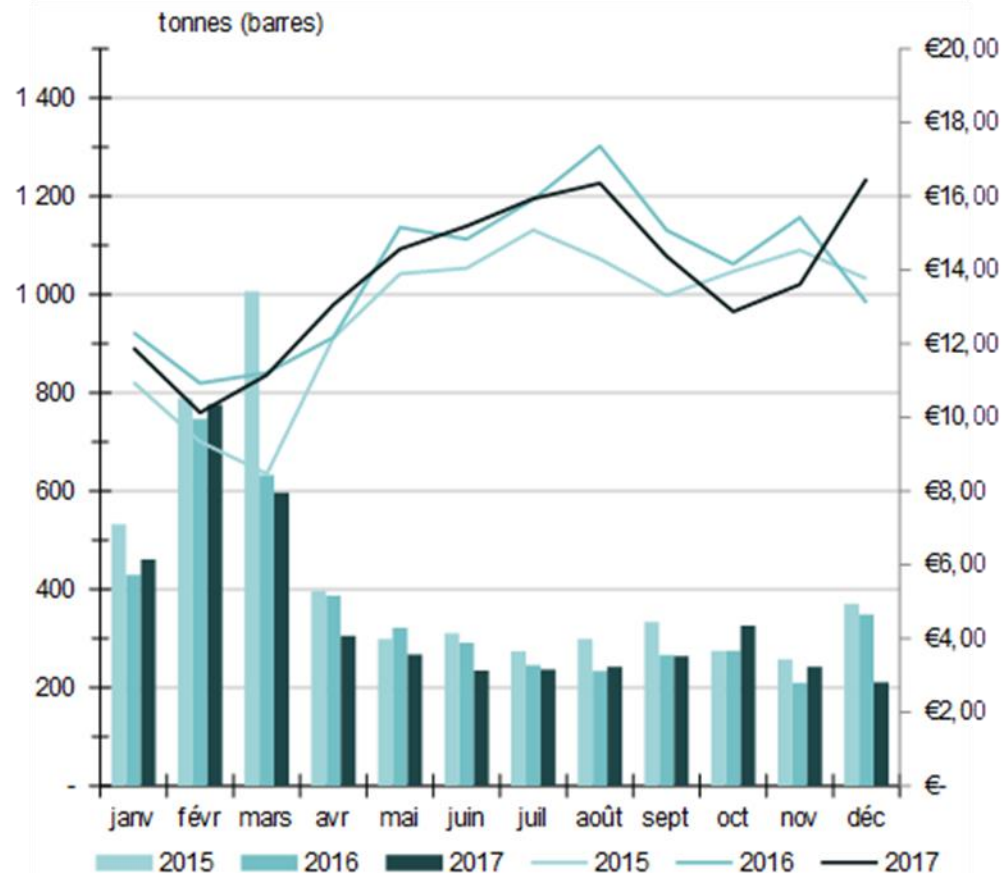
- Prix moyen:

- 2015: 5,29 €/kg
- 2016: 5,18 €/kg
- 2017: 5,08 €/kg



- Valeur des ventes:

- 2016-2017: - 2,6%
- 2015-2017: - 0,8 %



Source : FranceAgriMer / VISIOMer



Bar de 2015 à 2017

• Volumes :

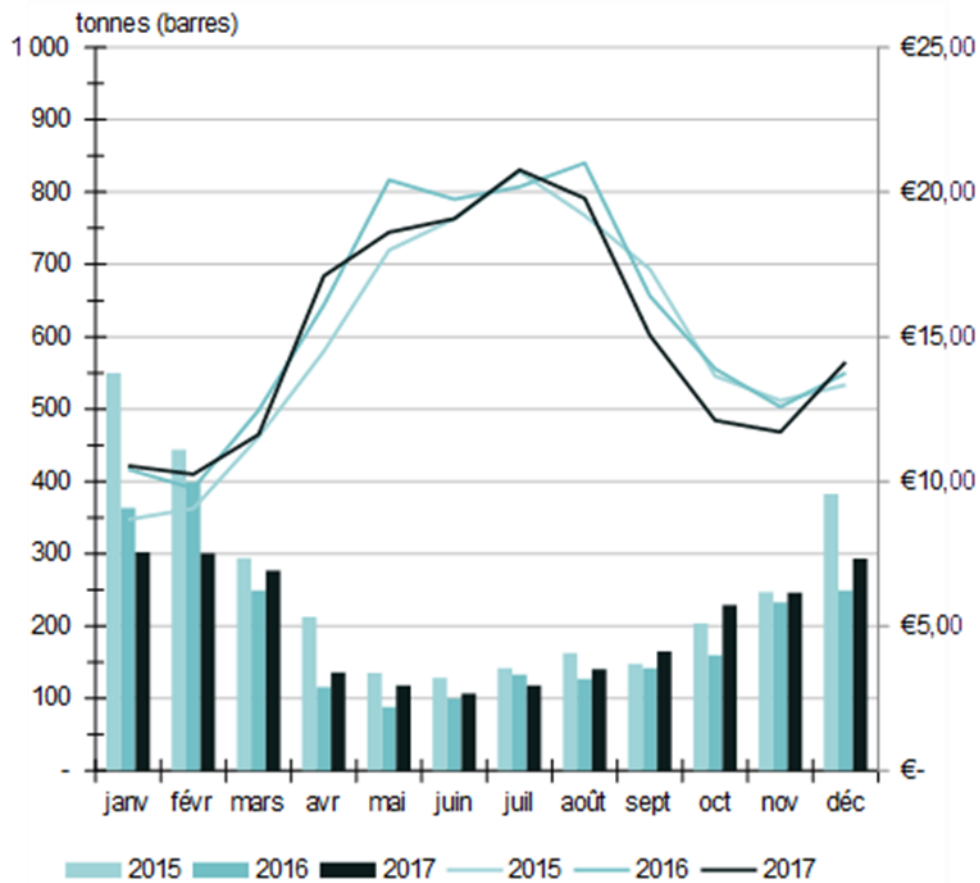
- - 1 % 2016-2017
- - 20 % 2015-2017

• Prix moyen:

- 2015: 13,05 €/kg
- 2016: 13,84 €/kg
- 2017: 13,79 €/kg

• Valeur:

- - 1,4 % 2016-2017
- - 15,8 % 2015-2017



Source : FranceAgriMer / VISIOMer

Sole de 2015 à 2017

- **Volumes :**

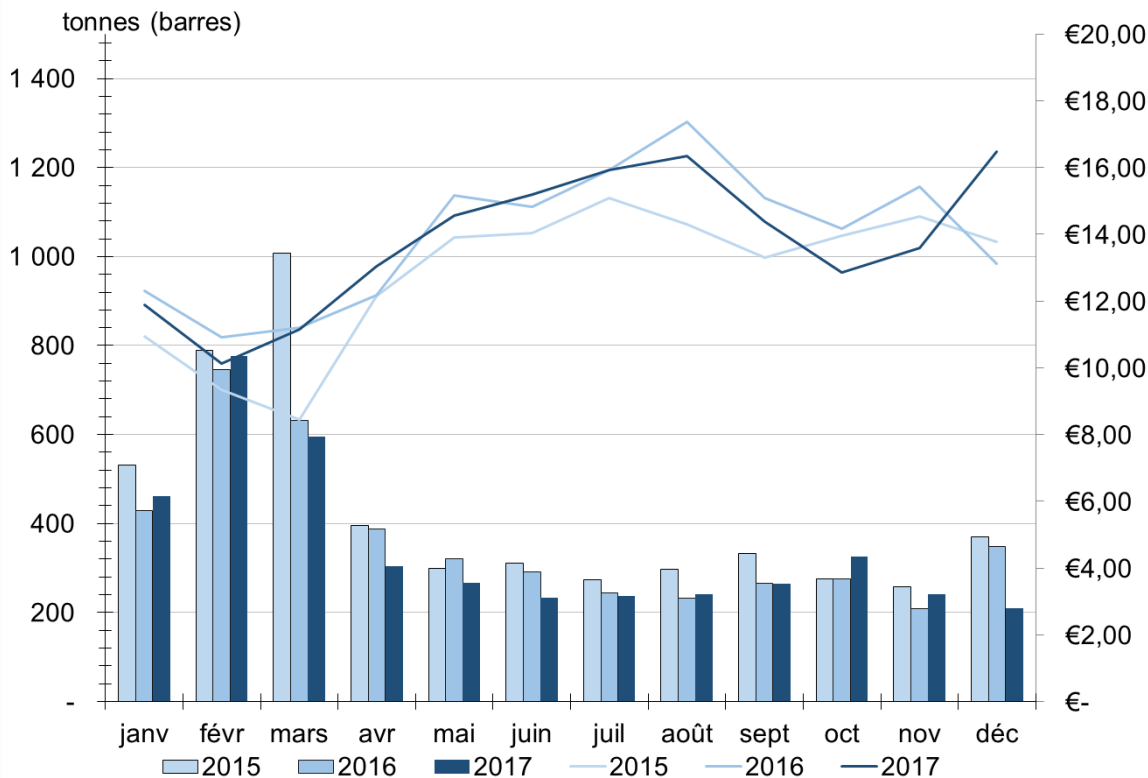
- - 5 % 2016-2017
- - 19 % 2015-2017

- **Prix moyen :**

- 2015: 11,78 €/kg
- 2016: 13,24 €/kg
- 2017: 12,95 €/kg

- **Valeur :**

- - 7 % 2016-2017
- - 11 % 2015-2017

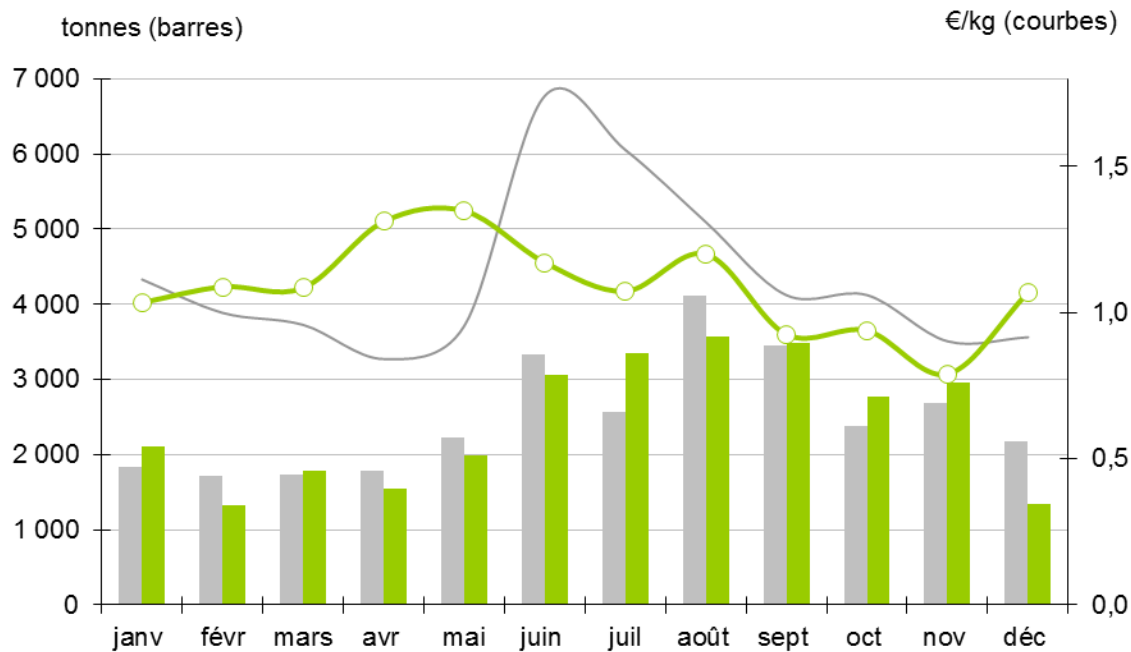


Évolution des ventes en halle à marée

Petits pélagiques

Bilan 2017 par rapport à 2016

Quantités vendues et prix moyen



■ Baisse des débarquements :
29 kt (- 3 %)

■ Baisse du prix moyen : - 8 %
(1,07 €/kg en 2017 contre 1,16 €/kg en 2016)

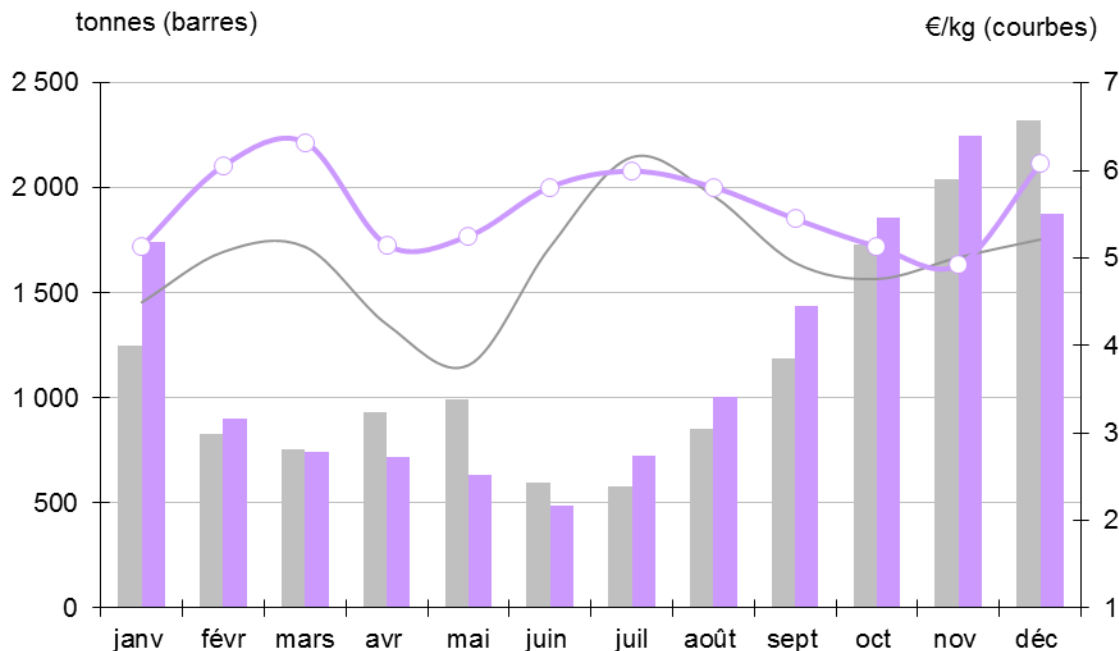
→ **Baisse de la valeur des ventes : - 10 %**

Évolution des ventes en halle à marée

Céphalopodes

Bilan 2017 par rapport à 2016

Quantités vendues et prix moyen



■ Hausse des débarquements (+ 5 %)

■ Hausse du prix moyen : + 14 % (5,53 €/kg)

→ Valeur des ventes en hausse de 20 %

Coquille St-Jacques : début campagne

Ventes déclarées en halles à marée (Octobre-décembre 2017)

• Volumes :

- 2016-2017 : + 4,7 %
- 2015-2017 : + 13,6 %

• Prix moyen:

- 2015 : 2,96 €/kg
- 2016 : 3,14 €/kg
- 2017 : 2,97 €/kg

• Valeur :

- 2016-2017 : - 0,1 %
- 2015-2017 : + 12 %

	Manche		France	
Volume des ventes (tonnes)	9 223	+ 6,7%	10 500	+ 4,7
Valeur des ventes (k€)	26 000	+ 0,5%	31 358	+ 1%
Prix moyen (€/kg)	2,82	=	2,74	- 5,4%