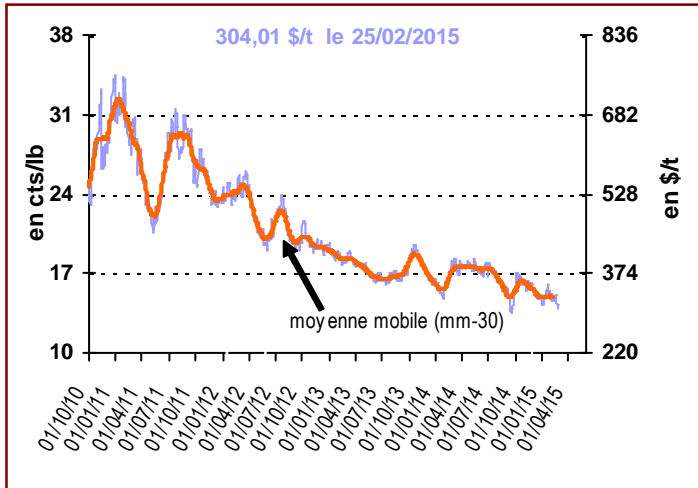
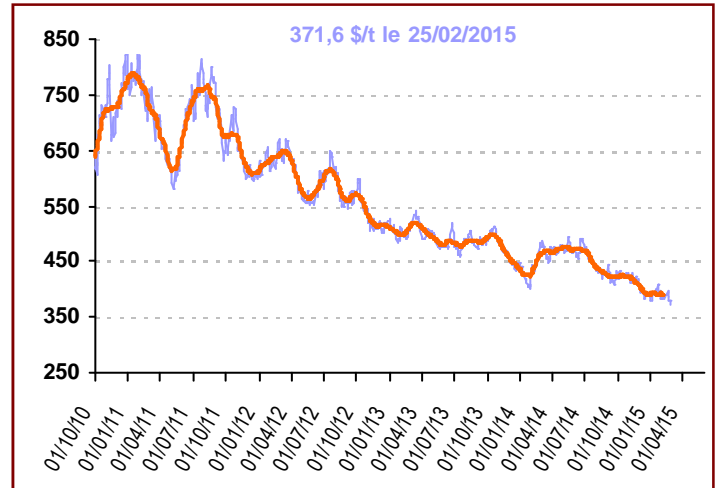


Marché mondial

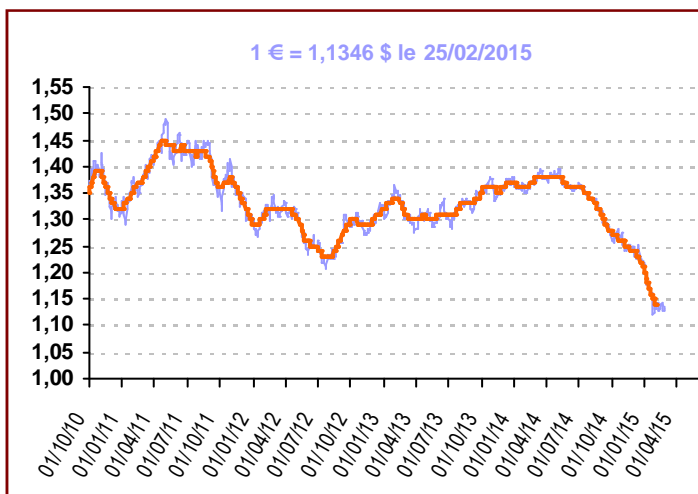
Cours du sucre brut (NY n°11)



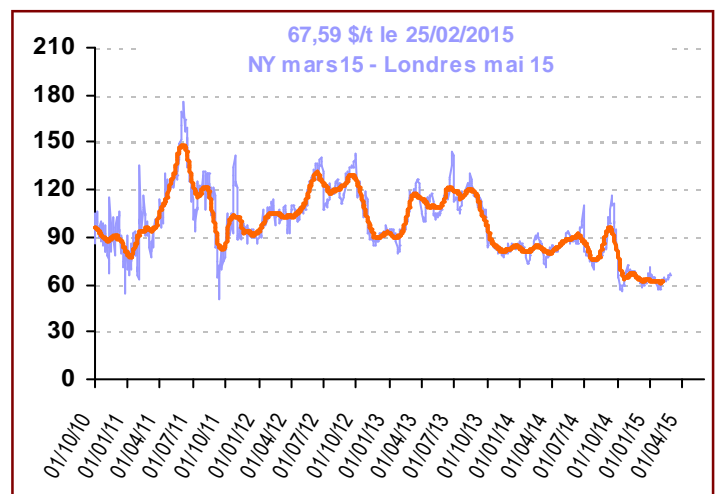
Cours du sucre blanc (Londres n°5) 1^{er} Terme (\$/t)



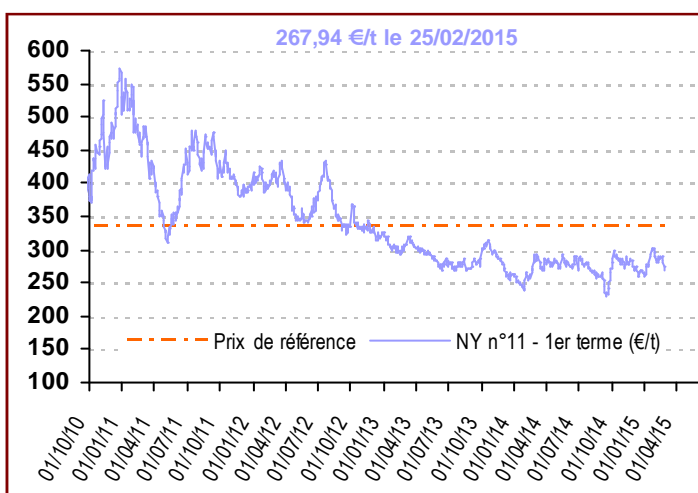
Taux de change (€/€)



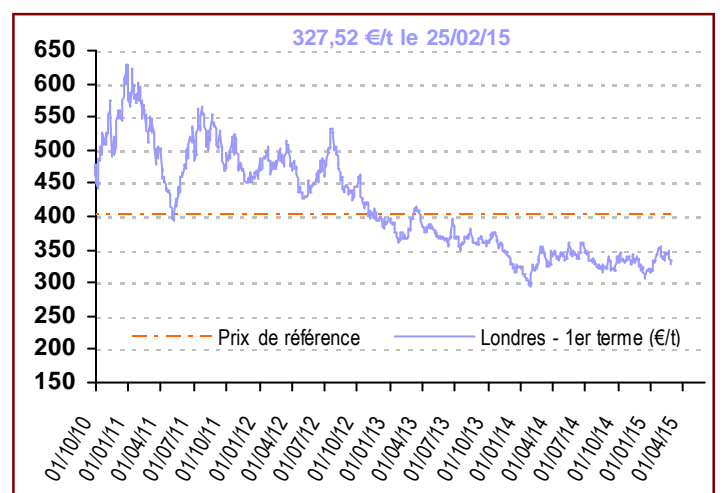
Prime de blanc (\$/t)



Cours du sucre brut (NY n°11) en €/t

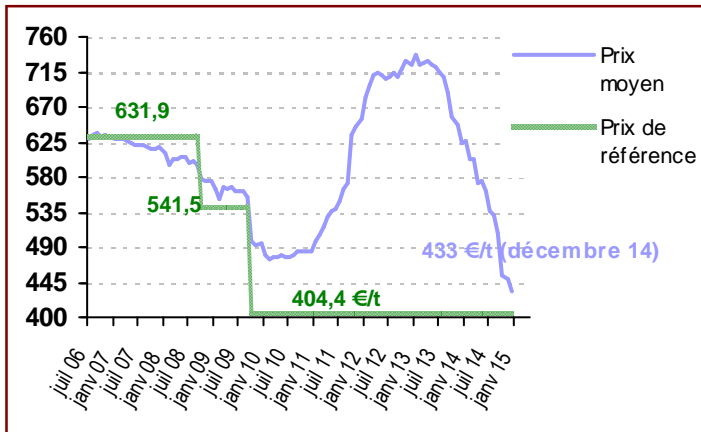


Cours du sucre blanc (Londres n°5) en €/t

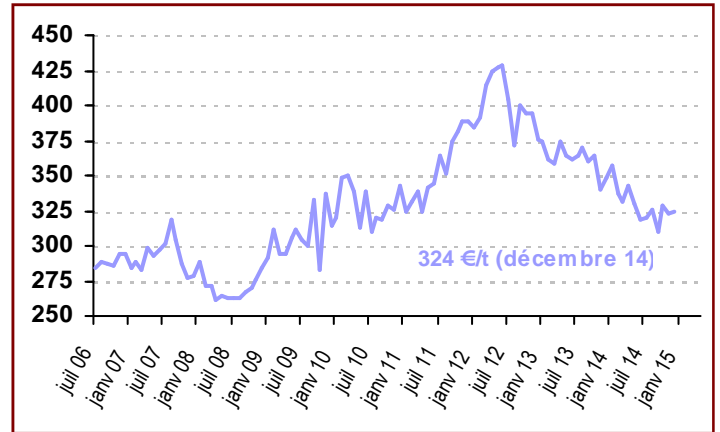


Observatoire des Prix du sucre dans l'UE (€/t)

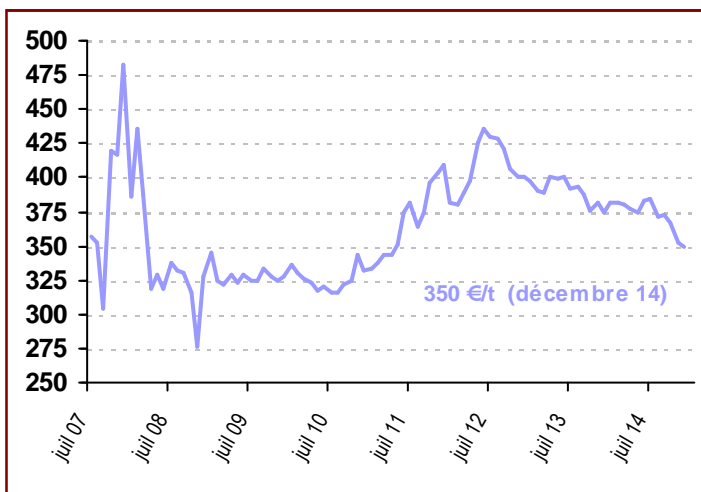
Prix du sucre du quota (€/t) dans l'UE



Prix de vente du sucre hors quota (€/t) dans l'UE



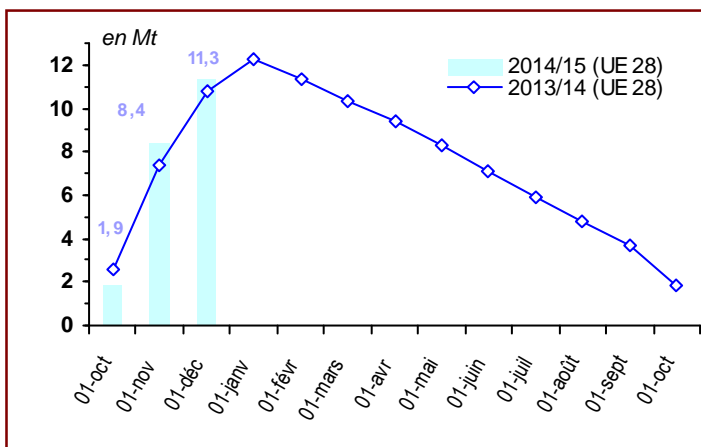
Prix d'achat du sucre industriel (€/t) dans l'UE



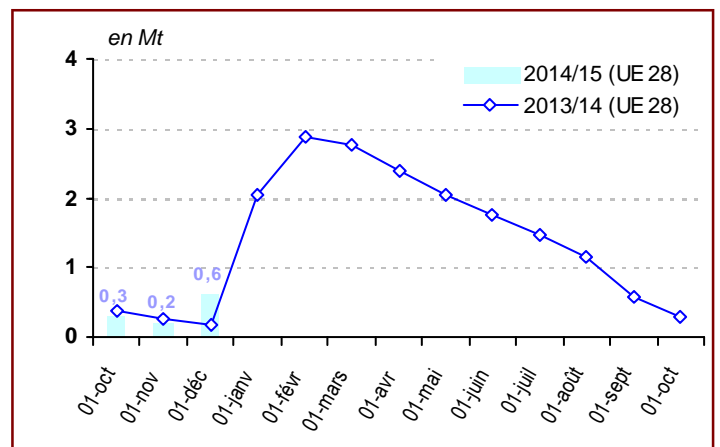
	Prix de vente du Quota	Prix de vente HQ	Prix d'achat Sucre Industriel
janv.-14	627,0	357,0	382,0
févr.-14	603,0	337,0	381,0
mars-14	604,0	331,0	380,0
avr.-14	573,0	343,0	377,0
mai-14	574,0	330,0	375,0
juin-14	562,0	319,0	383,0
juil.-14	536,0	320,0	385,0
août-14	532,0	326,0	371,0
sept.-14	509,0	310,0	373,0
oct.-14	455,0	328,0	367,0
nov.-14	449,0	323,0	352,0
déc.-14	433,0	324,0	350,0

Stocks

Stocks de sucre du quota (hors intervention)



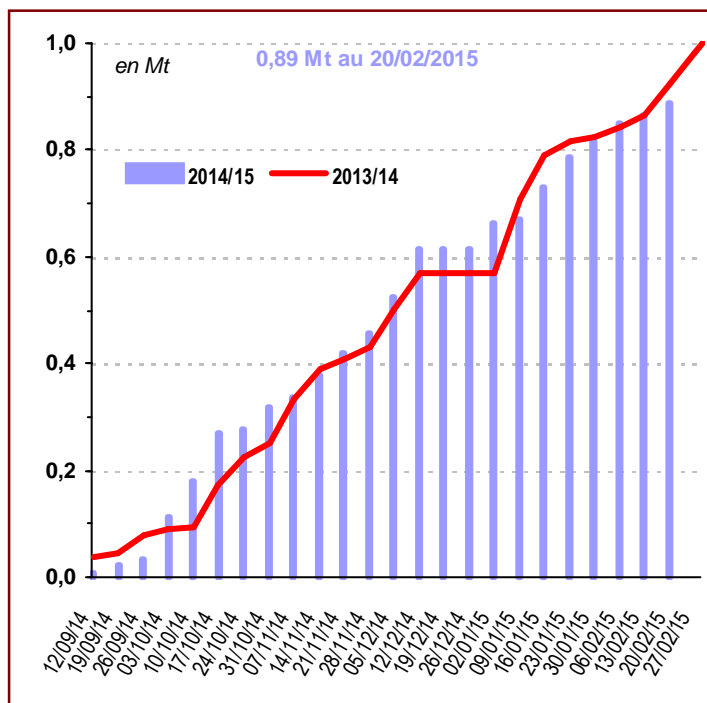
Stocks de sucre hors-quota



Importations Sucre ACP et PMA

en tonnes de sucre blanc	Seuils / Contingents	Certificats délivrés au 20/02/2015
PMA non ACP	-	52 299,2
PMA – ACP	-	239 311,1
ACP – non PMA	1 600 000	595 581,6
<i>Afrique centrale</i>	10 186,1	-
<i>Afrique Occidentale</i>	10 186,1	-
<i>SADC</i>	192 954,5	92 846,2
<i>EAC</i>	14 996,5	-
<i>ESA</i>	632 850,9	282 221,6
<i>Pacifique</i>	210 950,3	126 800,0
<i>Cariforum</i>	527 875,6	93 713,8
Total ACP	3 500 000	834 892,7
Total ACP+ PMA non ACP		887 191,9

Délivrances de certificats ACP & PMA : Oct 14 - Sept 15



Certificats délivrés (février 2015)

en tonnes	Contingents (tel quel)	2014/15 (équivalent blanc)
CXL	676 925	19 117,8
<i>Australie</i>	9 925	-
<i>Brésil</i>	334 054	-
<i>Cuba</i>	68 969	-
<i>Erga Omnes</i>	253 977	9 367,8
<i>India</i>	10 000	9 750,0
Balkans	200 000	149 656,9
<i>Albanie</i>	1 000	-
<i>Bosnie Herzégovine</i>	12 000	5 100,0
<i>Serbie ou Kosovo</i>	180 000	104 556,9
<i>FYROM (Macédoine)</i>	7 000	-
Mesures transitoires (Croatie)	40 000	40 000,0
Sucre Industriel	400 000	3 728,0

en tonnes	Contingents (tel quel)	2015 (au 18/02/2015)
Moldavie (année civile 2015)	34 000	3 136,8
Ukraine sucre (année 2015)	20 070	1 071,0
Ukraine glucose (année 2015)	10 000	-
Total	260 760	5 295,7
<i>Pérou</i>	23 320	14,0
<i>Colombie</i>	65 720	1 647,6
<i>Amérique centrale</i>	159 000	3 634,1
<i>Panama</i>	12 720	-

Actualité Règlementaire

Aucun règlement voté