

Semaine 32 (08 août au 14 août 2011)

Abréviations utilisées : Sn = semaine n de l'année civile considérée. Sn/Sn-1= variation hebdomadaire.

Les variations hebdomadaires ou annuelles sont exprimées en %.

Les prix sont exprimés en € hors taxes, sauf spécification contraire (TTC au stade détail).

Bovins

Gros Bovins entrée abattoir (€/kg)

Cotation nationale (10/10 régions)	S32	S32/S31	S32 2011 / S32 2010	S32 / Moy 5 ans
Carcasse de vache "P3"	2,78	1,1%	15,4%	9%
Carcasse de vache "O3"	3,06	1,0%	13,8%	9%
Carcasse de vache "R3"	3,41	0,9%	7,9%	3%
Carcasse de jeune bovin "R3"	3,41	0,9%	12,5%	11%
Carcasse de génisse "R3"	3,46	0,6%	6,1%	1%
Carcasse de bœuf "R3"	3,37	0,6%	7,7%	4%

Prix moyen européen

	S32	S32/S31	S32 2011 / S32 2010
Union européenne	3,18	-0,1%	13,8%
Allemagne	3,22	0,9%	19,6%
Belgique	2,80	0,2%	11,8%
Italie	3,43	-2,6%	4,8%
Grèce	3,81	-0,5%	3,1%
Espagne	3,16	0,0%	11,1%
Portugal	3,04	0,0%	1,0%
Royaume-Uni	3,42	0,4%	16,0%
Irlande	3,32	-0,3%	-0,3%

Source : Europa

Gros Bovins maigres (€/kg Vif)

Cotation nationale (3 régions)	S32	S32/S31	S32 2011 / S32 2010	S32 / Moy 5 ans
Race Charolaise mâle "U" 350 kg	2,42	1,7%	5,2%	-2%
Race Limousine mâle "U" 300 kg	2,52	0,8%	1,2%	-3%

Prix moyen européen

	S32	S32/S31	S32 2011 / S32 2010
Union européenne	2,24	0,5%	7,5%
Espagne	1,99	0,0%	-4,2%
Italie	2,50	0,0%	-5,6%

Source : Europa

Veau de 8 Jours (€/tête)

Cotation nationale (9 marchés)	S32	S32/S31	S32 2011 / S32 2010	S32 / Moy 5 ans
Veau d'élevage - tous croisements - mâle - bon et lourd	320,17	0,2%	3,0%	19%
Veau d'engraissement - race laitière - mâle - 45 à 50 kg	125,12	-0,7%	34,6%	27%

Prix moyen européen

	S32	S32/S31	S32 2011 / S32 2010
Union européenne	223,05	0,9%	13,7%
Allemagne	376,26	-0,4%	14,8%
Pays-Bas	143,80	1,9%	17,2%
Italie	171,59	0,0%	-8,8%
Espagne	205,96	0,0%	2,4%
Royaume-Uni	117,66	-0,5%	0,7%
Irlande	238,50	15,2%	59,0%

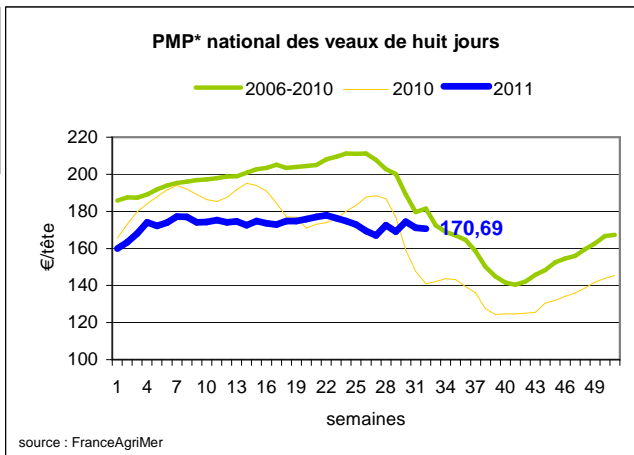
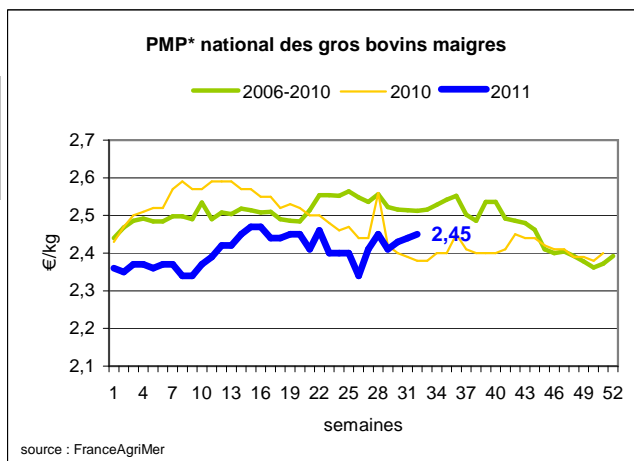
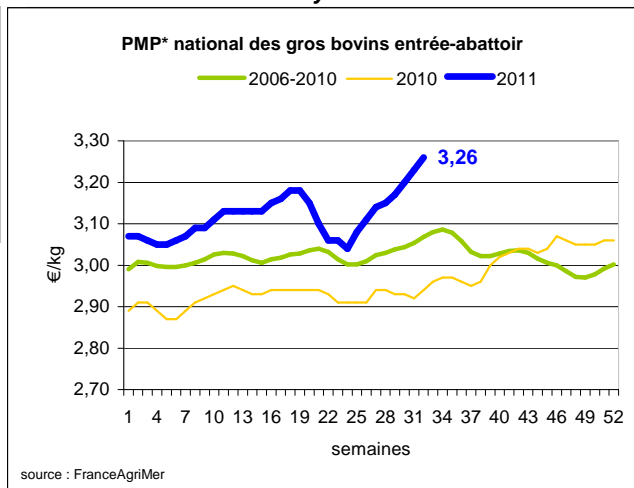
Source : Europa

Sources : FranceAgriMer, Service Bases d'information économique,

Réseau des nouvelles des marchés (DRAAF)

sauf mention contraire.

* PMP : Prix Moyen Pondéré.



Veau de Boucherie (€/kg)

Cotation nationale (5 régions)	S32	S32/S31	S32 2011 / S32 2010	S32 / Moy 5 ans
Carcasse de veau élevé au pis "U" rose clair	7,51	0,0%	3,2%	4%
Carcasse de veau non élevé au pis "U" rose clair	7,16	0,3%	3,3%	4%
Carcasse de veau non élevé au pis "O" - rose clair	5,81	0,5%	11,7%	13%

Prix moyen européen	S32	S32/S31	S32 2011 / S32 2010
Union européenne	5,37	1,3%	10,7%
Belgique	6,25	1,4%	4,0%
Pays-Bas	4,69	2,0%	16,3%
Italie	4,73	2,4%	12,62%

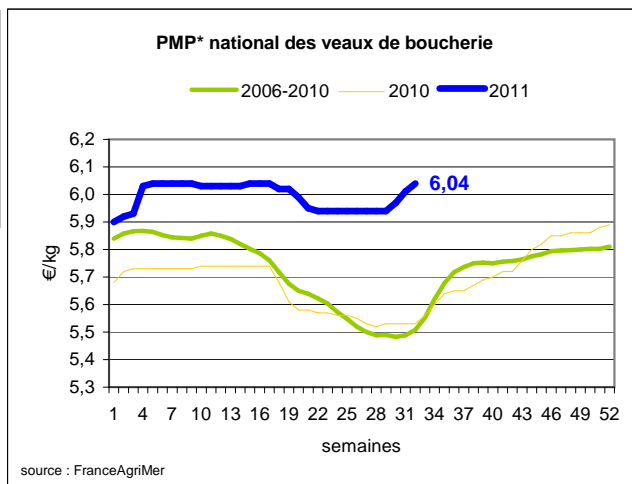
Source : Europa

Viande bovine détail GMS (€/kg)

	S32	S31	S32/S31
Bœuf entrecôte - Type mixte			
Barquette 1-2 (le kg)	19,49	19,21	1,5%
Steak haché 15% mat. grasse (le kg)	8,89	9,05	-1,8%
Escalope dans la noix (le kg)	20,85	20,76	0,4%

Commentaire conjoncture bovins : Les maigres sont bien recherchés

Après huit semaines, les cours des gros bovins gras s'inscrivent toujours dans une dynamique haussière ininterrompue. L'offre de vaches de réformes reste limitée et contribue à tirer les prix vers le haut alors que la demande s'est maintenue, en effet les sorties ont été quasi stables d'une semaine à l'autre à l'exception des boeufs laitiers dont l'effectif abattu a augmenté de plus du quart par rapport à la semaine précédente ce qui n'a pas entravé la hausse de leur cours moyen (+0,06 €/kg) ; la demande doit être satisfaite et se reporte sur les catégories mieux disponibles. A ce titre, la progression des cours des mâles est à remarquer, outre les boeufs, les prix des jeunes bovins sont fermes en raison de l'exportation. Même tendance haussière du côté des maigres, le contexte climatique favorable à la repousse saisonnière d'herbe en septembre n'est sans doute pas étranger à cette bonne tenue de la demande.



Ovins

Agneau de Boucherie entrée abattoir (€/kg)

Cotation nationale pondérée (4 régions)	S32	S32/S31	S32 2011 / S32 2010	S32 / Moy 5 ans
Carcasse d'agneau "R" - couvert 16 à 19 kg	5,98	0,0%	4,7%	8%
carcasse d'agneau "R" - ciré 16 à 19 kg	6,08	-0,2%	4,5%	6%
carcasse d'agneau "O" - couvert 16 à 19 kg	5,29	0,0%	5,6%	9%

Prix moyen européen	S32	S32/S31	S32 2011 / S32 2010
Union européenne :	4,57	-1,7%	5,2%
Espagne	5,97	0,0%	17,1%
Royaume-Uni	4,53	-4,0%	0,0%
Irlande	4,38	-0,5%	7,5%

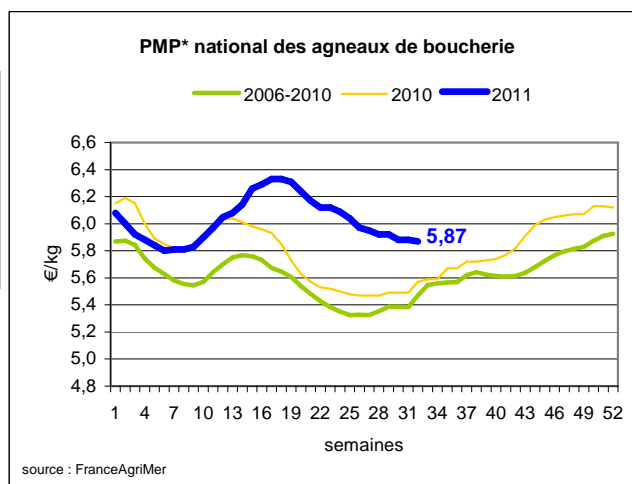
Source : Europa

Agneau détail GMS (€/kg)

	S32	S31	S32/S31
Côte d'agneau (le kg)	18,51	18,42	0,5%
Gigot d'agneau raccourci (le kg)	16,66	16,57	0,5%

Commentaire conjoncture ovins : un marché stable

Le commerce des agneaux est entré dans une phase plus calme à mi-temps du Ramadan, l'heure est à la reconduction avant la reprise de la rentrée et surtout à partir de la deuxième quinzaine d'octobre (seconde fête de l'Aïd début novembre). Le cours moyen de la brebis est ferme à 1,95 €/kg, le commerce estival pour ce type de produit (brochettes...) est fluide.



* PMP : Prix Moyen Pondéré.

Sources : FranceAgriMer, Service Bases d'information économique, Réseau des nouvelles des marchés (DRAAF) sauf mention contraire.

Porcins

Porc France entrée abattoir (€/kg)

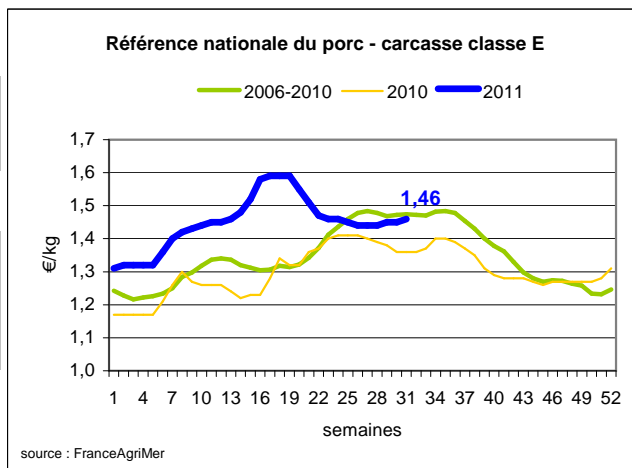
Cotation nationale (5 régions)	S32	S32/S31	S32 2011 / S32 2010	S32 / Moy 5 ans
Carcasse classe "E"	1,46	0,0%	7,4%	-1%

Cotation Rungis "Découpe" (€/kg)

	S32	S32/S31	S32 2011 / S32 2010	S32 / Moy 5 ans
Longe avec travers et palette	2,85	-0,7%	4,4%	1%
Poitrine sans hachage extra	2,35	0,4%	7,8%	7%
Jambon sans mouille	2,19	-0,5%	5,8%	0%

Porc détail GMS (€/kg)

	S32	S31	S32/S31
Côte de porc (le kg)	6,73	6,70	0,4%
Rôti filet de porc (le kg)	7,93	7,97	-0,5%
Jambon blanc sans label	9,85	9,65	2,1%



Commentaire conjoncture porcins : Reconduction des marchés

A la veille de la semaine de quatre jours du 15 août, le marché n'a donné aucun signe de fermeté dans les cours, accusant même un léger tassement en début de semaine. L'activité commerciale du marché intérieur est correcte voire soutenue pour les produits de saison, mais la valorisation des pièces de découpe reste laborieuse.

401 000 porcs ont été abattus (+3 000), effet d'anticipation en fin période pour compenser le jour férié, le poids moyen de carcasse est en légère baisse (-100g).

Les tendances étrangères sont faibles en Allemagne (hausse de la semaine précédente non appliquée) et en Espagne (-0,013€/kg) tandis que le cours italien est ferme.

Volailles

Cotation Rungis "Découpe" (€/kg)

	S32	S32/S31	S32 2011 / S32 2010	S32 / Moy 5 ans
Poulet PAC A	2,25	0,0%	15,4%	9%
Poulet PAC LABEL	3,60	0,0%	12,5%	6%
Dinde Filet	5,50	0,0%	31,0%	23%

Volailles détail GMS (€/kg)

	S32	S31	S32/S31
Poulet PAC standard	3,50	3,49	0,3%
Poulet PAC LABEL	5,83	5,74	1,6%
Escalope de dinde	11,66	11,66	0,0%

Cotation nationale Lapin vif (€/kg)

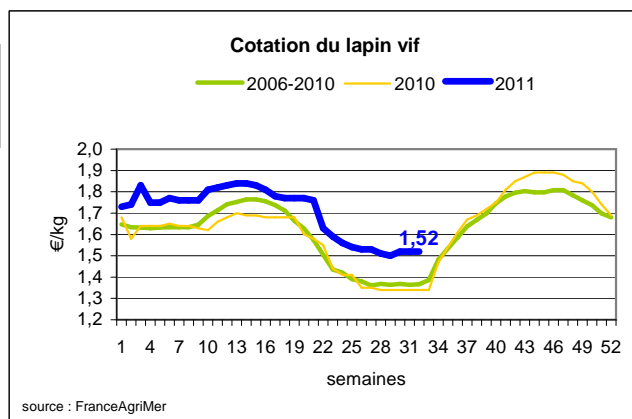
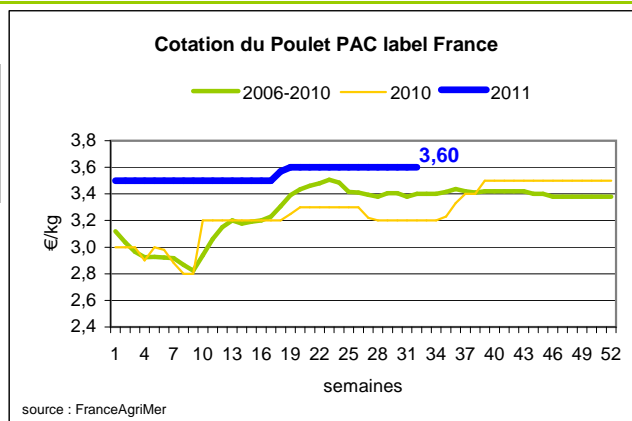
	S30	S30/S29	S30 2011 / S30 2010	S30 / Moy 5 ans
Lapin vif hors réforme départ élevage	1,52	0,0%	13,4%	12%

Cotation nationale Chevreau vif (€/kg)

	S32	S31/S30
Chevreau vif - 8 à 11 kg départ élevage	2,70	0,00%

Lapin détail GMS (€/kg)

	S31	S30	S31/S30
Lapin entier France (le kg)	8,02	8,01	0,1%
Lapin cuisse France (le kg)	15,02	14,94	0,5%



Commentaire conjoncture volailles : Le prix de détail du poulet label au plus haut

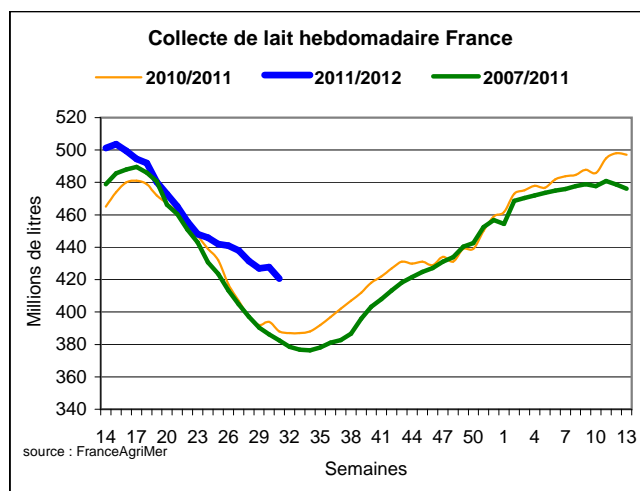
Le commerce est calme du côté de la production. C'est au stade détail qu'il faut constater une évolution des prix plus heurtée, notamment celui du poulet label à 5,83 €/kg (+0,09 €) par rapport à la semaine passée, c'est sa valeur la plus élevée depuis le début de l'année, elle est supérieure de 0,41 €/kg (+8%) par rapport au prix de l'an dernier à la même date. Il convient toutefois de noter que c'est à cette période de la saison que les prix sont à leur niveau le plus haut.

Produits laitiers

LAIT - Collecte brute hebdomadaire France

Collecte nationale	S31/S30	S31 2011 / S31 2010	S31 /Moy 5 ans
Total France	-1,7%	8,4%	10,0%

Source : FranceAgriMer



LAIT - Collecte brute mensuelle Union européenne

Collecte dans les principaux Etats membres	Mai 2011		Cumul campagne 2011/2012	
	Volume*	Evol N-1	Volume*	Evol N-1
Allemagne	2 616	1,6%	5 126	2,0%
France	2 189	4,5%	4 349	5,3%
Royaume-Uni	1 289	0,7%	2 514	2,7%
Pays-Bas	1 026	0,2%	2 034	0,6%
Pologne	835	0,7%	1 589	0,7%

* En milliers de tonnes

Source : Eurostat

BEURRE vrac - Prix des facturations Standard 82 % MG conditionnement par 25 kg

Prix des facturations (€/tonne)	S32	S32/S31	S32 2011 / S32 2010	S32/ Moy 5 ans
France	4 005	-0,9%	-	-

Sources : FranceAgriMer d'après enquête "FranceAgriMer/ATLA"

Les prix indiqués résultent d'une enquête auprès des fabricants sur la base des facturations (règlement CE n° 479/2010) et ne peuvent être comparés aux prix précédents établis sur une autre base. Une courbe sur cette nouvelle base devrait être publiée prochainement.

Prix européens (€/tonne)	S32	S32/S31	S32 2011 / S32 2010
Allemagne Kempten	4 025	=	8,8%
Pays-Bas	4 000	=	6,7%

Sources : ZMB et Productschap Zuivel

Commentaire collecte de lait : Baisse du prix du beurre vrac 82% : -40 €/T

La collecte de lait de la semaine 31/2011 montre une évolution positive par rapport à la collecte moyenne des cinq dernières années (+ 10 %).

Les prix des facturations de beurre cube standard (82% MG, 25 kg) de la semaine 32/2011, montrent une baisse de 40 €/tonne, par rapport à la semaine précédente. Le marché reste tendu avec peu de volumes échangés à l'heure actuelle.

POUDRE 26 % - Prix des facturations

Prix des facturations (€/tonne)	S32	S32/S31	S32 2011 / S32 2010	S32/ Moy 5 ans
France	3 065	-1,4%	-	-

Sources : FranceAgriMer d'après enquête "FranceAgriMer/ATLA"

Les prix indiqués résultent d'une enquête auprès des fabricants sur la base des facturations (règlement CE n° 479/2010) et ne peuvent être comparés aux prix précédents établis sur une autre base. Une courbe sur cette nouvelle base devrait être publiée prochainement.

Prix européens (€/tonne)	S32	S32/S31	S32 2011 / S32 2010
Allemagne	2 865	-1,2%	5,1%
Pays-Bas	2 850	=	5,9%

Sources : ZMB et Productschap Zuivel

POUDRE 0 % Consommation Humaine - Prix des facturations

Prix des facturations (€/tonne)	S32	S32/S31	S32 2011 / S32 2010	S32/ Moy 5 ans
France	2 479	1,2%	-	-

Sources : FranceAgriMer d'après enquête "FranceAgriMer/ATLA"

Les prix indiqués résultent d'une enquête auprès des fabricants sur la base des facturations (règlement CE n° 479/2010) et ne peuvent être comparés aux prix précédents établis sur une autre base. Une courbe sur cette nouvelle base devrait être publiée prochainement.

Prix européens (€/tonne)	S32	S32/S31	S32 2011 / S32 2010
Allemagne	2 230	-2,2%	1,4%
Pays-Bas	2 220	=	1,8%

Source : ZMB et Productschap Zuivel

Publication de FranceAgrimer

Direction de la publication : Fabien BOVA - Direction Marchés, Etudes et Prospective - Service Bases d'information économique

Rédaction et traitement des données : Emmanuel de MONTJOYE (Viandes), Christine GOUJON et Bertrand NATUREL (Produits laitiers)

© FranceAgriMer : 12 rue Henri Rol-Tanguy - TSA 20002 - 93 555 Montreuil-sous-Bois cedex - Tel : 01.73.30.30.00 - Fax : 01.73.30.30.30
