

## Semaine 10 (07 mars au 13 mars 2011)

Abréviations utilisées : Sn = semaine n de l'année civile considérée. Sn/Sn-1= variation hebdomadaire.

Les variations hebdomadaires ou annuelles sont exprimées en %.

Les prix sont exprimés en € hors taxes, sauf spécification contraire (TTC au stade détail).

### Bovins

#### Gros Bovins entrée abattoir (€/kg)

Cotation nationale (10/10 régions)	S10	S10/S09	S10 2011 / S10 2010	S10 / Moy 5 ans
Carcasse de vache "P3"	2,51	1,2%	8,7%	3%
Carcasse de vache "O3"	2,77	1,5%	7,4%	4%
Carcasse de vache "R3"	3,29	0,6%	4,1%	3%
Carcasse de jeune bovin "R3"	3,42	0,3%	8,9%	6%
Carcasse de génisse "R3"	3,37	1,2%	3,4%	0%
Carcasse de bœuf "R3"	3,27	0,6%	3,2%	1%

#### Prix moyen européen

	S10	S10/S09	S10 2011 / S10 2010
Union européenne	3,08	0,4%	9,4%
Allemagne	3,07	0,7%	13,0%
Belgique	2,70	1,3%	5,5%
Italie	3,56	0,2%	4,8%
Grèce	3,80	1,1%	1,7%
Espagne	3,20	0,1%	12,0%
Portugal	3,20	-0,3%	1,4%
Royaume-Uni	3,09	-0,3%	9,8%
Irlande	3,07	-0,1%	-0,1%

Source : Europa

#### Gros Bovins maigres (€/kg Vif)

Cotation nationale (3 régions)	S10	S10/S09	S10 2011 / S10 2010	S10 / Moy 5 ans
Race Charolaise mâle "U" 350 kg	2,27	0,0%	-8,8%	15%
Race Limousine mâle "U" 300 kg	2,43	0,0%	-9,3%	-8%

#### Prix moyen européen

	S10	S10/S09	S10 2011 / S10 2010
Union européenne	2,14	1,9%	-4,8%
Espagne	2,04	2,1%	-6,8%
Italie	2,47	0,0%	-5,6%

Source : Europa

#### Veau de 8 Jours (€/tête)

Cotation nationale (9 marchés)	S10	S10/S09	S10 2011 / S10 2010	S10 / Moy 5 ans
Veau d'élevage - tous croisements - mâle - bon et lourd	307,17	-2,2%	-10,4%	-9%
Veau d'engraissement - race laitière - mâle - 45 à 50 kg	135,33	0,6%	-3,2%	-15%

#### Prix moyen européen

	S10	S10/S09	S10 2011 / S10 2010
Union européenne	203,39	0,8%	-0,7%
Allemagne	337,09	2,3%	2,0%
Pays-Bas	131,85	0,2%	-5,1%
Italie	160,45	0,0%	-14,6%
Espagne	205,07	-1,8%	-7,1%
Royaume-Uni	87,30	-0,6%	-0,1%
Irlande	190,50	0,5%	56,8%

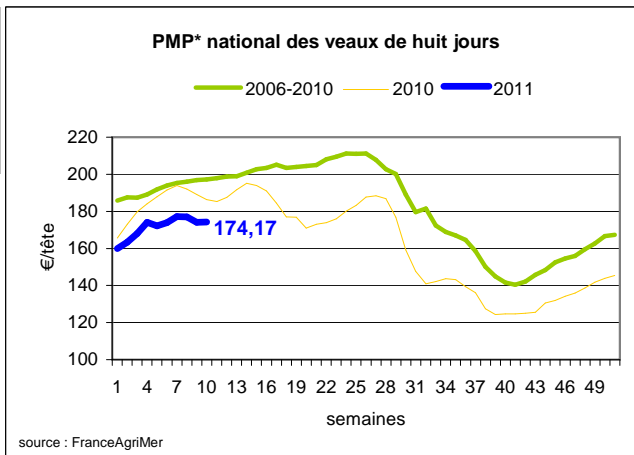
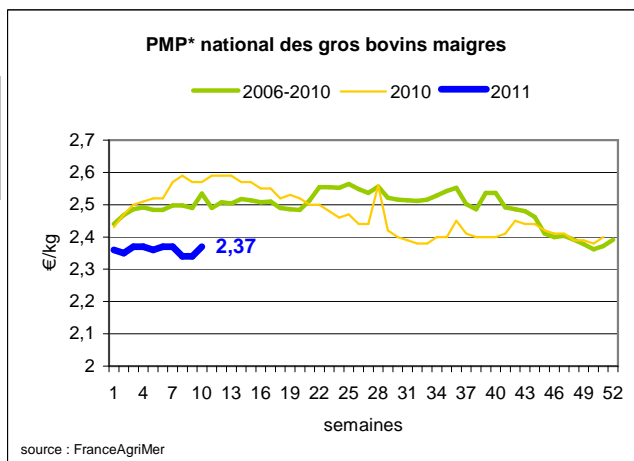
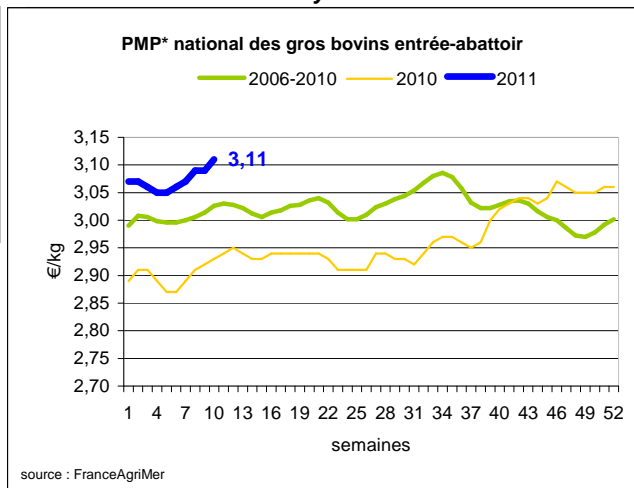
Source : Europa

Sources : FranceAgriMer, Service Bases d'information économique,

Réseau des nouvelles des marchés (DRAAF)

sauf mention contraire.

\* PMP : Prix Moyen Pondéré.

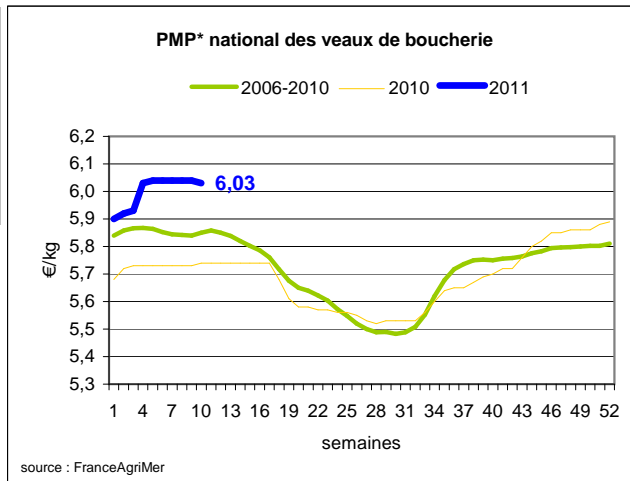


## Veau de Boucherie (€/kg)

Cotation nationale (5 régions)	S10	S10/S09	S10 2011 / S10 2010	S10 / Moy 5 ans
Carcasse de veau élevé au pis "U" rose clair	7,65	0,0%	3,1%	1%
Carcasse de veau non élevé au pis "U" rose clair	7,16	0,0%	1,0%	2%
Carcasse de veau non élevé au pis "O" - rose clair	5,79	-0,2%	6,0%	4%

Prix moyen européen	S10	S10/S09	S10 2011 / S10 2010
Union européenne	5,55	0,0%	7,5%
Belgique	6,42	0,3%	5,2%
Pays-Bas	5,07	0,0%	12,5%
Italie	5,01	0,0%	9,87%

Source : Europa



## Viande bovine détail GMS (€/kg)

	S10	S09	S10/S09
Bœuf entrecôte Barquette 1-2 (le kg)	18,01	18,09	-0,4%
Steak haché 15% mat. grasse (le kg)	8,70	8,63	0,8%
Escalope dans la noix (le kg)	20,20	20,48	-1,4%

### Commentaire conjoncture bovins : Cours des gros bovins à la hausse

La tendance haussière des prix des carcasses de gros bovins, amorcée depuis quatre semaines, poursuit sa progression. Ce sont les vaches de type laitier qui soutiennent cette dynamique, en raison de la baisse significative des apports (-11 % par rapport à la semaine précédente) ; en effet le contexte plus favorable du marché du lait et le début de la période de mise en pâturage incitent à retenir plus longtemps ce cheptel. Du côté du vif, même tendance dans les dernières transactions observées cette semaine (+0,035 € en moyenne quelle que soit la catégorie). A noter également le cours soutenu des femelles allaitantes dont la demande a progressé. Le frémissement constaté, la semaine dernière, sur le marché des brouards se poursuit en raison d'un intérêt un peu plus prononcé notamment au profit des sujets légers de race charolaise (300 kg), la demande saisonnière de femelles permet de soutenir aussi ce marché.

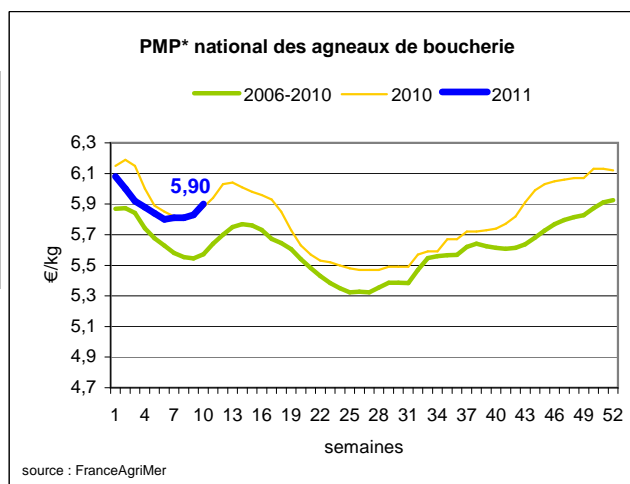
## Ovins

### Agneau de Boucherie entrée abattoir (€/kg)

Cotation nationale pondérée (4 régions)	S10	S10/S09	S10 2011 / S10 2010	S10 / Moy 5 ans
Carcasse d'agneau "R" - couvert 16 à 19 kg	6,01	1,2%	-0,5%	6%
carcasse d'agneau "R" - ciré 16 à 19 kg	6,11	1,0%	-0,3%	5%
carcasse d'agneau "O" - couvert 16 à 19 kg	5,32	1,3%	2,3%	8%

Prix moyen européen	S10	S10/S09	S10 2011 / S10 2010
Union européenne :	4,76	1,5%	8,9%
Espagne	5,59	0,0%	17,2%
Royaume-Uni	4,98	2,7%	10,5%
Irlande	4,60	0,0%	7,0%

Source : Europa



\* PMP : Prix Moyen Pondéré.

### Agneau détail GMS (€/kg)

	S10	S09	S10/S09
Côte d'agneau (le kg)	17,53	17,40	0,7%
Gigot d'agneau raccourci (le kg)	16,42	16,18	1,5%

### Commentaire conjoncture ovins : La hausse s'accélère

La demande bien présente, aussi bien sur le marché des agneaux que sur celui des brebis, a permis de renforcer le mouvement de hausse amorcé depuis la mi-février. Le cours moyen de la brebis est à 2,10 €/kg, un niveau de prix jamais atteint depuis avril 2007. Sur les îles Britanniques, l'offre réduite d'agneaux associée à une demande qui s'anime, comme sur le continent, tire les cours vers le haut.

Sources : FranceAgriMer, Service Bases d'information économique, Réseau des nouvelles des marchés (DRAAF) sauf mention contraire.

# Porcins

## Porc France entrée abattoir (€/kg)

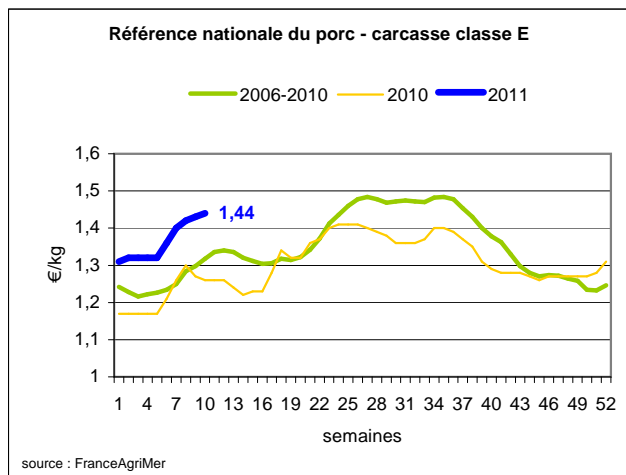
Cotation nationale (5 régions)	S10	S10/S09	S10 2011 / S10 2010	S10 / Moy 5 ans
Carcasse classe "E"	1,44	0,7%	14,3%	9%

## Cotation Rungis "Découpe" (€/kg)

	S10	S10/S09	S10 2011 / S10 2010	S10 / Moy 5 ans
Longe avec travers et palette	2,91	0,69%	8,18%	12%
Poitrine sans hachage extra	2,22	-0,45%	6,22%	7%
Jambon sans mouille	2,14	-0,47%	12,04%	11%

## Porc détail GMS (€/kg)

	S10	S09	S10/S09
Côte de porc (le kg)	6,47	6,41	0,9%
Rôti filet de porc (le kg)	7,52	7,65	-1,7%
Jambon blanc sans label	8,67	9,29	-6,7%



### Commentaire conjoncture porcins : Hausse du marché national, stable à Plérin

A Plérin, le prix de base a été reconduit cette semaine avec une très légère fermeté. Les enlèvements sont rapides en élevage et la régression marquée du poids moyen de carcasse (-400g), indique des couvertures d'approvisionnement en diminution.

La demande intérieure, appuyée par l'exigence de l'origine France, se maintient à un bon niveau. Les ventes à l'export, encore modérées, devraient s'élargir. Les abattoirs sont contraints d'adapter leurs volumes au flux de production du moment.

376 000 porcs ont été abattus, (-14 000) pour un poids moyen de carcasse à 91,7 kg (poids atteint seulement en juin en 2010)

Ailleurs en Europe, l'Allemagne a affiché une hausse de 0,07 € et l'Espagne, en tête des prix européens, est resté stable.

# Volailles

## Cotation Rungis "Découpe" (€/kg)

	S10	S10/S09	S10 2011 / S10 2010	S10 / Moy 5 ans
Poulet PAC A	2,20	0,0%	25,7%	19%
Poulet PAC LABEL	3,50	0,0%	9,4%	19%
Dinde Filet	4,80	-2,1%	37,1%	21%

## Volailles détail GMS (€/kg)

	S10	S09	S10/S09
Poulet PAC standard	3,28	3,28	0,0%
Poulet PAC LABEL	5,30	5,58	-5,0%
Escalope de dinde	11,13	11,06	0,6%

## Cotation nationale Lapin vif (€/kg)

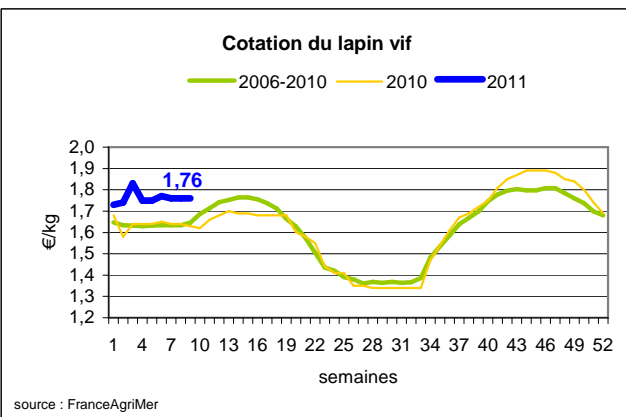
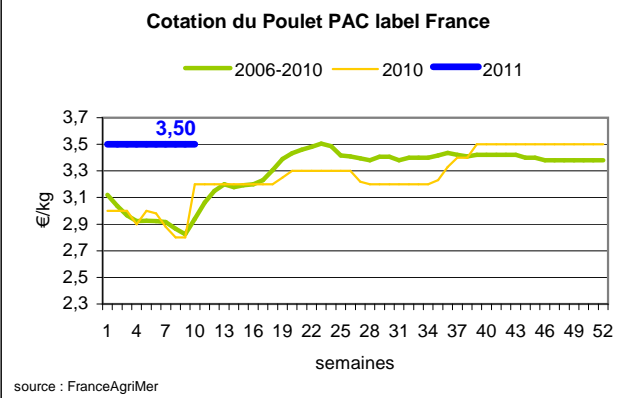
	S09	S09/S08	S09 2011 / S09 2010	S09 / Moy 5 ans
Lapin vif hors réforme départ élevage	1,76	0,0%	8,0%	7%

## Cotation nationale Chevreau vif (€/kg)

	S10	S10/S09
Chevreau vif - 8 à 11 kg départ élevage	2,50	0,00%

## Lapin détail GMS (€/kg)

	S10	S09	S10/S09
Lapin entier France (le kg)	7,69	7,65	0,5%
Lapin cuisse France (le kg)	14,83	14,85	-0,1%



### Commentaire conjoncture volailles :

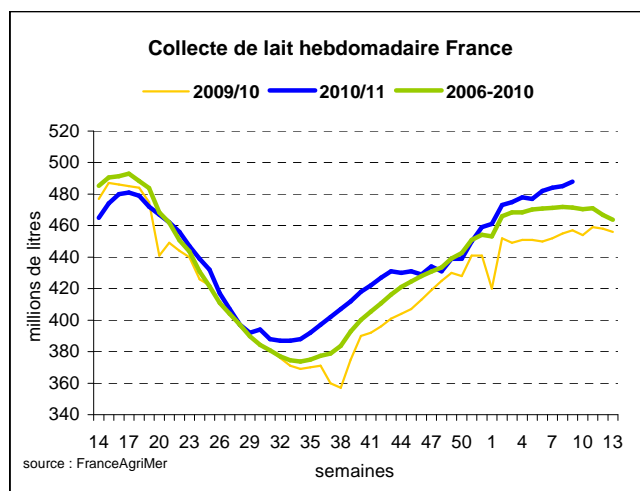
Peu changement dans ce secteur, les prix à la production sont reconduits sauf celui de la dinde. En revanche, le prix au stade détail du poulet qualité label se distingue toujours par sa forte volatilité. La tendance de fond reste néanmoins à la hausse, ainsi la moyenne des prix de détail observés depuis début 2011 est supérieure de 0,20 € à la moyenne des prix observés en 2010.

# Produits laitiers

## LAIT - Collecte brute hebdomadaire France

Collecte nationale	S09/08	S09 2011 / S09 2010	S09 /Moy 5 ans
Total France	-0,6%	6,5%	3,5%

Source : FranceAgriMer



## LAIT - Collecte brute mensuelle Union européenne

Collecte dans les principaux Etats membres	Novembre 2010		Cumul campagne 2010/2011	
	Volume*	Evol N-1	Volume*	Evol N-1
Allemagne	2 241	2,7%	19 266	2,5%
France	1 914	9,6%	15 156	5,1%
Royaume-Uni	1 058	4,6%	9 240	4,0%
Pays-Bas	923	5,0%	7 745	5,3%
Pologne	672	2,1%	6 208	-1,2%

\* En milliers de tonnes

Source : Eurostat

## BEURRE vrac - Prix des facturations Standard 82 % MG conditionnement par 25 kg

Prix des facturations (€/tonne)	S10	S10/S9	S10 2011 / S10 2010	S10/ Moy 5 ans
France	3 709	2,4%	-	-

Sources : FranceAgriMer d'après enquête "FranceAgriMer/ATLA"

Les prix indiqués résultent d'une enquête auprès des fabricants sur la base des facturations (règlement CE n° 479/2010) et ne peuvent être comparés aux prix précédents établis sur une autre base. Une courbe sur cette nouvelle base devrait être publiée prochainement.

Prix européens (€/tonne)	S10	S10/S9	S10 2011 / S10 2010
Allemagne Kempen	4 200	=	46,1%
Pays-Bas	4 150	=	46,6%

Sources : ZMB et Productschap Zuivel

### Commentaire collecte de lait et cotation beurre vrac : Hausse du beurre de 87 €/T

La collecte continue de montrer une progression par rapport au profil moyen des cinq dernières années (+ 3,5 %), ainsi que par rapport à la même semaine de 2010 (+ 6,5 %).

Pour rappel, l'application du règlement CE n° 479/2010 nous amène à modifier la présentation des prix des produits laitiers. Vous trouverez ci-dessus le prix moyen des facturations de beurre et ci-après le même indicateur pour les poudres. Cette version est provisoire dans l'attente de la reconstruction de courbes.

Concernant le beurre, on constate une hausse des prix constatés des facturations pour la semaine 10/2011 (+ 2,4 % soit + 87 €/tonne) par rapport à la semaine précédente.

## POUDRE 26 % - Prix des facturations

Prix des facturations (€/tonne)	S10	S10/S9	S10 2011 / S10 2010	S10/ Moy 5 ans
France	2 785	0,9%	-	-

Sources : FranceAgriMer d'après enquête "FranceAgriMer/ATLA"

Les prix indiqués résultent d'une enquête auprès des fabricants sur la base des facturations (règlement CE n° 479/2010) et ne peuvent être comparés aux prix précédents établis sur une autre base. Une courbe sur cette nouvelle base devrait être publiée prochainement.

Prix européens (€/tonne)	S10	S10/S9	S10 2011 / S10 2010
Allemagne	3 550	=	45,5%
Pays-Bas	3 350	-1,5%	40,2%

Sources : ZMB et Productschap Zuivel

## POUDRE 0 % Consommation Humaine - Prix des facturations

Prix des facturations (€/tonne)	S10	S10/S9	S10 2011 / S10 2010	S10/ Moy 5 ans
France	2 253	-0,9%	-	-

Sources : FranceAgriMer d'après enquête "FranceAgriMer/ATLA"

Les prix indiqués résultent d'une enquête auprès des fabricants sur la base des facturations (règlement CE n° 479/2010) et ne peuvent être comparés aux prix précédents établis sur une autre base. Une courbe sur cette nouvelle base devrait être publiée prochainement.

Prix européens (€/tonne)	S10	S10/S9	S10 2011 / S10 2010
Allemagne	2 825	-0,9%	37,1%
Pays-Bas	2 700	-1,8%	35,0%

Source : ZMB et Productschap Zuivel

---

### Publication de FranceAgrimer

**Direction de la publication** : Fabien BOVA - Direction Marchés, Etudes et Prospective - Service Bases d'information économique  
Rédaction et traitement des données : Emmanuel de MONTJOYE (Viandes), Christine GOUJON et Bertrand NATUREL (Produits laitiers)  
© FranceAgriMer : 12 rue Henri Rol-Tanguy - TSA 20002 - 93 555 Montreuil-sous-Bois cedex - Tel : 01.73.30.30.00 - Fax : 01.73.30.30.30

---