

Semaine 13 (26 mars au 01 avril 2012)

Abréviations utilisées : Sn = semaine n de l'année civile considérée. Sn/Sn-1= variation hebdomadaire.

Les variations hebdomadaires ou annuelles sont exprimées en %.

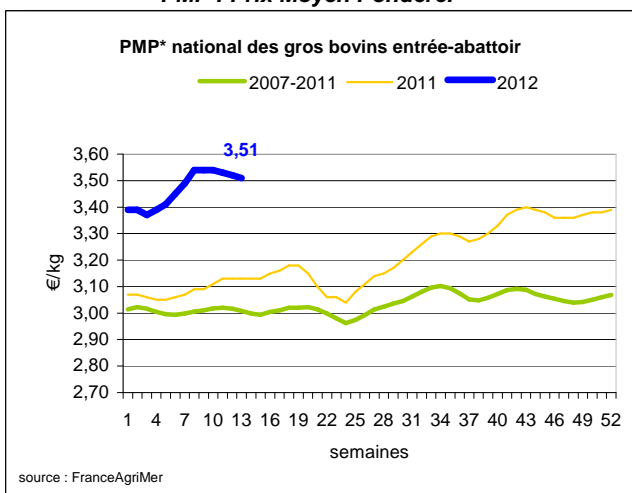
Les prix sont exprimés en € hors taxes, sauf spécification contraire (TTC au stade détail).

Bovins

Gros Bovins entrée abattoir (€/kg)

Cotation nationale (4/4 régions)	S13	S13/S12	S13 2012 / S13 2011	S13 / Moy 5 ans
Carcasse de vache "P3"	3,06	0,3%	19,1%	25%
Carcasse de vache "O3"	3,23	-0,3%	14,1%	21%
Carcasse de vache "R3"	3,71	-0,3%	11,4%	16%
Carcasse de jeune bovin "R3"	3,73	-1,3%	11,0%	18%
Carcasse de génisse "R3"	3,76	-0,8%	10,9%	13%
Carcasse de bœuf "R3"	3,69	-0,3%	12,5%	16%

* PMP : Prix Moyen Pondéré.



Prix moyen européen

	S13	S13/S12	S13 2012 / S13 2011
Union européenne	Ces données ne sont pas disponibles au moment où cette note est rédigée.		
Allemagne			
Belgique			
Italie			
Grèce			
Espagne			
Portugal			
Royaume-Uni			
Irlande			

Source : Europa

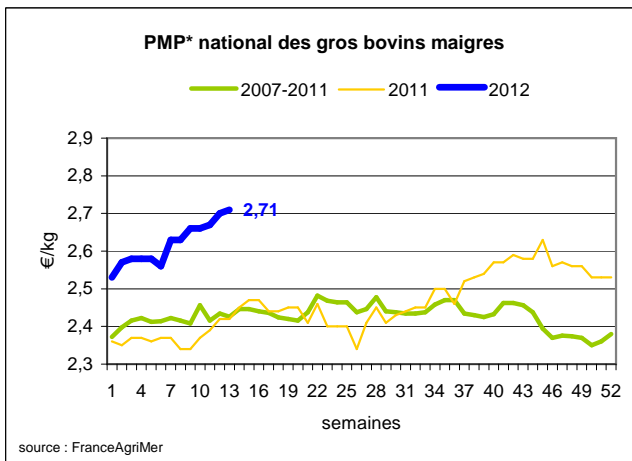
Gros Bovins maigres (€/kg Vif)

Cotation nationale (5 régions)	S13	S13/S12	S13 2012 / S13 2011	S13 / Moy 5 ans
Race Charolaise mâle "U" 350 kg	2,61	0,4%	12,0%	12%
Race Limousine mâle "U" 300 kg	2,80	0,4%	13,8%	11%

Prix moyen européen

	S13	S13/S12	S13 2012 / S13 2011
Union européenne	Ces données ne sont pas disponibles au moment où cette note est rédigée.		
Espagne			
Italie			

Source : Europa



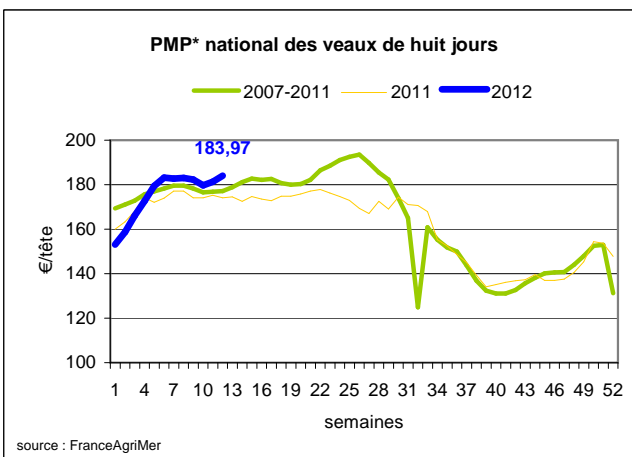
Veau de 8 Jours (€/tête)

Cotation nationale (9 marchés)	S13	S13/S12	S13 2012 / S13 2011	S13 / Moy 5 ans
Veau d'élevage - tous croisements - mâle - bon et lourd	346,00	0,3%	14,0%	11%
Veau d'engraissement - race laitière - mâle - 45 à 50 kg	144,06	3,9%	4,9%	1%

Prix moyen européen

	S13	S13/S12	S13 2012 / S13 2011
Union européenne	Ces données ne sont pas disponibles au moment où cette note est rédigée.		
Allemagne			
Pays-Bas			
Italie			
Espagne			
Royaume-Uni			
Irlande			

Source : Europa



Veau de Boucherie (€/kg)

Cotation nationale (5 régions)	S13	S13/S12	S13 2012 / S13 2011	S13 / Moy 5 ans
Carcasse de veau élevé au pis "U" rose clair	8,15	0,0%	6,5%	7%
Carcasse de veau non élevé au pis "U" rose clair	7,45	-0,4%	4,1%	5%
Carcasse de veau non élevé au pis "O" rose clair	6,15	-0,6%	6,2%	12%

Prix moyen européen	S13	S13/S12	S13 2012 / S13 2011
Union européenne	Ces données ne sont pas disponibles au moment où cette note est rédigée.		
Belgique			
Pays-Bas			
Italie			

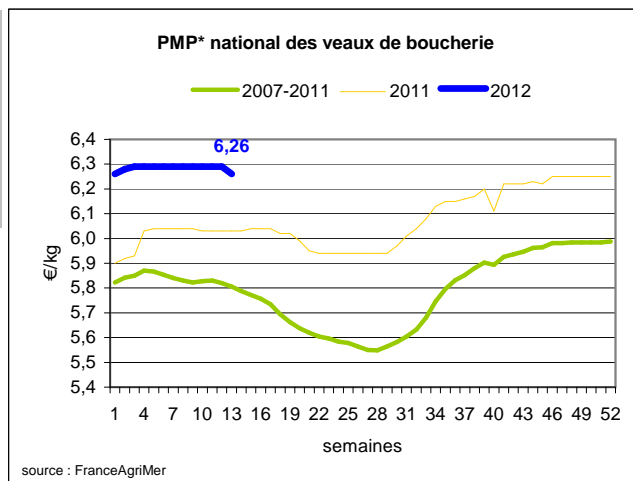
Source : Europa

Viande bovine détail GMS (€/kg)

	S13	S12	S13/S12
Bœuf entrecôte - Type mixte	18,95	19,22	-1,4%
Barquette 1-2 (le kg)			
Steak haché 15% mat. grasse (le kg)	8,99	8,90	-0,4%
Veau escalope dans la noix (le kg)	20,80	20,97	-1,6%

Commentaire conjoncture bovins : flux réguliers en broutards

En broutards, l'offre en bonne marchandise (et plutôt légère) est insuffisante pour satisfaire une demande soutenue qui se traduit par une orientation des cours à la hausse. Le marché des vaches ne bénéficie pas d'opération low-cost dans une ambiance commerciale qui demeure animée. La cotation des gros bovins entrée abattoirs de la vache R est de l'ordre de 3.71 €/kg en semaine 13/2012, de 3.33 €/kg en 2011 et de 3.18€/kg en 2010 soit une progression de 16.70 % par rapport à la même semaine de 2010. En petits veaux, les prix élevés constatés depuis une longue période marquent le pas. En veaux de huit jours, les sujets d'élevage et d'engraissement dans un contexte d'offre plus réduite gagnent quelques points.



Ovins

Agneau de Boucherie entrée abattoir (€/kg)

Cotation nationale pondérée (4 régions)	S13	S13/S12	S13 2012 / S13 2011	S13 / Moy 5 ans
Carcasse d'agneau "R" - couvert 16 à 19 kg	6,38	0,6%	3,1%	7%
carcasse d'agneau "R" - ciré 16 à 19 kg	6,49	0,6%	3,2%	6%
carcasse d'agneau "O" - couvert 16 à 19 kg	5,55	0,7%	0,7%	5%

Prix moyen européen	S13	S13/S12	S13 2012 / S13 2011
Union européenne :	Ces données ne sont pas disponibles au moment où cette note est rédigée.		
Espagne			
Royaume-Uni			
Irlande			

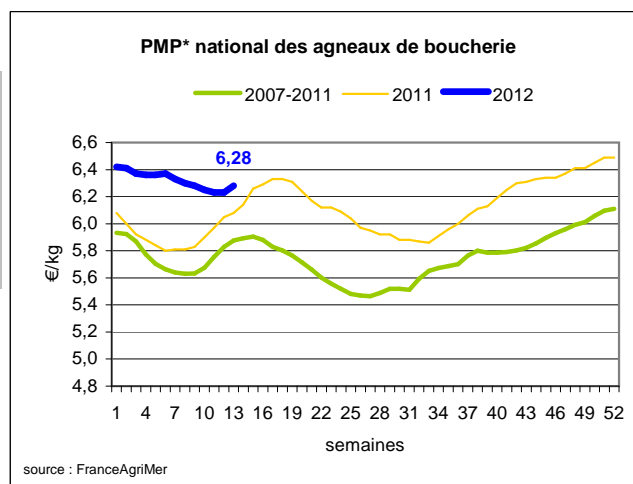
Source : Europa

Agneau détail GMS (€/kg)

	S13	S12	S13/S12
Côte d'agneau (le kg)	18,31	18,45	-0,8%
Gigot d'agneau raccourci (le kg)	17,21	17,38	-1,0%

Commentaire conjoncture ovins : transactions animées

L'arrivée de la semaine pascale favorise le commerce dans le secteur ovin. Les agneaux de métropole qui présentent de beaux signes qualitatifs font l'objet de transactions rapides. Les opérateurs commerciaux ne discutent pas les prix s'ils veulent être fournis. L'arrivage de gigots de Nouvelle-Zélande ne semble pas freiner la bonne orientation du marché. En brebis, une offre mesurée se place facilement avec des cours fermes et ce depuis plusieurs semaines.



* PMP : Prix Moyen Pondéré.

Sources : FranceAgriMer, Service Bases d'information économique, Réseau des nouvelles des marchés (DRAAF) sauf mention contraire.

Porcins

Porc France entrée abattoir (€/kg)

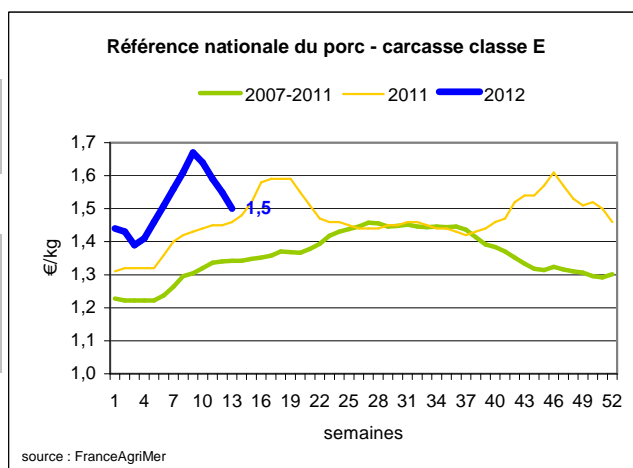
Cotation nationale (5 régions)	S13	S13/S12	S13 2012 / S13 2011	S13 / Moy 5 ans
Carcasse classe "E"	1,50	-3,2%	2,7%	12%

Cotation Rungis "Découpe" (€/kg)

	S13	S13/S12	S13 2012 / S13 2011	S13 / Moy 5 ans
Longe avec travers et palette	2,97	-0,3%	2,4%	11%
Poitrine sans hachage extra	2,59	-0,4%	13,6%	22%
Jambon sans mouille	2,08	-2,8%	-5,5%	5%

Porc détail GMS (€/kg)

	S13	S12	S13/S12
Côte de porc (le kg)	6,84	6,78	0,9%
Rôti filet de porc (le kg)	7,69	7,84	-1,9%
Jambon blanc sans label	9,69	9,67	0,2%



Commentaire conjoncture porcins : La pression à l'achat est toujours là

Le mois de mars se termine sur une baisse plus modérée que celles des semaines précédentes, puisqu'elle se limite à 1 ct. Les acheteurs n'ont pas relâché leur pression initiale sur le cours avec des barres de retrait toujours basses, contrées partiellement par la résistance à la vente des groupements-vendeurs. Les baisses successives ont recadré le prix régional en meilleure position de compétitivité parmi les prix européens. Si l'activité commerciale est plus active, la valorisation dans la découpe reste un facteur limitant. Toutefois les conditions climatiques ensoleillées stimulent la consommation en porc frais, même si les fabrications d'été n'ont pas vraiment démarré. Le volume d'abattage hebdomadaire a progressé sensiblement pour totaliser 391000 porcs pour un poids moyen de carcasse stable. Dans le Nord de l'Europe l'Allemagne hausse de 3cts, tandis que l'Espagne à l'activité perturbée reste stable.

Volailles

Cotation Rungis "Découpe" (€/kg)

	S13	S13/S12	S13 2012 / S13 2011	S13 / Moy 5 ans
Poulet PAC A	2,25	0,0%	2,3%	11%
Poulet PAC LABEL	3,30	0,0%	-5,7%	-3%
Dinde Filet	4,70	0,0%	-2,1%	5%

Volailles détail GMS (€/kg)

	S13	S12	S13/S12
Poulet PAC standard	3,41	3,40	0,3%
Poulet PAC LABEL	5,59	5,67	-1,4%
Escalope de dinde	11,43	11,23	1,8%

Cotation nationale Lapin vif (€/kg)

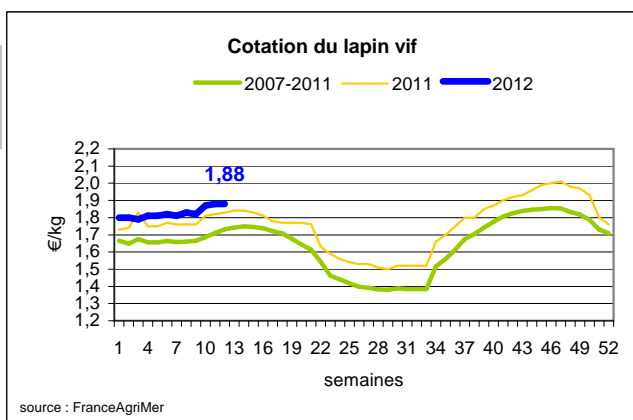
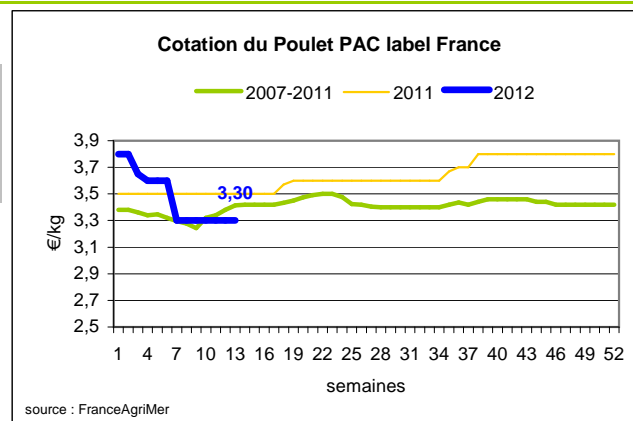
	S12	S12/S11	S12 2012 / S12 2011	S12 / Moy 5 ans
Lapin vif hors réforme départ élevage	1,88	0,0%	2,7%	9%

Cotation nationale Chevreau vif (€/kg)

	S13	S13/S12	S13 2012 / S13 2011
Chevreau vif - 8 à 11 kg départ élevage	3,40	12,09%	30,77%

Lapin détail GMS (€/kg)

	S13	S12	S13/S12
Lapin entier France (le kg)	7,83	7,97	-1,8%
Lapin cuisse France (le kg)	14,85	14,73	0,8%



Commentaire conjoncture volailles : commerce atone

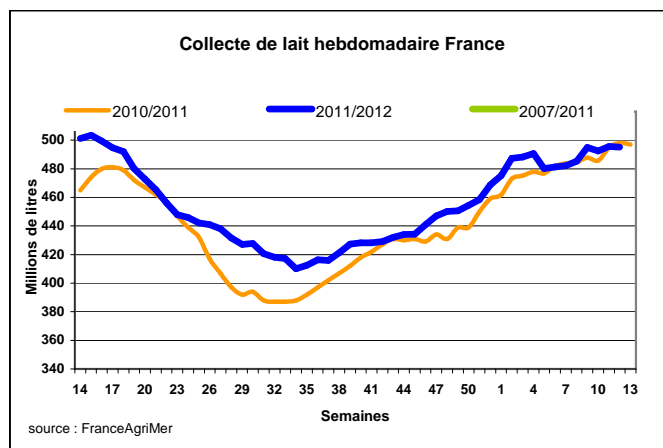
Peu de changements sont enregistrés cette semaine dans les volailles de chair. Le commerce reste atone sauf peut-être pour les poulets. Les fournitures de dinde encombrant un marché peu animé. Une petite relance des achats est prévue en canettes et pintades à rôtir avec l'arrivée des fêtes pascales. Un tassement de la consommation (lapins et coqs) limite les échanges de ces produits. L'œuf de Pâques reste cher et cette situation devrait perdurer pendant quelques semaines.

Produits laitiers

LAIT - Collecte brute hebdomadaire France

Collecte nationale	S12/S11	S12 2012 / S12 2011	S12 /Moy 5 ans
Total France	0,4%	-0,1%	3,4%

Source : FranceAgriMer



LAIT - Collecte brute mensuelle Union européenne

Collecte dans les principaux Etats membres	Janvier 2012		Cumul campagne 2011/2012	
	Volume*	Evol N-1	Volume*	Evol N-1
Allemagne	2 542	3,8%	24 644	2,4%
France	2 143	2,9%	19 871	4,6%
Royaume-Uni	1 152	2,0%	11 576	0,9%
Pays-Bas	1 023	2,7%	9 735	0,2%
Pologne	795	9,7%	7 953	4,2%

* En milliers de tonnes

Source : Eurostat

BEURRE - Prix des contrats

Standard 82 % MG conditionnement par 25 kg

Prix des contrats (€/tonne)	S13	S13/S12	S13 2012 / S13 2011	S13/ Moy 5 ans
France	nc	-	-	-

Sources : FranceAgriMer d'après enquête "FranceAgriMer/ATLA"

Les prix indiqués résultent d'une enquête auprès des fabricants sur la base des contrats (règlement CE n° 479/2010) et ne peuvent être comparés aux prix précédents établis sur une autre base.

Prix européens (€/tonne)	S13	S13/S12	S13 2012 / S13 2011
Allemagne Kempten	2 925	-3,3 %	-28,7 %
Pays-Bas	2 820	-3,4 %	-31,2 %

Sources : ZMB et Productschap Zuivel

Commentaire collecte de lait :

La collecte de lait de la semaine 12/2012 montre une évolution positive par rapport à la collecte moyenne des cinq dernières années (+ 3,4%). Elle montre également une hausse par rapport à la semaine précédente, de 0,4%.

Le prix moyen des contrats de beurre cube standard (82% MG, 25 kg) de la semaine 13/2012 est soumis au secret statistique. Le marché reste attentiste.

POUDRE 26 % - Prix des contrats

Prix des contrats (€/tonne)	S13	S13/S12	S13 2012 / S13 2011	S13/ Moy 5 ans
France	2 757	0,0 %	-15,7 %	-

Sources : FranceAgriMer d'après enquête "FranceAgriMer/ATLA"

Les prix indiqués résultent d'une enquête auprès des fabricants sur la base des contrats (règlement CE n° 479/2010) et ne peuvent être comparés aux prix précédents établis sur une autre base.

Prix européens (€/tonne)	S13	S13/S12	S13 2012 / S13 2011
Allemagne	2 605	-2,1 %	-21,7 %
Pays-Bas	2 550	-2,3 %	-19,6 %

Sources : ZMB et Productschap Zuivel

POUDRE 0 % Consommation Humaine - Prix des contrats

Prix des contrats (€/tonne)	S13	S13/S12	S13 2012 / S13 2011	S13/ Moy 5 ans
France	2 104	-2,3 %	-9,1 %	-

Sources : FranceAgriMer d'après enquête "FranceAgriMer/ATLA"

Les prix indiqués résultent d'une enquête auprès des fabricants sur la base des contrats (règlement CE n° 479/2010) et ne peuvent être comparés aux prix précédents établis sur une autre base.

Prix européens (€/tonne)	S13	S13/S12	S13 2012 / S13 2011
Allemagne	2 025	-0,7 %	-16,5 %
Pays-Bas	1 990	-2,9 %	-15,3 %

Source : ZMB et Productschap Zuivel

Publication de FranceAgriMer

Direction de la publication : Fabien BOVA - Direction Marchés, Etudes et Prospective - Service Bases d'information économique

Rédaction et traitement des données : Jocelyn SEBART / Marcelline ALLAIN (Viandes) et Bertrand NATUREL (Produits laitiers)

© FranceAgriMer : 12 rue Henri Rol-Tanguy - TSA 20002 - 93 555 Montreuil-sous-Bois cedex - Tel : 01.73.30.30.00 - Fax : 01.73.30.30.30

