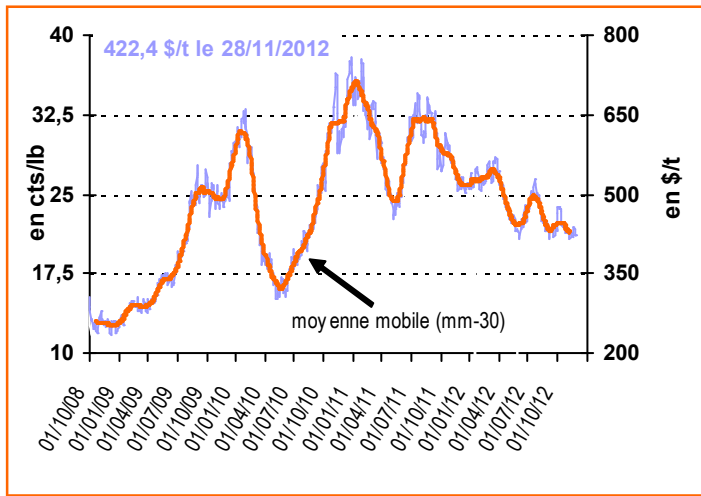
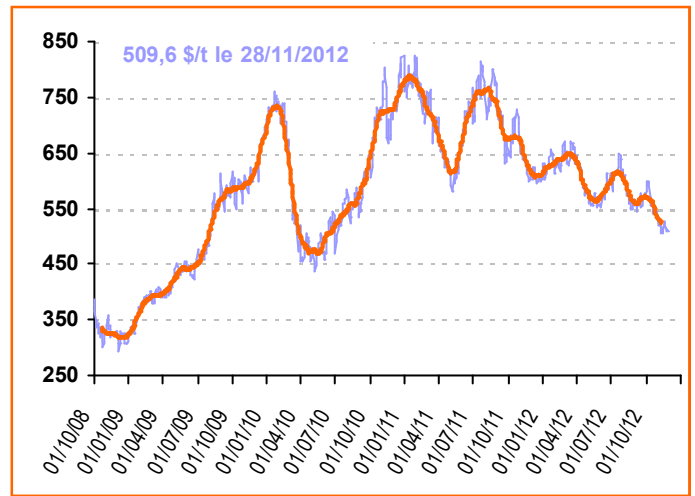


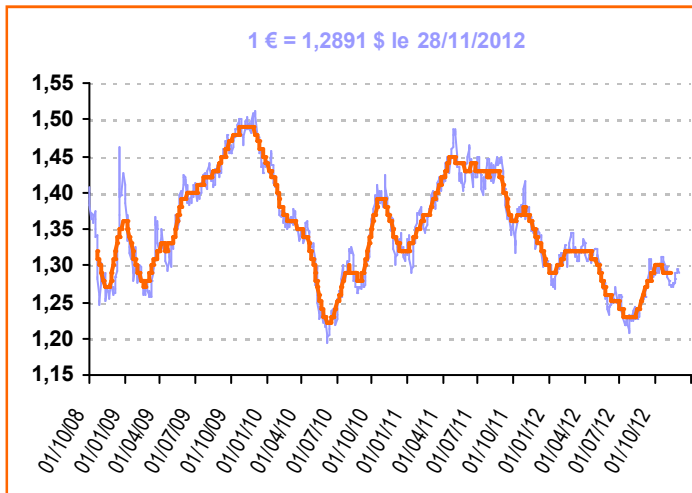
Cours du sucre brut (NY n°11) 1^{er} Terme



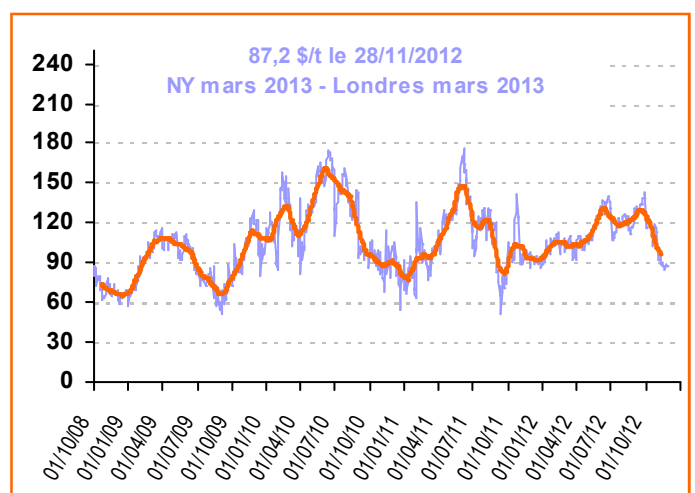
Cours du sucre blanc (Londres n°5) 1^{er} T. (\$/t)



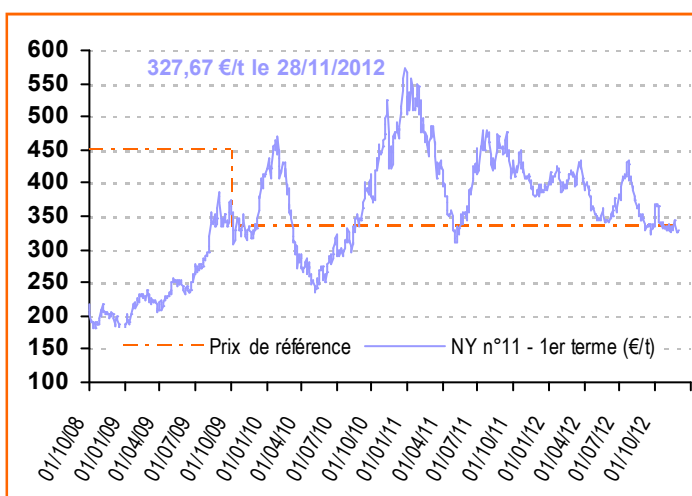
Taux de change € / \$



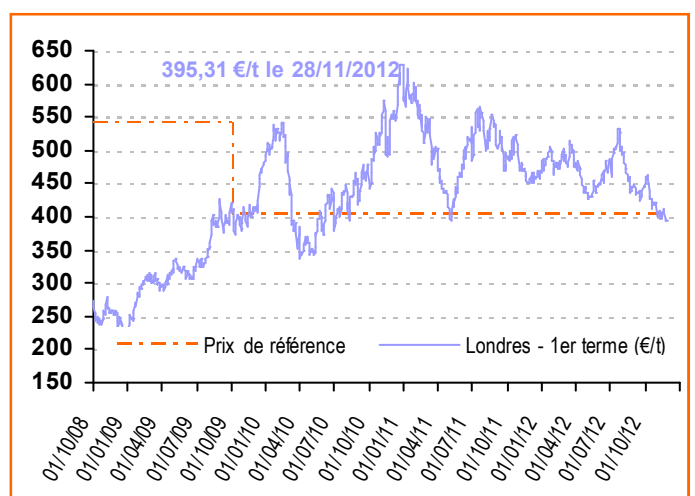
Prime de blanc (\$/t)



Cours du sucre brut (NY n°11) en €/t



Cours du sucre blanc (Londres n°5) en €/t



Informations publiées sur la base de sources considérées comme fiables. Seule la publication au JOUE fait foi.
Reproduction et utilisation autorisée avec mention de la source

FranceAgriMer : 12, Rue Henry Rol-Tanguy - TSA 20002 - 93555 Montreuil-sous-bois cedex

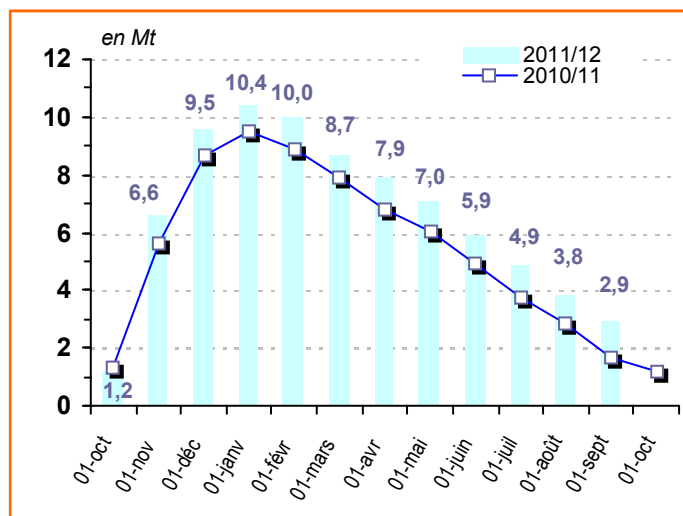
Téléphone : (33) 01.73.30.20.00 – Télécopie : (33) 01.73.30.26.12 – www.franceagrimer.fr

Marchés, Etudes et Prospective – Marché et Etude de filières – Mission sucre

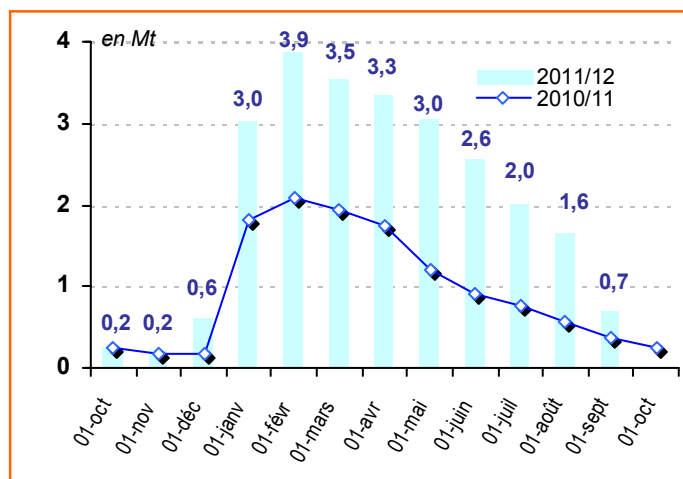
José Soares - 01 73 30 24 32 - Catherine Hansen - 01 73 30 26 36 - Yves Croquet - 01 73 30 24 21

Union Européenne - Actualité communautaire

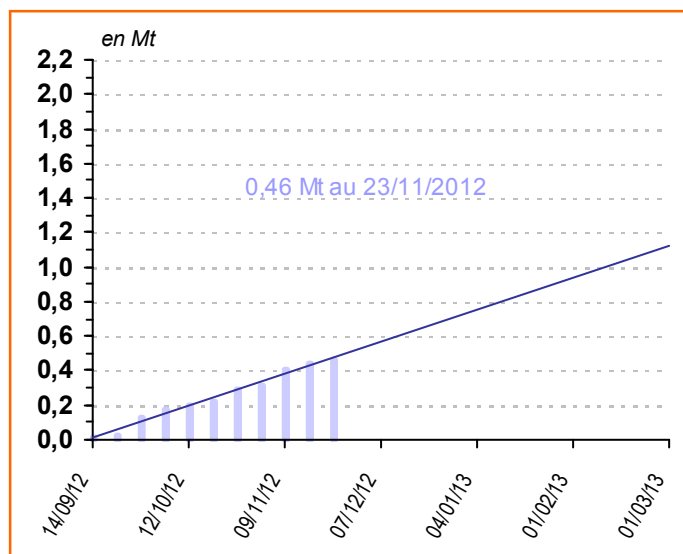
Sucre du quota : stocks UE (hors intervention)



Sucre hors-quota : stocks UE



Délivrances certificats ACP & PMA : Oct 12-Sept 13



Importations Sucre ACP et PMA

en tonnes de sucre blanc	Seuils / Contingents	Certificats délivrés au 23/11/12
PMA non ACP	-	-
PMA - ACP	-	94 310,6
ACP - non PMA	1 600 000	365 121,0
<i>Afrique centrale</i>	10 186,1	-
<i>Afrique Occidentale</i>	10 186,1	112,5
<i>SADC</i>	192 954,5	51 992,9
<i>EAC</i>	14 996,5	-
<i>ESA</i>	632 850,9	123 638,1
<i>Pacifique</i>	210 950,3	100 000,0
<i>Cariforum</i>	527 875,6	89 377,4
Total ACP	3 500 000	459 431,6
Total ACP+ PMA non ACP		459 431,6

Actualité Règlementaire

Aucun règlement voté

Importations (novembre 2012) Cgts CXL, Balkans, Moldavie, Sucre industriel

en tonnes	Contingents (tel quel)	2012/13 (équivalent blanc)
CXL	676 925	660 001,8
<i>Australie</i>	9 925	9 676,9
<i>Brésil</i>	334 054	325 702,6
<i>Cuba</i>	68 969	67 244,8
<i>Erga Omnes</i>	253 977	247 627,6
<i>India</i>	10 000	9 750,0
Balkans	380 000	196 573,0
<i>Albanie</i>	1 000	-
<i>Bosnie Herzegovine</i>	12 000	3 000,0
<i>Serbie ou Kosovo</i>	180 000	87 542,0
<i>FYROM (Macédoine)</i>	7 000	-
<i>Croatie</i>	180 000	106 031,0
Sucre Industriel	400 000	3 700,0
Moldavie (année civile 2012)	34 000	15 480,2
- dont quantités depuis oct 12		1 951,0

Informations publiées sur la base de sources considérées comme fiables. Seule la publication au JOUE fait foi.
Reproduction et utilisation autorisée avec mention de la source