

> Les indicateurs économiques suivis par FranceAgriMer

Prix des produits laitiers industriels

Semaine n° 50 du 09/12 au 15/12/2013

| Poudre de lactosérum (consommation animale) | | |
|---|--------|------------|
| prix moyen facturations | en €/t | 943 |
| écart / semaine précédente | en €/t | -10 |
| prix moyen des contrats* | en €/t | 968 |
| écart / semaine précédente | en €/t | 9 |

*Prix communiqué à la Commission européenne.

| | | |
|--|--------|-----|
| prix moyen facturations novembre 2013 | en €/t | 945 |
| prix moyen contrats novembre 2013 | en €/t | 942 |

Source : FranceAgriMer d'après enquête.

| Poudre de lait 0% MG (consommation humaine) | | |
|---|--------|--------------|
| prix moyen facturations | en €/t | 3 030 |
| écart / semaine précédente | en €/t | -10 |
| prix moyen des contrats* | en €/t | 3 338 |
| écart / semaine précédente | en €/t | 46 |

*Prix communiqué à la Commission européenne.

| | | |
|--|--------|-------|
| prix moyen facturations novembre 2013 | en €/t | 3 103 |
| prix moyen contrats novembre 2013 | en €/t | 3 068 |

Source : FranceAgriMer d'après enquête.

| Poudre de lait entier 26% MG | | |
|---------------------------------|--------|--------------|
| prix moyen facturations | en €/t | 3 695 |
| écart / semaine précédente | en €/t | 66 |
| prix moyen des contrats* | en €/t | 3 704 |
| écart / semaine précédente | en €/t | 10 |

*Prix communiqué à la Commission européenne.

| | | |
|--|--------|-------|
| prix moyen facturations novembre 2013 | en €/t | 3 677 |
| prix moyen contrats novembre 2013 | en €/t | 3 661 |

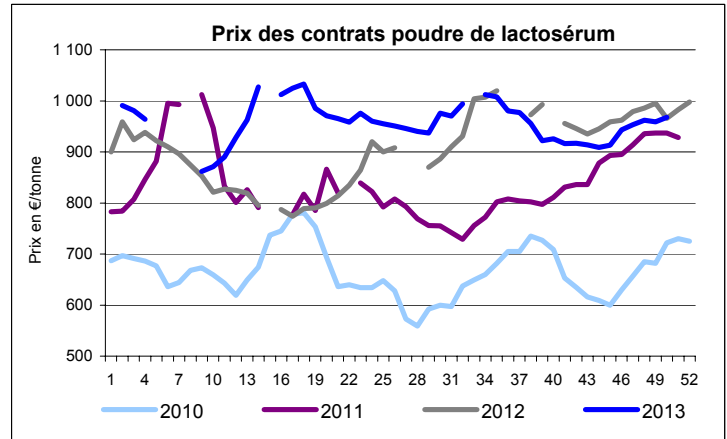
Source : FranceAgriMer d'après enquête.

| Poudre de lait 0% MG (consommation animale) | | |
|---|--------|--------------|
| prix moyen facturations | en €/t | NC |
| écart / semaine précédente | en €/t | ... |
| prix moyen des contrats | en €/t | 3 111 |
| écart / semaine précédente | en €/t | ... |

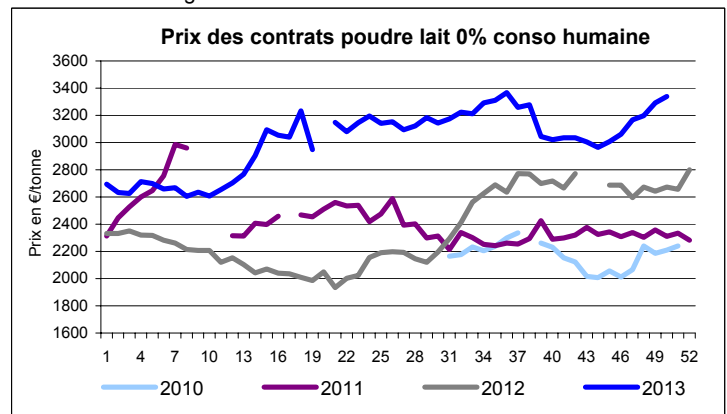
| | | |
|--|--------|-------|
| prix moyen facturations novembre 2013 | en €/t | 2 968 |
| prix moyen contrats* novembre 2013 | en €/t | 2 999 |

*Prix communiqué à la Commission européenne.

Source : FranceAgriMer d'après enquête.



Source : FranceAgriMer



Source : FranceAgriMer

Prix d'intervention de la poudre de lait 0% MG consommation humaine : 1698 €/tonne.

> Les indicateurs économiques suivis par FranceAgriMer

Prix des produits laitiers industriels

| Beurre standard industriel 82% MG | | |
|---|--------|--------------|
| prix moyen facturations | en €/t | 4 056 |
| écart / semaine précédente | en €/t | -13 |
| prix moyen des contrats* | en €/t | NC |
| écart / semaine précédente | en €/t | ... |
| prix moyen glissant des contrats** | en €/t | 3 964 |
| écart / semaine précédente | en €/t | 11 |

*Prix communiqué à la Commission européenne.

**Prix moyen des contrats des quatre dernières semaines

| | | |
|--|--------|-------|
| prix moyen facturations novembre 2013 | en €/t | 4 033 |
| prix moyen contrats novembre 2013 | en €/t | 3 955 |

Source : FranceAgriMer d'après enquête.

| Beurre concentré et butteroil (≥ 99,3% MG) | | |
|---|--------|--------------|
| prix moyen facturations | en €/t | 4 908 |
| écart / semaine précédente | en €/t | 34 |
| prix moyen des contrats* | en €/t | NC |
| écart / semaine précédente | en €/t | ... |
| prix moyen glissant des contrats** | en €/t | 4 934 |
| écart / semaine précédente | en €/t | 13 |

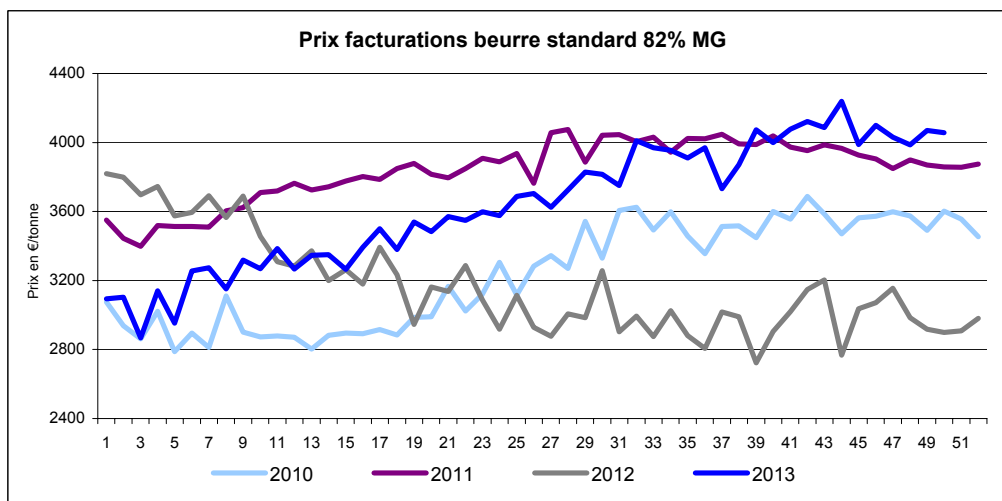
*Prix communiqué à la Commission européenne.

**Prix moyen des contrats des quatre dernières semaines

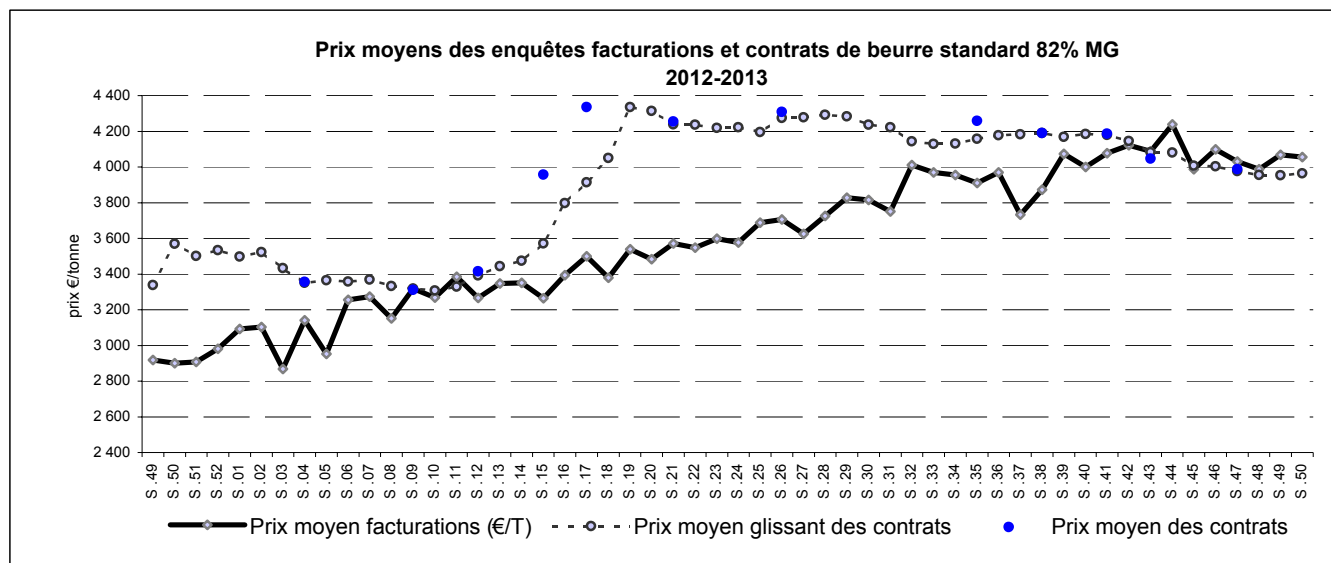
| | | |
|--|--------|-------|
| prix moyen facturations novembre 2013 | en €/t | 4 973 |
| prix moyen contrats novembre 2013 | en €/t | 4 906 |

Source : FranceAgriMer d'après enquête.

Prix d'intervention du beurre 82% MG : 2217,51 €/tonne.



Source : FranceAgriMer



Source : FranceAgriMer