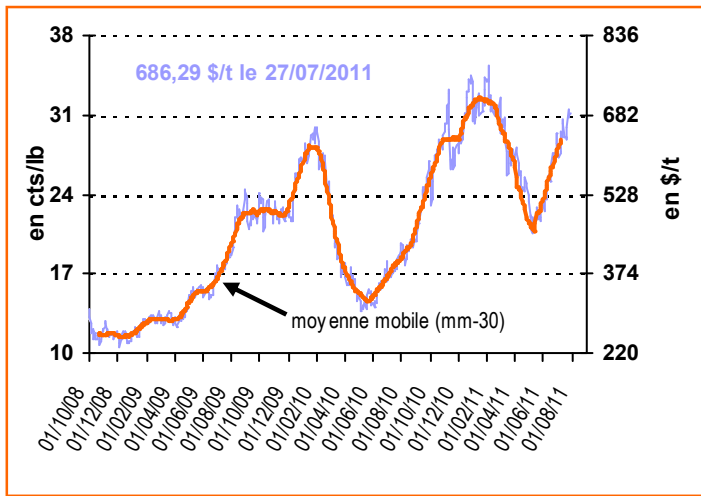
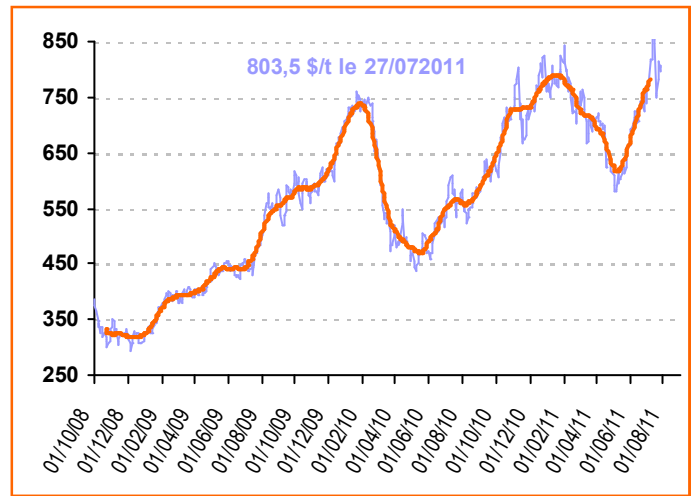


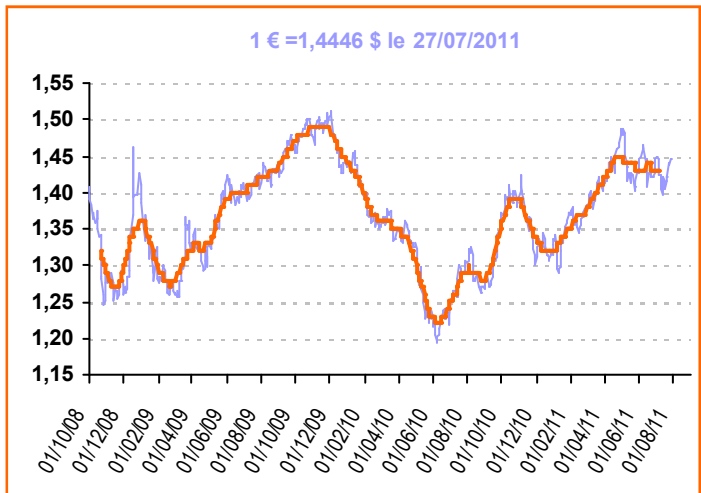
Cours du sucre brut (NY n°11) 1^{er} Terme



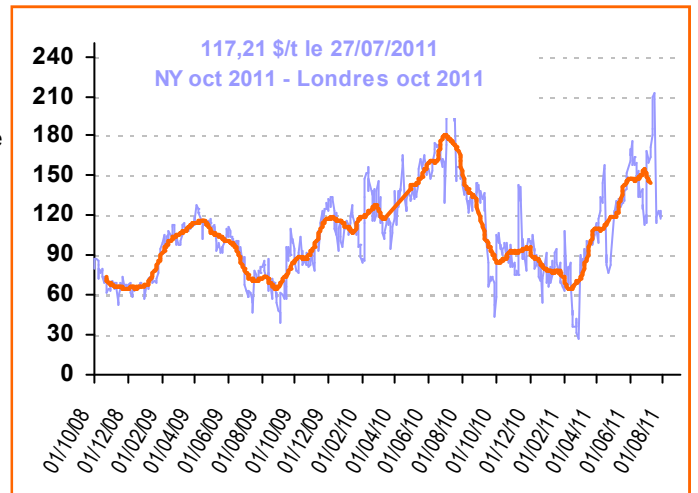
Cours du sucre blanc (Londres n°5) 1^{er} T. (\$/t)



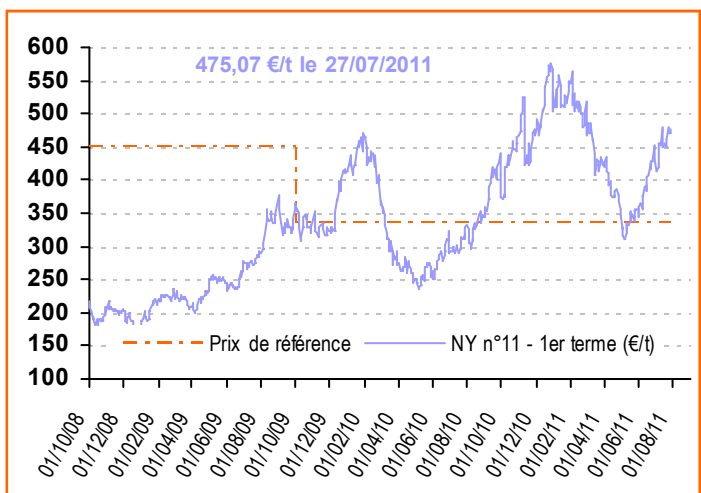
Taux de change € / \$



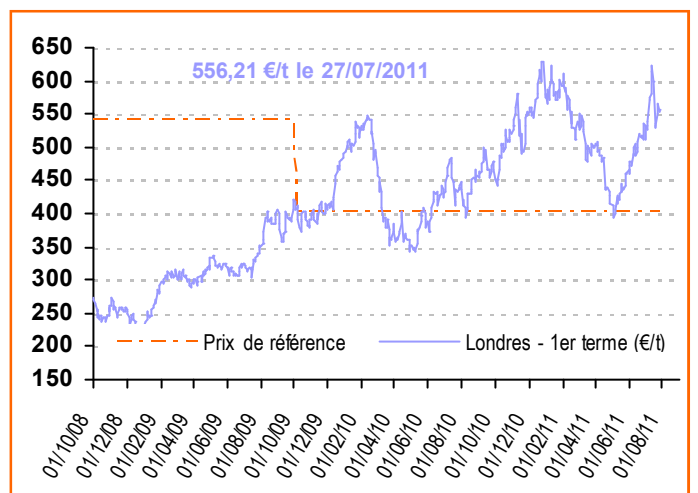
Prime de blanc (\$/t)



Cours du sucre brut (ICE n°11) en €/t



Cours du sucre blanc (Londres n°5) en €/t



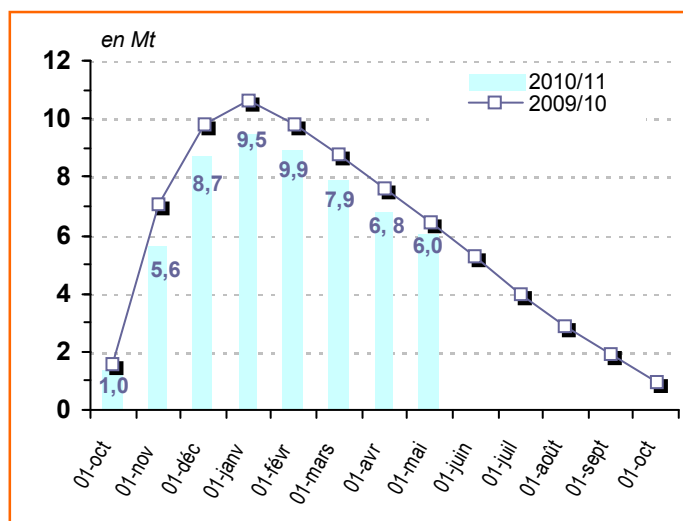
Informations publiées sur la base de sources considérées comme fiables. Seule la publication au JOUE fait foi.
Reproduction et utilisation autorisée avec mention de la source

FranceAgriMer : 12, Rue Henry Rol-Tanguy - TSA 20002 - 93555 Montreuil-sous-bois cedex
Téléphone : (33) 01.73.30.20.00 – Télécopie : (33) 01.73.30.26.12 – www.franceagrimer.fr
Marchés, Etudes et Prospective – Marché et Etude de filières – Mission sucre

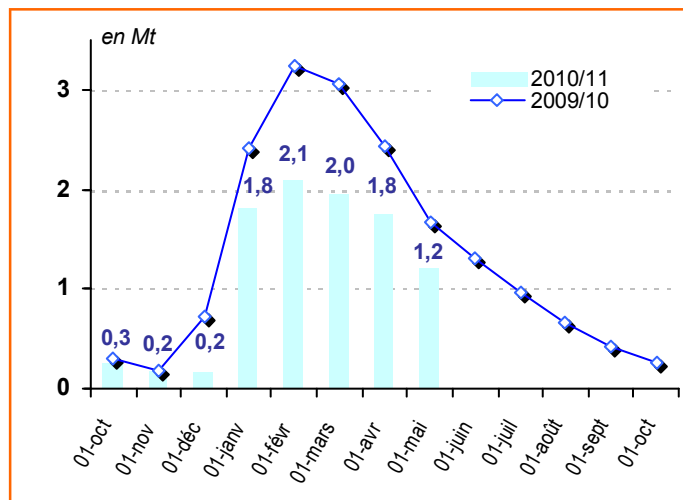
Cyril Schweizer - 01 73 30 23 89 - Catherine Hansen - 01 73 30 26 36 - Yves Croquet - 01 73 30 24 21

Union Européenne - Actualité communautaire

Sucre du quota : stocks UE (hors intervention)



Sucre hors-quota : stocks UE



Adjudication importation sucre à droit réduit (règ 634/11)

	1701 11 10	1701 11 90	1701 99 10	1701 99 90
Quantité Demandée (t)	332 810	10 260	183 874	-
Droit min demandé (€/t)	50,00	1,00	20,00	-
Droit maxi demandé (€/t)	182,00	195,00	250,00	-
Droit minimum retenu (€/t)	151,05	170,00	225,00	-
Quantité accordée (t)	141 960	200	10 048	-

Importations 2010/11 Sucre ACP et PMA

en tonnes de sucre blanc	Seuils / Contingents	Certificats délivrés au 22/07/2011
PMA non ACP	-	63 380,0
PMA – ACP	-	283 113,9
ACP – non PMA	1 380 000	1 125 955,4
<i>Afrique centrale</i>	10 186	-
<i>Afrique Occidentale</i>	10 186	-
<i>SADC</i>	166 081	203 907,1
<i>EAC</i>	12 907	14 959,0
<i>ESA</i>	544 711	493 836,1
<i>Pacifique</i>	181 570	107 600,0
<i>Cariforum</i>	454 356	305 653,3
Total ACP	3 500 000	1 409 069,3
Total ACP+PMA non ACP		1 472 449,3

Importations 2010/11 (oct-juillet 2011) Contingents CXL, Balkans, Sucre industriel

en tonnes	Contingents (tel quel)	2010/11 (équivalent blanc)
CXL	676 925	659 877,2
<i>Australie</i>	9 925	9 676,9
<i>Brésil</i>	334 054	325 577,9
<i>Cuba</i>	68 969	67 244,8
<i>Erga Omnes</i>	253 977	247 627,6
<i>India</i>	10 000	9 750,0
Balkans	380 000	325 337,0
<i>Albanie</i>	1 000	-
<i>Bosnie Herzegovine</i>	12 000	12 000,0
<i>Serbie ou Kosovo</i>	180 000	170 340,7
<i>FYROM (Macédoine)</i>	7 000	-
<i>Croatie</i>	180 000	142 996,3
Importations exceptionnelles	500 000	499 993,7
Sucre Industriel	400 000	54 226,0

Actualité Règlementaire

Règlements votés

- Modification du règlement 222/2011 établissant des mesures exceptionnelles concernant la mise sur le marché de sucre et d'isoglucose hors quota à un taux réduit de prélèvement pour la campagne de commercialisation 2010/2011.
- Modification du règlement 397/2010 portant à 65 000 tonnes l'exportation sans restitution d'isoglucose hors quota (15 000 tonnes supplémentaires) pour la campagne de commercialisation 2010/2011.

Informations publiées sur la base de sources considérées comme fiables. Seule la publication au JOUE fait foi.
Reproduction et utilisation autorisée avec mention de la source

FranceAgriMer : 12, Rue Henry Rol-Tanguy - TSA 20002 - 93555 Montreuil-sous-bois cedex
Téléphone : (33) 01.73.30.20.00 – Télécopie : (33) 01.73.30.26.12 – www.franceagrimer.fr
Marchés, Etudes et Prospective – Marché et Etude de filières – Mission sucre

Cyril Schweizer - 01 73 30 23 89 - Catherine Hansen - 01 73 30 26 36 - Yves Croquet - 01 73 30 24 21