

> Les indicateurs économiques suivis par FranceAgriMer

Prix des produits laitiers industriels

Semaine n° 05 du 27/01 au 02/02/2014

| Poudre de lactosérum (consommation animale) | | |
|---|--------|------------|
| prix moyen facturations | en €/t | 968 |
| écart / semaine précédente | en €/t | 11 |
| prix moyen des contrats* | en €/t | 998 |
| écart / semaine précédente | en €/t | -4 |

* Prix communiqué à la Commission européenne.

| | | |
|---|--------|-----|
| prix moyen facturations janvier 2014 | en €/t | 959 |
| prix moyen contrats janvier 2014 | en €/t | 992 |

Source : FranceAgriMer d'après enquête.

| Poudre de lait 0% MG (consommation humaine) | | |
|---|--------|--------------|
| prix moyen facturations | en €/t | 3 112 |
| écart / semaine précédente | en €/t | 14 |
| prix moyen des contrats* | en €/t | 3 354 |
| écart / semaine précédente | en €/t | 13 |

* Prix communiqué à la Commission européenne.

| | | |
|---|--------|-------|
| prix moyen facturations janvier 2014 | en €/t | 3 108 |
| prix moyen contrats janvier 2014 | en €/t | 3 297 |

Source : FranceAgriMer d'après enquête.

| Poudre de lait entier 26% MG | | |
|---------------------------------|--------|--------------|
| prix moyen facturations | en €/t | 3 680 |
| écart / semaine précédente | en €/t | 23 |
| prix moyen des contrats* | en €/t | 3 818 |
| écart / semaine précédente | en €/t | 89 |

* Prix communiqué à la Commission européenne.

| | | |
|---|--------|-------|
| prix moyen facturations janvier 2014 | en €/t | 3 677 |
| prix moyen contrats janvier 2014 | en €/t | 3 769 |

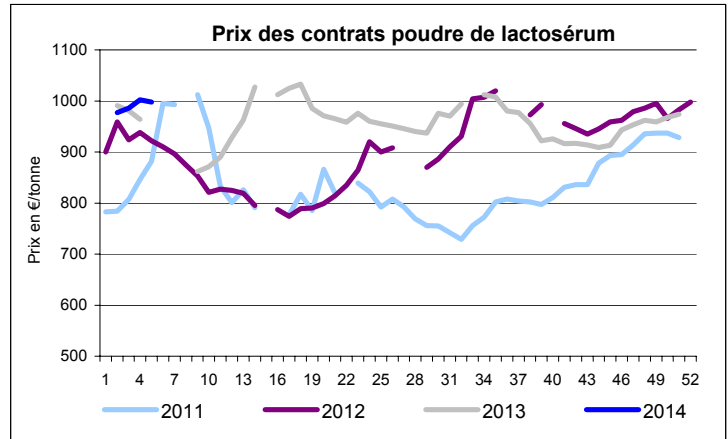
Source : FranceAgriMer d'après enquête.

| Poudre de lait 0% MG (consommation animale) | | |
|---|--------|--------------|
| prix moyen facturations | en €/t | NC |
| écart / semaine précédente | en €/t | ... |
| prix moyen des contrats | en €/t | 3 041 |
| écart / semaine précédente | en €/t | ... |

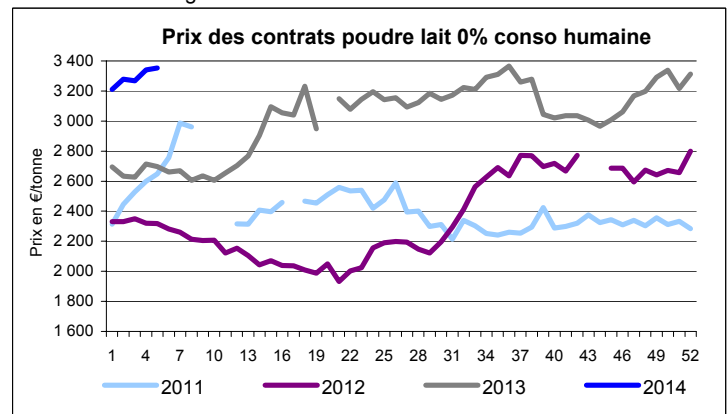
| | | |
|---|--------|-------|
| prix moyen facturations janvier 2014 | en €/t | 3 054 |
| prix moyen contrats* janvier 2014 | en €/t | 3 040 |

* Prix communiqué à la Commission européenne.

Source : FranceAgriMer d'après enquête.



Source : FranceAgriMer



Source : FranceAgriMer

Prix d'intervention de la poudre de lait 0% MG consommation humaine : 1698 €/tonne.

> Les indicateurs économiques suivis par FranceAgriMer

Prix des produits laitiers industriels

| Beurre standard industriel 82% MG | | |
|---|--------|--------------|
| prix moyen facturations | en €/t | 3 876 |
| écart / semaine précédente | en €/t | -140 |
| prix moyen des contrats* | en €/t | NC |
| écart / semaine précédente | en €/t | ... |
| prix moyen glissant des contrats** | en €/t | 4 048 |
| écart / semaine précédente | en €/t | -17 |

*Prix communiqué à la Commission européenne.

**Prix moyen des contrats des quatre dernières semaines

| | | |
|---|--------|-------|
| prix moyen facturations janvier 2014 | en €/t | 3 985 |
| prix moyen contrats janvier 2014 | en €/t | 4 063 |

Source : FranceAgriMer d'après enquête.

| Beurre concentré et butteroil (≥ 99,3% MG) | | |
|---|--------|--------------|
| prix moyen facturations | en €/t | 4 883 |
| écart / semaine précédente | en €/t | 27 |
| prix moyen des contrats* | en €/t | NC |
| écart / semaine précédente | en €/t | ... |
| prix moyen glissant des contrats** | en €/t | 4 904 |
| écart / semaine précédente | en €/t | 8 |

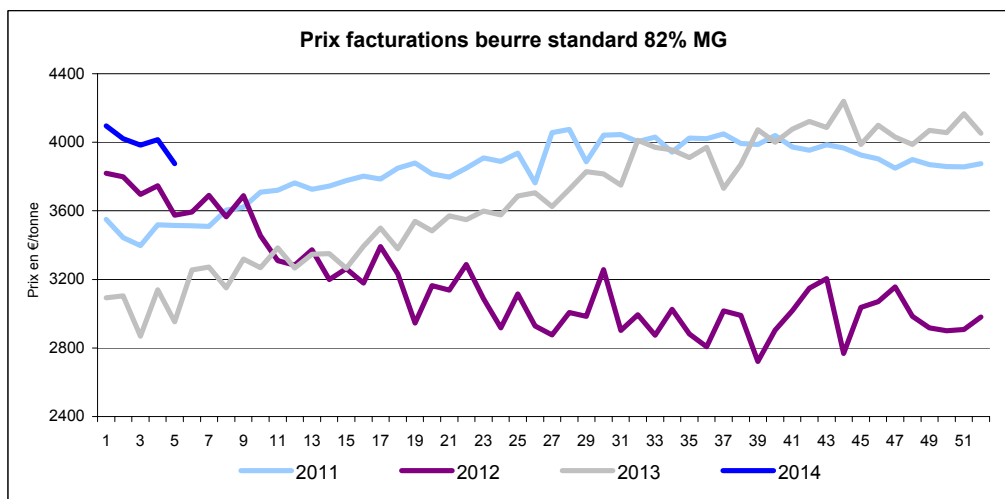
*Prix communiqué à la Commission européenne.

**Prix moyen des contrats des quatre dernières semaines

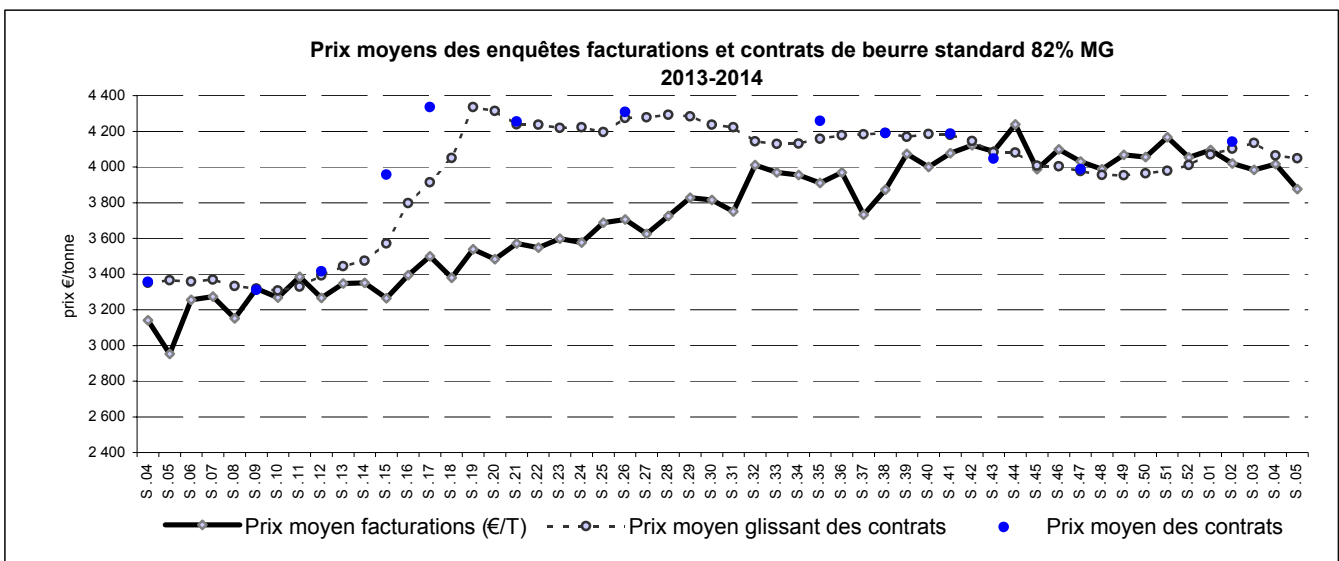
| | | |
|---|--------|-------|
| prix moyen facturations janvier 2014 | en €/t | 4 884 |
| prix moyen contrats janvier 2014 | en €/t | 4 900 |

Source : FranceAgriMer d'après enquête.

Prix d'intervention du beurre 82% MG : 2217,51 €/tonne.



Source : FranceAgriMer



Source : FranceAgriMer