

> Horticulture

> mai 2016

Données et bilans

Bilan annuel
2015
Commerce
extérieur
français des
produits de
l'horticulture



Bilan annuel 2015 du commerce extérieur des produits de l'horticulture

Note méthodologique	2
.....	
Les échanges mondiaux	3
.....	
Les principaux échanges en Union Européenne	5
.....	
Commerce extérieur français des produits de l'horticulture	6
.....	
Importations françaises	7
.....	
Exportations françaises	8
.....	
Balance commerciale par groupe de produits et orientation géographique des échanges	9
Bulbes	
Végétaux d'extérieur d'ornement	
Plantes d'intérieur	
Fleurs coupées fraîches	
Feuillages frais	
.....	
Tableau de statistiques du commerce extérieur de 2013 à 2015	13

Note méthodologique

Le bilan des échanges présente les données 2015 en valeur uniquement. En effet, les unités en volume ne sont pas homogènes. Certains végétaux comme par exemple les « Fleurs & Boutons, de Rose Coupés » sont renseignés en nombres, alors que le cumul d'autres fleurs coupées est renseigné en tonnes.

Echanges mondiaux (source GTA) : les données regroupent l'ensemble du chapitre 06 « plantes vivantes et produits de la floriculture » de la nomenclature douanière (*y compris les plants, plantes et racines de chicorée de chicorée, les boutures et plants de vigne, les plants d'ananas, le blanc de champignons, les plants de légumes ou de fraisiers, les arbres, arbustes, arbrisseaux à fruits comestibles, les plants forestiers, les fleurs ou feuillages autres que frais*).

Les regroupements pour l'analyse des échanges mondiaux reprennent les positions tarifaires suivantes :

- 0601 : Bulbes, oignons, tubercules, racines tubéreuses, griffes et rhizomes, en repos végétatif, en végétation ou en fleur (à l'excl. des oignons, tubercules et racines tubéreuses servant à l'alimentation humaine), plants, plantes et racines de chicorée (à l'excl. des racines de chicorée de la variété 'Cichorium intybus sativum');
- 0602 : Autres plantes vivantes (y compris leurs racines), boutures et greffons; blanc de champignons
- 0603 : Fleurs et boutons de fleurs, coupés, pour bouquets ou pour ornements, frais, séchés, blanchis, teints, imprégnés ou autrement préparés
- 0604 : Feuillages, feuilles, rameaux et autres parties de plantes, sans fleurs ni boutons de fleurs, et herbes, mousses et lichens, pour bouquets ou pour ornements, frais, séchés, blanchis, teints, imprégnés ou autrement préparés

Echanges de la France (source GTA Douanes françaises) : les données regroupent l'ensemble des végétaux d'ornement issus du chapitre 6 de la nomenclature douanière

La nomenclature douanière définie au niveau européen est constituée de 8 chiffres, elle permet des regroupements de produits afin de classer les végétaux issus de l'horticulture d'ornement par type.

Les regroupements sont les suivants :

- **Total bulbes** (codes 0601 hors chicorée) : Bulbes, Oignons Etc, en repos végétatif, en végétation ou en fleur
- **Total végétaux d'ornement d'extérieur**, (codes 0602...) :
 - 0602 30 00 - Rhododendrons et azalées greffés ou non
 - 0602 40 00 - Rosiers, greffés ou non
 - 0602 90 45 - Boutures racinées et jeunes plants, d'arbres, arbustes et arbrisseaux de plein air
 - 0602 90 49 - Arbres, arbustes et arbrisseaux de plein air
 - 0602 90 50 - Plantes de plein air, vivantes, y.c. leurs racines
- **Total plantes d'intérieur** (codes 0602...) :
 - 0602 90 70 - Boutures racinées et jeunes plants de plantes d'intérieur
 - 0602 90 91 - Plantes d'intérieur à fleurs, en boutons ou en fleur
 - 0602 90 99 - Autres plantes d'intérieur
- **Total fleurs coupées fraîches** (codes 0603...) :
 - 0603 11 00 – Roses fraîches
 - 0603 12 00 – Œillets frais
 - 0603 13 00 – Orchidées fraîches
 - 0603 14 00 – Chrysanthèmes frais
 - 0603 15 00 – Lis frais
 - 0603 19 10 - Glaïeuls frais
 - 0603 19 80 – Autres fleurs fraîches
- **Total feuillages frais** (codes 060420...) : Mousses, lichens, Arbres de Noël, Rameaux de conifères et autres feuillages

Les échanges mondiaux

*Chapitre 06 « **plantes vivantes et produits de la floriculture** » de la nomenclature douanière (y compris les plants, plantes et racines de chicorée de chicorée, les boutures et plants de vigne, les plants d'ananas, le blanc de champignons, les plants de légumes ou de fraisiers, les arbres, arbustes, arbrisseaux à fruits comestibles, les plants forestiers, les fleurs ou feuillages autres que frais).

La France : 12^{ème} exportateur de plantes vivantes et de produits de la floriculture en valeur

En 2015, si on analyse les exportations en valeur pour l'ensemble des plantes vivantes et produits de la floriculture, les Pays-Bas se positionnent comme le 1^{er} exportateur mondial avec près de 8,4 milliards d'€, loin devant l'Allemagne qui exporte pour près de 864 millions d'€, suivi par l'Italie, la Belgique, le Danemark, les Etats-Unis, le Canada, l'Espagne, la Chine..... La France, en 10^{ème} position en 2011, a progressivement perdue ce rang pour se placer en 2015 en 12^{ème} position avec 133 millions d'€ de plantes vivantes et produits de la floriculture exportés.

TOP 5 des exportateurs mondiaux en 2015 (en millions d'€)		
Plantes vivantes et produits de la floriculture		
1 ^{er}	Pays-Bas	8 365
2 ^{ème}	Allemagne (Douanes) ¹	864
3 ^{ème}	Italie	693
4 ^{ème}	Belgique	536
5 ^{ème}	Danemark	417
...	...	
12 ^{ème}	France (Douanes) ¹	133

TOP 5 des exportateurs mondiaux par groupe de produits en 2015 (en millions d'€)											
Total Bulbes (0601)			Plantes vivantes (0602)			Fleurs coupées (0603)			Feuillages (0604)		
1 ^{er}	Pays-Bas	939	1 ^{er}	Pays-Bas	2343	1 ^{er}	Pays-Bas	2848	1 ^{er}	Pays-Bas	214
2 ^{ème}	Allemagne (Douanes) ¹	60	2 ^{ème}	Allemagne (Douanes)	617	2 ^{ème}	Chine	79	2 ^{ème}	Danemark	113
3 ^{ème}	Belgique	29	3 ^{ème}	Italie	519	3 ^{ème}	Belgique	77	3 ^{ème}	Etats-Unis	101
4 ^{ème}	Danemark	27	4 ^{ème}	Belgique	395	4 ^{ème}	Italie	76	4 ^{ème}	Italie	74
5 ^{ème}	Chili	23	5 ^{ème}	Danemark	274	5 ^{ème}	Allemagne (Douanes)	76	5 ^{ème}	Chine	46
...	
10 ^{ème}	France (Douanes) ¹	7	11 ^{ème}	France (Douanes)	105	20 ^{ème}	France (Douanes)	16	18 ^{ème}	France (Douanes)	6

¹ Indication « Douanes » : le pays source ces données en précisant le pays d'origine du produit, par défaut pour les autres pays européen les chiffres proviennent d'Eurostat et ne mentionne que le pays de provenance (dernier exportateur).

La France : 5ème importateur de plantes vivantes et de produits de la floriculture en valeur

Parmi les principaux importateurs mondiaux, nous retrouvons d'importants exportateurs tels que l'Allemagne, les Pays-Bas, les Etats-Unis, le Royaume-Uni et la France. Au même rang qu'en 2014, la France est le 5^{ème} pays importateur de végétaux d'ornement avec près de 993 millions d'€ en 2015.

TOP 5 des importateurs mondiaux en 2015 (en millions d'€)		
Plantes vivantes et produits de la floriculture		
1 ^{er}	Allemagne (Douanes) ¹	2 643
2 ^{ème}	Pays-Bas	2 077
3 ^{ème}	États-Unis	1 554
4 ^{ème}	Royaume-Uni	1 473
5 ^{ème}	France (Douanes) ¹	993

TOP 5 des importateurs mondiaux en 2015 (en millions d'€)											
Total Bulbes (0601)			Plantes vivantes (0602)			Fleurs coupées (0603)			Feuillages (0604)		
1 ^{er}	Allemagne (Douanes) ¹	181	1 ^{er}	Allemagne (Douanes) ¹	1045	1 ^{er}	Allemagne (Douanes) ¹	1024	1 ^{er}	Pays-Bas	206
2 ^{ème}	Etats-Unis	134	2 ^{ème}	France (Douanes)¹	508	2 ^{ème}	Etats-Unis	916	2 ^{ème}	Allemagne (Douanes) ¹	133
3 ^{ème}	France (Douanes)¹	100	3 ^{ème}	Pays-Bas	404	3 ^{ème}	Pays-Bas	867	3 ^{ème}	Etats-Unis	109
4 ^{ème}	Royaume-Uni	85	4 ^{ème}	Etats-Unis	396	4 ^{ème}	Royaume-Uni	740	4 ^{ème}	Italie	74
5 ^{ème}	Chine	23	5 ^{ème}	Royaume-Uni	299	5 ^{ème}	Russie	444	5 ^{ème}	Japon	64
						6 ^{ème}	France (Douanes)¹	337	6 ^{ème}	France (Douanes)¹	48

Parmi les principaux pays qui comptent dans le commerce international des plantes vivantes et des produits de la floriculture, les Pays-Bas, la Belgique, l'Italie et le Danemark se positionnent favorablement avec une balance commerciale excédentaire. A contrario l'Allemagne, le Royaume-Uni, les Etats-Unis et la France sont fortement dépendants des importations.

Balance commerciale 2015 (total végétaux d'ornement)

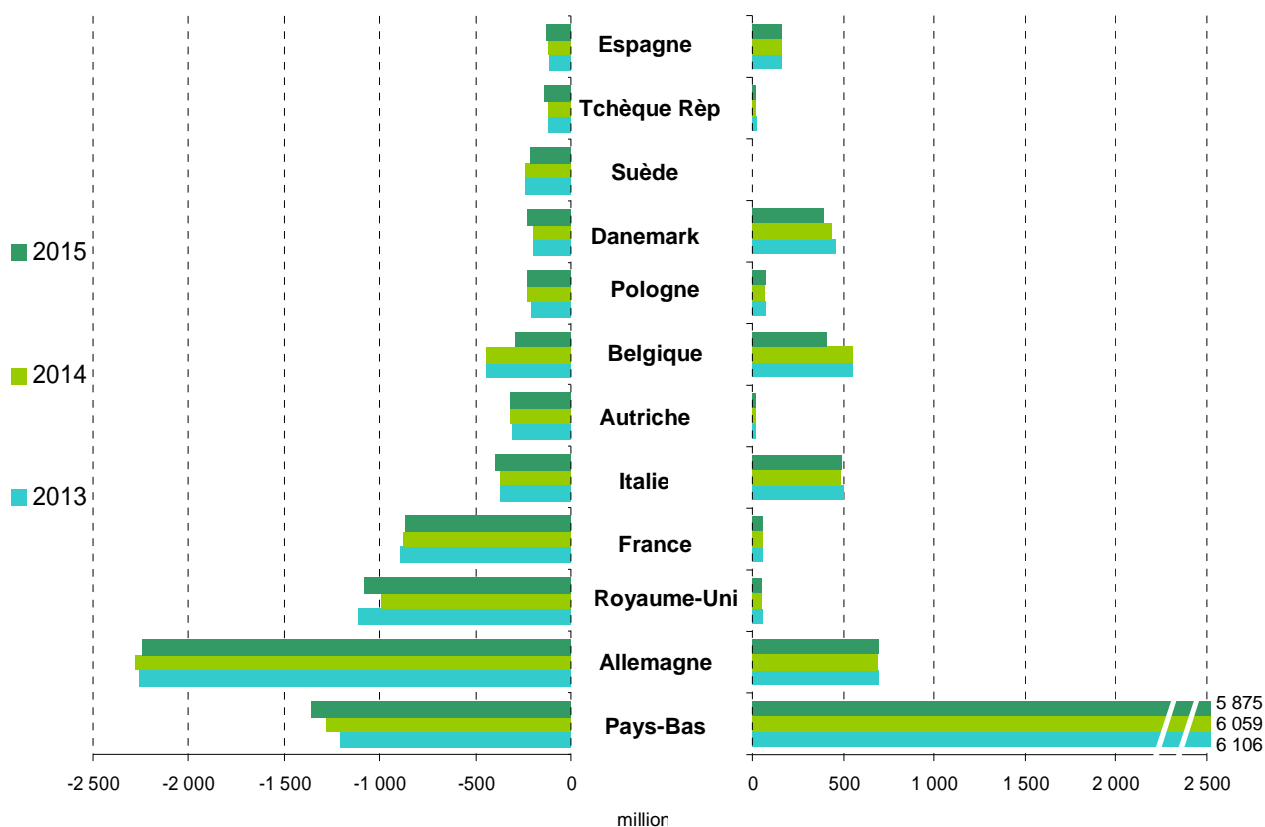
Pays-Bas :	+ 6,29 milliards €	Allemagne :	- 1,78 milliard €
Belgique :	+ 0,17 milliard €	Royaume Uni :	- 1,40 milliard €
Italie :	+ 0,17 milliard €	Etats-Unis :	- 1,18 milliard €
Danemark :	+ 0,14 milliard €	France :	- 0,86 milliard €

Les principaux acteurs des échanges en Union européenne

La majorité des échanges de l'Union européenne à 28 se font en « circuit fermé » c'est-à-dire que les pays membres exportent essentiellement vers d'autres pays membres.

Toutefois, les Pays-Bas sont une exception puisque les trois quarts de ses importations proviennent des pays tiers. Il s'agit alors essentiellement de fleurs coupées en provenance d'Afrique dont le Kenya (22%) et l'Ethiopie 12 % et d'Amérique de Sud dont l'Equateur 10 %, la Colombie 5 % et le Costa Rica 4%.

Les échanges des principaux importateurs de végétaux d'ornement en Union européenne de 2013 à 2015



Le commerce extérieur de la France en végétaux d'ornement

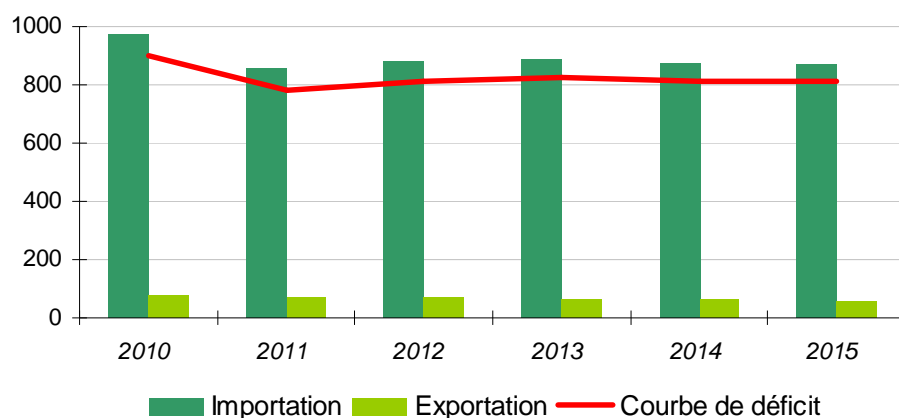
**ensemble des végétaux d'ornement issus du chapitre 6 de la nomenclature douanière (hormis les plants, plantes et racines de chicorée de chicorée, les boutures et plants de vigne, les plants d'ananas, le blanc de champignons, les plants de légumes ou de fraisiers, les arbres, arbustes, arbrisseaux à fruits comestibles, les plants forestiers, les fleurs ou feuillages autres que frais).*

Avec 870 millions d'euros d'importations contre 56 millions d'euros d'exportations, la place des végétaux produits sur le territoire reste toujours à conforter.

Le bilan des échanges extérieurs **produits de la filière horticole ornementale** (bulbes, végétaux d'extérieur d'ornement, plantes d'intérieur, fleurs coupées fraîches, feuillages frais, hors fleurs séchées et feuillages séchés) fait apparaître un déficit récurrent qui atteint près de 814 millions d'euros en 2015.

Par rapport à l'année 2014, le déficit de la balance commerciale est relativement stable, toutefois ce déficit reflète des évolutions différentes, les importations en valeur sont quasiment stable alors que les exportations ont diminué. En effet, avec 55,9 millions d'euros, les exportations baissent de 9 % par rapport à 2014 (- 18 % par rapport à la moyenne cinq ans), alors que les importations, avec 869,6 millions d'euros, diminuent de 0,4 % par rapport à 2014 (- 5 % par rapport à la moyenne des cinq dernières années).

Evolution de la balance commerciale française des produits de l'horticulture en millions d'euros



Le taux de couverture (rapport valeur exportations / valeur importations) pour l'ensemble des produits de la filière horticole ornementale est de 6 %, la France important en valeur près de 16 fois plus qu'elle n'exporte.

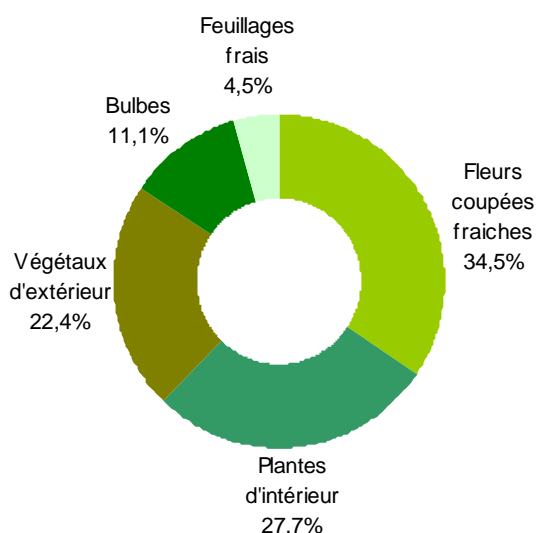
L'essentiel des échanges se fait dans le cadre intra-européen. Les échanges avec l'Union européenne à 28 ont représenté en 2015, 95 % de la valeur des importations et 81 % de la valeur des exportations françaises. Les Pays-Bas sont, de loin, notre principal fournisseur avec 65 % de la valeur totale mais également notre principal client avec 23 % de la valeur.

Les importations françaises en 2015

Horticulture ornementale

Les importations françaises représentent **870 millions d'euros** (- 0,4 % par rapport à 2014).

Répartition des importations françaises en horticulture ornementale en % valeur

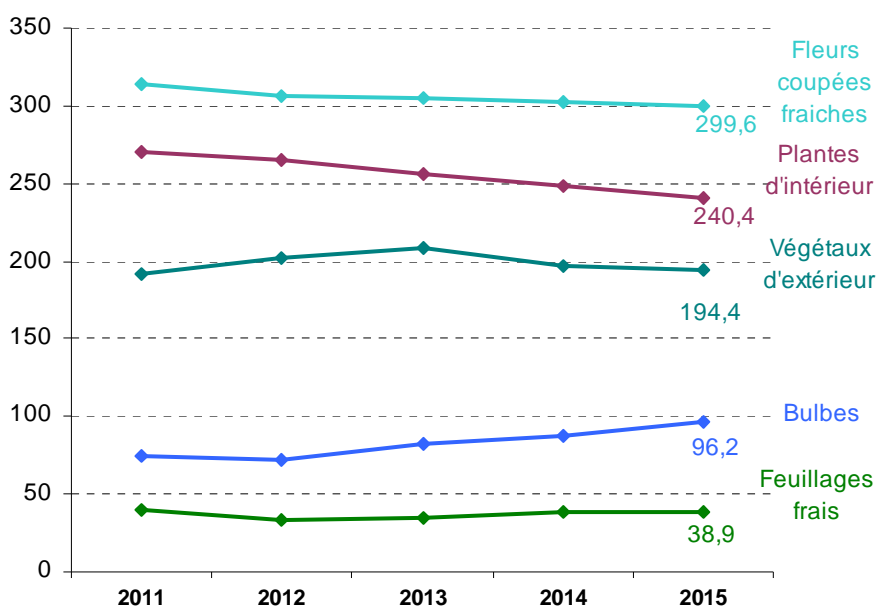


Evolution de la valeur des importations

	2015 / 2014
Total horticulture ornementale	- 0,4 %
Plantes d'intérieur	- 3,2 %
Végétaux d'extérieur d'ornement	- 1,3 %
Flours coupées fraîches	- 1,1 %
Feuillages coupés frais	+ 1,6 %
Bulbes	+ 10,8 %

Les deux premiers postes d'importations en valeur sont les fleurs coupées fraîches et les plantes d'intérieur avec respectivement 34,5 % et 27,7 % de la valeur totale des importations de produits de la filière horticole ornementale.

Evolution des importations sur cinq ans en millions d'€



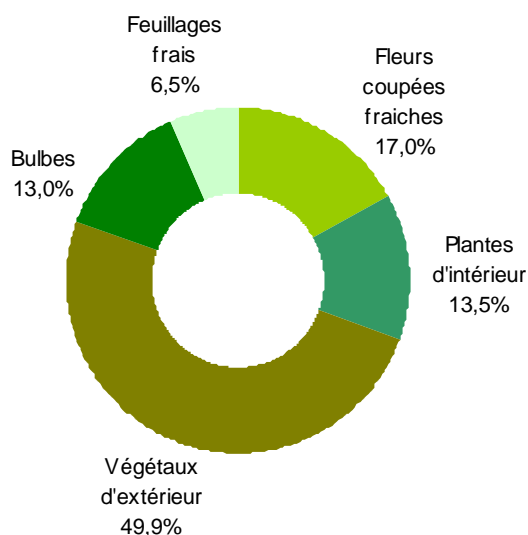
Depuis 2011, la baisse des importations concerne tous les postes de produits à l'exception des importations du groupe « bulbes, hors chicorée » qui augmente avec notamment le poste « **bulbes en végétation ou en fleur** » qui progresse de 21 % versus 2014 et de 56 % par rapport à la moyenne 5 ans.

Les exportations françaises en 2015

Horticulture ornementale

Les exportations françaises représentent **56 millions d'euros** (- 8,9 % par rapport à 2014).

Répartition des exportations françaises en horticulture ornementale en % valeur

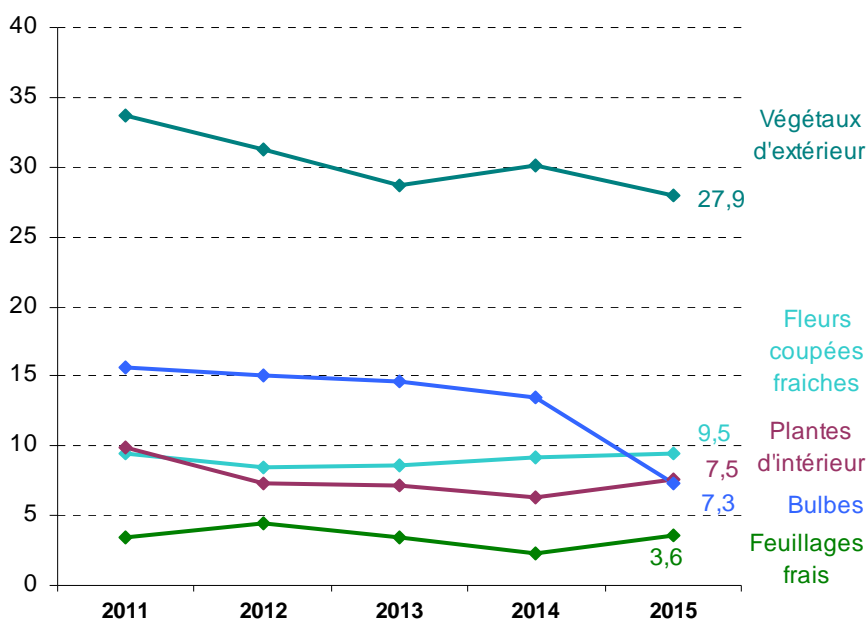


Evolution de la valeur des exportations

	2015 / 2014
Total horticulture ornementale	- 8,9 %
Plantes d'intérieur	+ 19,9 %
Végétaux d'extérieur d'ornement	- 7,5 %
Flowers coupées fraîches	+ 3,9 %
Feuillages coupés frais	+ 59,4 %
Bulbes	- 46,0 %

Pour les produits de la filière horticole ornementale, les végétaux d'extérieur d'ornement représentent 50 % de la valeur totale des exportations devant les bulbes à 17 %.

Evolution des exportations sur cinq ans en millions d' €



Depuis 2011, la tendance des exportations des végétaux d'extérieur d'ornement est à la baisse, elles ont diminué de 7,5 % versus 2014 et de 13 % par rapport à la moyenne cinq ans. Les exportations de bulbes chutent de 49 % par rapport à la moyenne 2010/2014.

La balance commerciale française par groupe de produits et orientation géographique des échanges

Bulbes (hors chicorées)

Bulbes en repos végétatif, bulbes en végétation ou en fleur

En 2015, les exportations de bulbes (hors chicorées) ont représenté 7,3 millions d'euros (- 46 % par rapport à 2014 ; - 49 % par rapport à la moyenne 5 ans), pour des importations représentant 96,2 millions d'euros (+11 % par rapport à 2014 ; + 20 % par rapport à la moyenne 5 ans).

	Poids export	Poids import
Poids au sein des produits de l'horticulture ornementale	13 %	11,1 %

	Exportations milliers d'euros	Part %	Importations milliers d'euros	Part %
Total	7 249	100	96 212	100
UE à 28	5 552	77	92 817	96
<i>Pays-Bas</i>	3 942	54	80 990	84
Pays tiers	1 697	23	3 427	4

Le taux de couverture en valeur exportations / valeur importations est de 8 %. Le déficit s'élève à 89 millions d'euros (en hausse de 21 % par rapport en 2014).

Végétaux d'extérieur d'ornement

Rhododendrons, azalées, rosiers, boutures racinées et jeunes plants, d'arbres et arbustes et arbrisseaux de plein air, autres arbres, arbustes et arbrisseaux de plein air, plantes de plein air

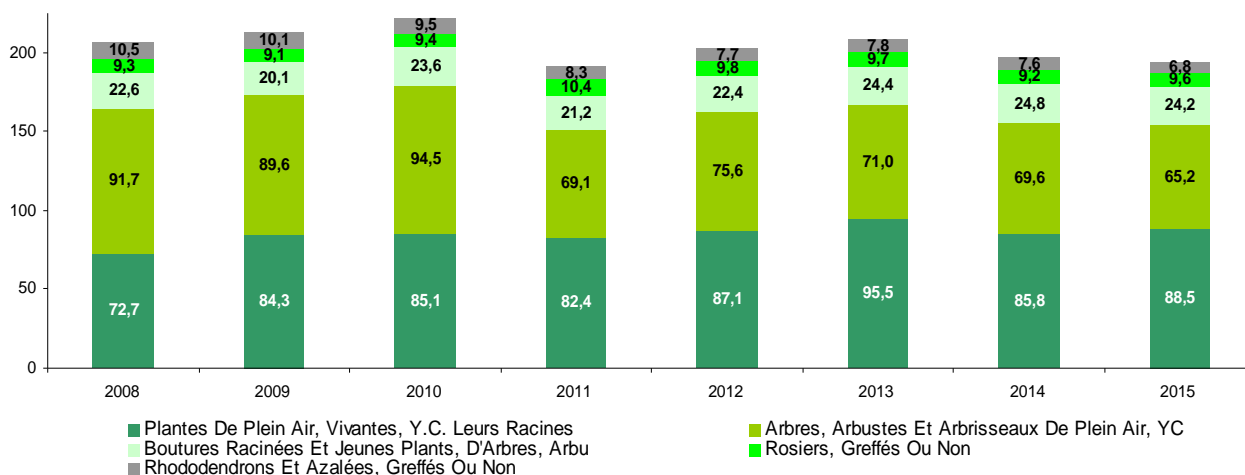
En 2015, les exportations de végétaux d'extérieur d'ornement ont représenté 27,9 millions d'euros (- 7,5 % par rapport à 2014 ; - 13 % par rapport à la moyenne 5 ans), pour des importations représentant 194,4 millions d'euros (- 1 % par rapport à 2014 ; - 5 % par rapport à la moyenne 5 ans).

	Poids export	Poids import
Poids au sein des produits de l'horticulture ornementale	50 %	22,4 %

	Exportations milliers d'euros	Part %		Importations milliers d'euros	Part %
Total	27 918	100	Total	194 409	100
UE à 28	23 215	83	UE à 28	192 462	99
<i>Royaume-Uni</i>	7 381	26	<i>Pays-Bas</i>	67 114	35
<i>Allemagne</i>	4 281	16	<i>Belgique</i>	38 978	20
<i>Italie</i>	2 662	10	<i>Italie</i>	32 244	17
Pays tiers	4 703	17	<i>Allemagne</i>	20 083	10
<i>Suisse</i>	3 727	13	<i>Espagne</i>	19 633	10
			Pays tiers	1 947	1

Le taux de couverture en valeur exportations / valeur importations est de 14,4 %. Le déficit s'élève à 166,5 millions d'euros (stable par rapport à 2014).

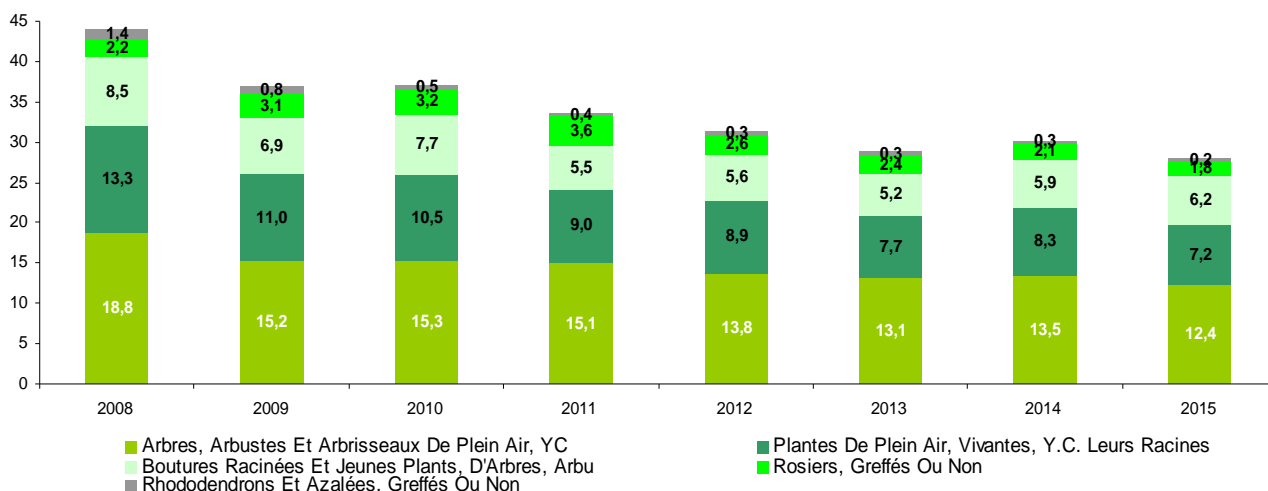
Evolution des importations de végétaux d'extérieur d'ornement par groupe de produits en millions d'euros



Evolution des importations de végétaux d'extérieur 2015 par groupes de produits en valeur :

- ⇒ Plantes vivantes de plein air (NC8 :06029050) : progression de 3,2 % par rapport à 2014 (+ 2 % par rapport à la moyenne 5 ans),
- ⇒ Arbres, arbustes et arbrisseaux de plein air (NC8 :06029049) : baisse de 6,3 % versus 2014 (- 14 % par rapport à la moyenne 5 ans),
- ⇒ Boutures racinées et jeunes plants d'arbres, arbustes et arbrisseaux de plein air (NC8 06029045) : diminution de 2,4 % versus 2014 (+ 4 % par rapport à la moyenne 2010 à 2014)
- ⇒ Rosiers (NC8 060240) : progression de 4,1 % par rapport à 2014 (- 1 % par rapport à la moyenne 5 ans).

Evolution des exportations de végétaux d'extérieur d'ornement par groupe de produits en millions d'euros

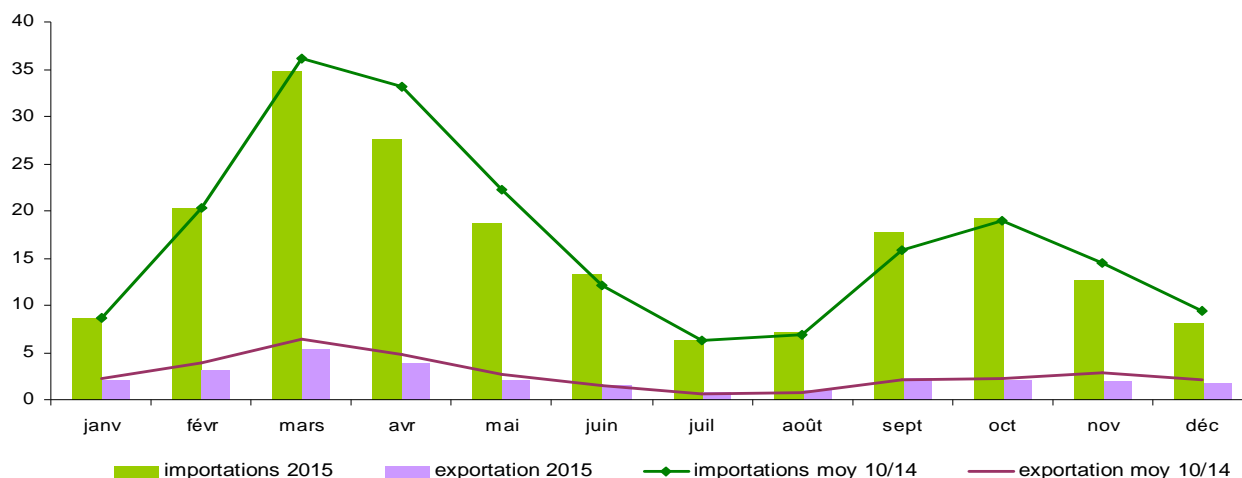


Evolution des exportations de végétaux d'extérieur 2015 par groupes de produits en valeur :

- ⇒ Arbres, arbustes et arbrisseaux de plein air (NC8 :06029049) : baisse de 7,8 % versus 2014 (- 12 % par rapport à la moyenne 5 ans),
- ⇒ Plantes vivantes de plein air (NC8 :06029050) : baisse de 13,8 % par rapport à 2014 (- 19 % par rapport à la moyenne 5 ans),
- ⇒ Boutures racinées et jeunes plants d'arbres, arbustes et arbrisseaux de plein air (NC8 06029045) : progression de 5 % versus 2014 (+ 4 % par rapport à la moyenne 2010 à 2014)
- ⇒ Rosiers (NC8 060240) : chute de 15,1 % par rapport à 2014 (- 36 % par rapport à la moyenne 5 ans).

Les importations des végétaux d'extérieur au printemps 2015 (mars, avril, mai) affichent une baisse de 11 % par rapport à la moyenne des 5 dernières années.

Le commerce extérieur mensuel de végétaux d'extérieur d'ornement 2015 versus moyenne 2010/2014



Plantes d'intérieur

Boutures racinées et jeunes plants de plantes d'intérieur, plantes d'intérieur à fleurs, en boutons ou en fleur, autres plantes d'intérieur

En 2015, les exportations de plantes d'intérieur ont représenté 7,5 millions d'euros (+ 20% par rapport à 2014 ; - 11 % par rapport à la moyenne 5 ans), pour des importations représentant 240,5 millions d'euros (- 3,2 % par rapport à 2014 ; - 11 % par rapport à la moyenne 5 ans).

	Poids export	Poids import
Poids au sein des produits de l'horticulture ornementale	13,5 %	27,7 %

	Exportations milliers d'euros	Part %		Importations milliers d'euros	Part %
Total	7 541	100	Total	240 445	100
UE à 28	6 024	80	UE à 28	238 627	99
<i>Pays-Bas</i>	2 331	31	<i>Pays-Bas</i>	163 431	67
<i>Allemagne</i>	1 510	20	<i>Belgique</i>	40 561	17
Pays tiers	1 524	20	Pays tiers	2 468	1
<i>Suisse</i>	1 226	16			

Le taux de couverture en valeur exportations / valeur importations est de 3,1 %. Le déficit s'élève à 232,9 millions d'euros (en baisse de 4 % par rapport en 2014).

Fleurs coupées fraîches

Roses, œillets, orchidées, glaïeuls, chrysanthèmes, lis, autres fleurs fraîches

En 2015, les exportations de fleurs coupées fraîches ont représenté 9,5 millions d'euros, en hausse de 0,4 million d'euros (+ 3,9 % par rapport à 2014 ; + 2 % par rapport à la moyenne 5 ans) pour des importations représentant 299,6 millions d'euros, en diminution de 5,5 millions d'euros (- 1 % par rapport à 2014 ; -5 % par rapport à la moyenne 5 ans).

	Poids export	Poids import
Poids au sein des produits de l'horticulture ornementale	17,1 %	34,5 %

	Exportations milliers d'euros	Part %
Total	9 534	100
UE à 28	7 170	75
<i>Pays-Bas</i>	2 606	27
<i>...Italie</i>	1 693	18
<i>Royaume-Uni</i>	1 656	17
Pays tiers	2 364	25
<i>Etats-Unis</i>	938	10

	Importations milliers d'euros	Part %
Total	299 631	100
UE à 28	268 668	90
<i>Pays-Bas</i>	248 694	83
Pays tiers	29 963	10

Pour les roses fraîches (qui représentent 45 % de la valeur des importations et 13 % de la valeur des exportations de la catégorie fleurs fraîches), les exportations ont représenté 1,2 millions d'euros (+ 42 % par rapport à 2014) pour des importations représentant 134,7 millions d'euros (+ 5 % par rapport à 2014). Le nombre de roses importées s'élève à environ 532 millions pour près de 5 millions exportés.

	Exportations milliers d'euros	Part %
Total	1 195	100
UE à 28	1 130	95
<i>Pays-Bas</i>	447	37
<i>Italie</i>	278	23
Pays tiers	64	5

	Importations milliers d'euros	Part %
Total	134 736	100
UE à 28	111 501	88
<i>Pays-Bas</i>	105 569	83
Pays tiers	23 236	12
<i>Kenya</i>	6 314	5
<i>Equateur</i>	3 973	3

En volume, les Pays-Bas représente 69 % de nos importations (en hausse de 10 % par rapport à 2014) et le Kenya 9 % (+ 9 % par rapport à 2014).

Le taux de couverture en valeur des roses fraîches est de 0,9 %, le déficit s'élève à 133,5 millions d'euros (en hausse de 5 % par rapport à 2014)

Feuillages frais

Mousses et lichens, arbres de Noël, rameaux de conifères, autres feuillages frais.

En 2015, les exportations de feuillages frais ont représenté 3,6 millions d'euros (+ 59,4 % par rapport 2014), pour des importations représentant 38,8 millions d'euros (+ 1,6 % par rapport à 2014).

	Poids export	Poids import
Poids au sein des produits de l'horticulture ornementale	6,5 %	4,5 %

	Exportations milliers d'euros	Part %
Total	3 648	100
UE à 28	3 245	89
<i>Pays-Bas</i>	1 800	59
<i>Belgique</i>	814	22
Pays tiers	403	11

	Importations milliers d'euros	Part %
Total	38 871	100
UE à 28	37 214	96
<i>Belgique</i>	15 637	40
<i>Pays-Bas</i>	11 792	32
<i>Danemark</i>	5 482	14

Le taux de couverture en valeur exportations / valeur importations est de 9,4 %. Le déficit s'élève à 35 millions d'euros en baisse de 2 % par rapport à 2014.

Statistiques du commerce extérieur – Plantes vivantes et produits de la floriculture -2013 à 2015

	Exportations			Importations			
	2013	2014	2015	2013	2014	2015	
Bulbes							
1	Jacinthes en repos végétatif	1 959	1 358	1 480	2 411	2 645	2 053
2	Narcisses en repos végétatif	3	0	1	2 938	2 253	2 885
3	Tulipes en repos végétatif	21	20	38	7 509	8 199	8 341
4	Glaïeuls en repos végétatif	24	5	13	2 412	1 512	1 341
5	Autres Bulbes en repos végétatif	11 583	11 074	5 224	21 097	19 462	17 905
	Total bulbes en repos végétatif	13 589	12 458	6 756	36 368	34 071	32 525
6	Orchidées, jacinthes, narcisses et tulipes, en végétation ou en fleur	30	27	44	34 535	40 469	50 400
7	Autres bulbes en végétation ou en fleur	1 059	940	449	11 966	12 319	13 287
	Total bulbes en végétation ou en fleur	1 089	967	493	46 501	52 788	63 687
A	TOTAL BULBES (06.01)	14 678	13 425	7 249	82 869	86 860	96 212
Plantes vivantes							
8	Boutures de vigne non-racinées et greffons	5 643	5 924	5 858	520	681	1 452
9	Plants de vigne, greffés ou racinés	11 120	12 932	12 108	5 307	6 828	10 301
	Total plants de vigne	16 763	18 856	17 966	5 827	7 509	11 753
10	Boutures non-racinées et greffons (autres que de vigne)	2 397	3 036	1 563	3 847	3 760	5 120
11	Plants d'ananas	2	14	18	274	335	272
12	Blanc de champignons	24 339	25 241	26 576	1 356	650	432
13	Plants de légumes et plants de fraisiers	3 920	3 655	4 730	24 150	25 512	25 449
14	Arbres, arbustes, arbrisseaux et buissons, à fruits comestibles	15 035	15 218	16 874	19 290	18 572	20 823
15	Plants forestiers	2 462	3 070	1 369	9 435	9 402	6 970
16	Rhododendrons et azalées, greffés ou non	284	267	243	7 808	7 577	6 847
17	Rosiers, greffés ou non	2 426	2 105	1 788	9 672	9 205	9 586
18	Boutures racinées et jeunes plants, d'arbres, arbustes et arbrisseaux de plein air	5 205	5 946	6 245	24 380	24 790	24 202
19	Arbres, arbustes et arbrisseaux de plein air	13 069	13 506	12 449	70 981	69 631	65 237
20	Plantes de plein air, vivantes, y.c. leurs racines	7 745	8 343	7 193	95 478	85 776	88 536
B	TOTAL VEGETAUX D'EXTERIEUR D'ORNEMENT (lignes 16 à 20)	28 730	30 167	27 918	208 319	196 979	194 408
21	Boutures racinées et jeunes plants de plantes d'intérieur	1 622	112	2 165	9 397	8 649	6 321
22	Plantes d'intérieur à fleurs, en boutons ou en fleur	2 377	2 545	2 251	144 024	145 852	146 765
23	Autres plantes d'intérieur	3 221	3 633	3 125	103 199	93 865	87 359
	Total plantes d'intérieur (lignes 22 à 23)	5 598	6 178	5 376	247 223	239 717	234 124
C	TOTAL PLANTES D'INTERIEUR Y C BOUTURES ET JEUNES PLANTS	7 220	6 290	7 541	256 620	248 366	240 445
	TOTAL PLANTES VIVANTES (06.02)	100 869	105 548	104 555	529 118	511 085	505 672
Fleurs coupées							
24	Roses fraîches	1 282	841	1 195	121 053	127 912	134 668
25	Oeillets frais	43	84	45	9 170	8 918	8 637
26	Chrysanthèmes frais	41	70	115	14 813	15 141	13 187
27	Orchidées fraîches	20	25	16	12 300	12 595	11 757
28	Glaïeuls frais	8	150	635	1 895	1 818	1 815
29	Lis fais *	23	9	11	7 364	6 549	6 245
30	Autres fleurs fraîches *	7 186	8 000	7 517	138 996	129 998	123 322
D	Total fleurs coupées fraîches	8 603	9 179	9 534	305 591	302 931	299 631
31	Fleurs autres que fraîches	2 954	4 285	6 172	33 998	34 380	37 536
	TOTAL FLEURS COUPEES (06.03)	11 557	13 464	15 706	339 589	337 311	337 167
Feuillages							
32	Lichens des rennes, frais	0	0	0	31	24	31
33	Mousses et lichens, frais	179	10	127	60	46	264
34	Arbres de Noël	461	245	1 071	17 764	23 263	23 062
35	Rameaux de conifères	231	67	100	262	338	353
36	Autres feuillages frais	2 555	1 966	2 350	16 417	14 573	15 161
E	Total feuillages frais	3 426	2 288	3 648	34 534	38 244	38 871
37	Lichens des rennes, séchés *	9	25	51	69	70	69
38	Mousses et lichens, séchés *	35	12	41	217	482	453
39	Feuillages séchés	1 948	1 722	1 636	2 270	1 460	1 501
40	Autres feuillages, blanchis, teints, imprégnés ou autrement préparés	303	437	427	8 779	9 111	7 110
	TOTAL FEUILLAGES, RAMEAUX...(06.04)	5 721	4 483	5 803	45 868	49 366	48 004
	Total Fleurs et plantes ornementales (fraîches) (A+B+C+D+E)	62 657	61 350	55 890	887 932	873 379	869 567
	TOTAL GENERAL (06)	132 824	136 921	133 313	997 443	984 622	987 055

* Poste créé en 2012 ** Poste modifié en 2012

Source : direction générale des Douanes / GTA

