

Semaine 26 (du 27 juin 2016 au 03 juillet 2016)

Abréviations utilisées : sn = semaine n de l'année civile considérée et sn/sn-1 = variation hebdomadaire.
Les variations hebdomadaires ou annuelles sont exprimées en %.
Les prix sont exprimés en € hors taxes, sauf spécification contraire (TTC au stade détail).

Bovins

Gros Bovins entrée abattoir (€/kg)

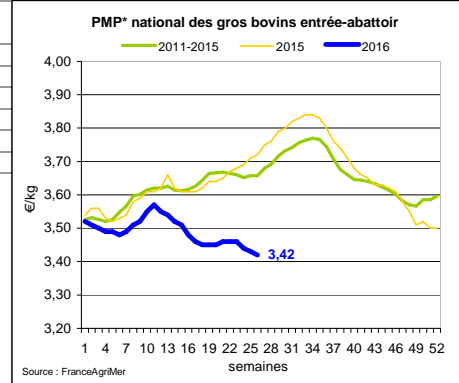
| Cotation nationale (4 bassins) | s26 | s26/s25 | s26 2016/s26 2015 | s26/moy 5 ans |
|--------------------------------|------|---------|-------------------|---------------|
| Carcasse de vache "P3" | 2,67 | -0,7% | -13,0% | -14,4% |
| Carcasse de vache "O3" | 3,06 | 0,0% | -10,0% | -10,1% |
| Carcasse de vache "R3" | 3,68 | -0,3% | -8,2% | -7,0% |
| Carcasse de jeune bovin "R3" | 3,53 | 0,6% | -5,4% | -3,2% |
| Carcasse de génisse "R3" | 3,87 | 0,5% | -5,4% | -4,1% |
| Carcasse de bœuf "R3" | 3,58 | 0,3% | -8,2% | -7,1% |

Prix moyen européen des vaches

| | s26 | s26/s25 | s26 2016/s26 2015 |
|------------------|------|---------|-------------------|
| Union européenne | 2,73 | -1,0% | -11,6% |
| France | 2,98 | -2,9% | -13,5% |
| Allemagne | 2,67 | -0,7% | -15,9% |
| Belgique | 2,50 | -0,3% | -9,0% |
| Italie | 2,33 | 0,8% | -7,0% |
| Grèce | 2,05 | 2,9% | 3,0% |
| Espagne | 2,19 | 0,8% | -5,8% |
| Portugal | 2,03 | -0,4% | -3,3% |
| Royaume-Uni | 2,81 | -5,6% | -19,9% |
| Irlande | 2,98 | -2,9% | -19,9% |

Source : Europa

* PMP : Prix Moyen Pondéré.



Gros Bovins maigres (€/kg Vif)

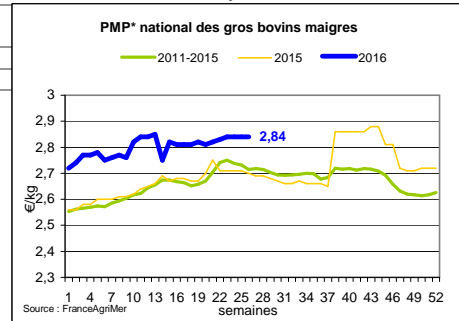
| Cotation nationale (5 bassins) | s26 | s26/s25 | s26 2016/s26 2015 | s26/moy 5 ans |
|---------------------------------|------|---------|-------------------|---------------|
| Race Charolaise mâle "U" 350 kg | 2,67 | 0,0% | 0,0% | 0,2% |
| Race Limousine mâle "U" 300 kg | 2,84 | 0,0% | -3,4% | 0,4% |

Prix moyen européen des bovins maigres 6-12 mois

| | s26 | s26/s25 | s26 2016/s26 2015 |
|------------------|------|---------|-------------------|
| Union européenne | 2,33 | -2,1% | -7,4% |
| France | 2,64 | 0,0% | -2,2% |
| Espagne | 2,31 | 0,0% | -0,9% |
| Italie | 2,83 | 0,0% | -0,7% |

Source : Europa

* PMP : Prix Moyen Pondéré.



Veau de 8 Jours (€/tête)

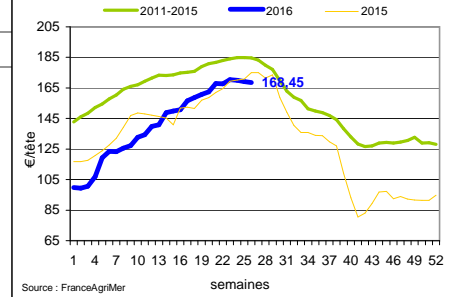
| Cotation nationale (9 marchés) | s26 | s26/s25 | s26 2016/s26 2015 | s26/moy 5 ans |
|--|--------|---------|-------------------|---------------|
| Veau de conformation standard - tous croisements - mâle - 50-60 kg | 317,42 | -0,1 | -0,11 | -0,06 |
| Veau de conformation standard - race laitière - mâle - 45 à 50 kg | 139,19 | 0,00 | 0,06 | 0,05 |

Prix moyen européen des veaux de type lait

| | s26 | s26/s25 | s26 2016/s26 2015 |
|------------------|--------|---------|-------------------|
| Union européenne | 124,14 | 1,0% | 1,6% |
| France | 119,00 | 0,0% | 4,4% |
| Allemagne | 125,39 | 0,6% | -2,3% |
| Pays-Bas | 114,00 | 0,0% | 0,0% |
| Italie | 162,96 | 2,3% | 17,9% |
| Espagne | 110,00 | 1,1% | -5,4% |
| Royaume-Uni | 78,57 | 1,9% | -19,6% |
| Irlande | 168,25 | 0,0% | 18,3% |

Source : Europa

* PMP : Prix Moyen Pondéré.



Sources : FranceAgriMer, Service Bases d'Information Economique, Réseau des Nouvelles des Marchés (DRAAF), sauf mention contraire.

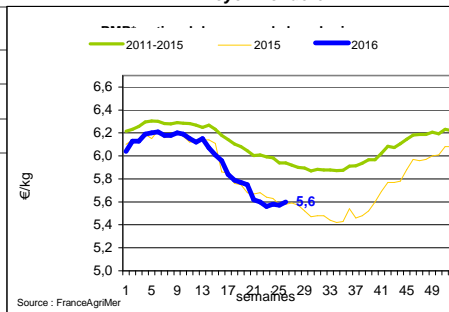
Veau de Boucherie (€/kg)

| Cotation nationale (3 bassins) | s26 | s26/s25 | s26 2016/s26 2015 | s26/moy 5 ans |
|---|------|---------|-------------------|---------------|
| Carcasse de veau élevé au pis "U" rose très clair | 8,68 | -2,7% | 2,2% | 4,5% |
| Carcasse de veau non élevé au pis "U" rose très clair | 7,26 | 0,4% | -7,3% | -4,2% |
| Carcasse de veau non élevé au pis "O" rose très clair | 5,84 | 3,0% | 5,0% | 1,5% |

| Prix moyen européen | s26 | s26/s25 | s26 2016/s26 2015 |
|---------------------|------|---------|-------------------|
| Union européenne | 4,83 | -0,3% | -4,3% |
| France | 5,71 | 0,5% | 0,4% |
| Belgique | 5,65 | -0,5% | -3,7% |
| Pays-Bas | 4,13 | -1,1% | -10,2% |
| Italie | 4,27 | -0,5% | -4,3% |

Source : Europa

* PMP : Prix Moyen Pondéré.



Viande bovine détail GMS (€/kg)

| | s26 | s26/s25 | s26 2016/s26 2015 |
|-------------------------------------|-------|---------|-------------------|
| Bœuf entrecôte - Type viande | 21,35 | 0,3% | 0,3% |
| Barquette 1-2 (le kg) * | | | |
| Steak haché 15% mat. grasse (le kg) | 10,16 | 2,7% | 2,7% |
| Veau escalope dans la noix (le kg) | 21,58 | 0,8% | 0,8% |

Bovins France : ambiance morose

A Rungis, la demande est très faible, même si elle augmente un peu en fin de semaine pour préparer le pic de consommation du weekend qui s'annonce ensoleillé. Les cours ont donc fortement baissé puis se sont légèrement rehaussés mais restent baissiers au final sur l'ensemble de la semaine. Au stade entrée abattoir, les disponibilités sont supérieures aux besoins des abattoirs. Le PMP des gros bovins entrée abattoir pour l'état d'engraissement 3 perd 1cts/kg et atteint les 3,42 €/kg. Les cours des vaches allaitantes se maintiennent tandis que ceux des vaches laitières et des jeunes bovins sont baissiers car le marché est encombré pour ces catégories. Le marché des broutards est calme car les disponibilités sont faibles, face à une demande atone. Les cours des animaux légers sont en baisse tandis que ceux des animaux plus lourds sont reconduits. L'avenir des exportations vers la Turquie reste incertain.

A Rungis, le marché de la viande de veau manque de dynamisme. La demande continue de diminuer. Les cours des basses et des carcasses de catégorie inférieure sont en baisse tandis que ceux des pans et des carcasses de catégorie supérieure se maintiennent en raison d'apports réduits. Le PMP des veaux de boucherie augmente de 3 cts/kg à 5,60€/kg. Sur le marché des petits veaux, les cours sont stables à baissiers. Les ventes de mâles sont régulières. Les ventes de femelles sont plus difficiles, faute de demande.

Ovins

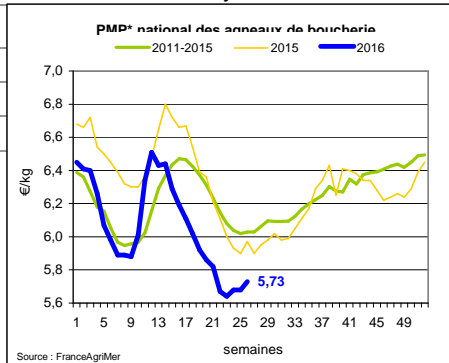
Agneau de Boucherie entrée abattoir (€/kg)

| Cotation nationale pondérée (2 bassins) | s26 | s26/s25 | s26 2016/s26 2015 | s26/moy 5 ans |
|--|------|---------|-------------------|---------------|
| Carcasse d'agneau "R" - couvert 16 à 19 kg | 5,98 | 0,2% | -3,4% | 0,2% |
| carcasse d'agneau "R" - ciré 16 à 19 kg | 6,05 | 0,2% | -2,9% | -3,0% |
| carcasse d'agneau "O" - couvert 16 à 19 kg | 5,39 | 1,7% | -5,4% | -4,2% |

| Prix moyen européen | s26 | s26/s25 | s26 2016/s26 2015 |
|---------------------|------|---------|-------------------|
| Union européenne | 4,86 | -0,5% | -4,2% |
| France | 5,73 | 0,9% | -4,0% |
| Espagne | 4,59 | 0,0% | 7,0% |
| Royaume-Uni | 4,92 | -2,5% | -7,4% |
| Irlande | 4,89 | 7,4% | 8,0% |

Source : Europa

* PMP : Prix Moyen Pondéré.



Agneau détail GMS (€/kg)

| | s26 | s26/s25 | s26 2016/s26 2015 |
|----------------------------------|-------|---------|-------------------|
| Côte d'agneau (le kg) | 19,40 | 0,8% | 0,8% |
| Gigot d'agneau raccourci (le kg) | 18,37 | 5,5% | 5,5% |

Ovins France : marché actif au Royaume-Uni

A Rungis, l'activité a ralenti en début de semaine puis s'est redynamisée avec la hausse des températures en fin de semaine. Les cours des carcasses de catégories inférieures sont baissiers à cause d'un déséquilibre matière en découpe. Les cours des carcasses de catégories supérieures sont reconduits car le marché est équilibré. Les ventes de viande ovine n'ont pas été particulièrement dynamisées par le Ramadan. Les fêtes de clôture devraient tout de même dynamiser le marché. Le PMP des agneaux de boucherie reprend 5 cts/kg cette semaine pour atteindre 5,73€/kg. Celui des brebis perd 7cts/kg. En vif, l'offre s'amenuise, permettant au cours de se stabiliser. Au Royaume-Uni, la dévalorisation de la livre par rapport à l'euro permet aux agneaux britanniques d'être plus compétitifs. Le marché a donc été très actif cette semaine.

Sources : FranceAgriMer, Service Bases d'Information Economique, Réseau des Nouvelles des Marchés (DRAAF), sauf mention contraire.

Porcins

Porc France entrée abattoir (€/kg)

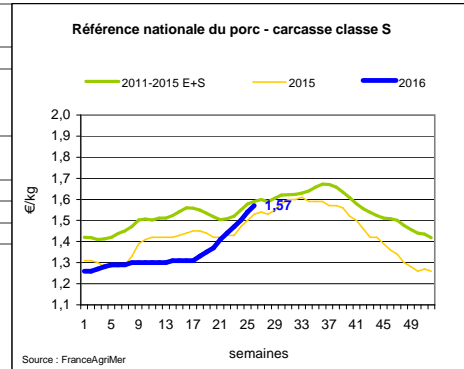
| Cotation nationale (5 bassins) | s26 | s26/s25 | s26 2016/s26 2015 | s26/moy 5 ans |
|--------------------------------|------|---------|-------------------|---------------|
| Carcasse classe "S" | 1,57 | 1,9% | 2,6% | -14,0% |

Cotation Rungis "Découpe" (€/kg)

| | s26 | s26/s25 | s26 2016/s26 2015 | s26/moy 5 ans |
|-------------------------------|------|---------|-------------------|---------------|
| Longe avec travers et palette | 3,01 | 0,0% | 1,3% | -1,9% |
| Poitrine sans hachage extra | 3,04 | -0,3% | 10,1% | 11,4% |
| Jambon sans mouille | 2,56 | -0,4% | 6,3% | 10,1% |

Porc détail GMS (€/kg)

| | s26 | s26/s25 | s26 2016/s26 2015 |
|----------------------------|------|---------|-------------------|
| Côte de porc (le kg) | 6,89 | -0,3% | -3,4% |
| Rôti filet de porc (le kg) | 8,12 | 0,4% | -3,4% |
| Jambon blanc sans label | 9,62 | -7,4% | -7,4% |



Indices mensuels d'évolution du prix d'achat des pièces de porc pour la charcuterie

Série complète sur le site FranceAgriMer <http://www.franceagrimer.fr/fam/filiere-viandes/viandes-blanches/informations-economiques/informations-de-conjoncture>

| Janvier 2011 = base 100 | nov.-15 | déc.-15 | janv.-16 | févr.-16 | mars-16 | avr.-16 | mai-16 |
|--|---------|---------|----------|----------|---------|---------|--------|
| 1 - Carré bacon (Code 216) | 108,1 | 106,0 | 103,4 | 106,2 | 104,7 | 105,1 | 109,9 |
| 2 - Poitrine lardon n°1 (Code 417) | 110,3 | 109,3 | 108,3 | 107,6 | 111,5 | 115,1 | 120,1 |
| 2 bis - Poitrine cutter de coche 80/20 | 102,1 | 99,9 | 99,4 | 99,9 | 100,6 | 101,9 | 102,4 |
| 3 - Epaule 4D (Code 134) | 99,3 | 98,5 | 109,9 | 96,2 | 98,4 | 98,7 | 102,4 |
| 4 - Gras dur (Code 340) | 89,4 | 87,8 | 101,8 | 87,5 | 86,6 | 87,1 | 86,4 |
| 5 - Gorge découennée (Code 171) | 99,7 | 99,2 | 98,8 | 97,3 | 95,4 | 95,2 | 96,2 |
| 6 - Trimming 80/20 porc (Code 504) | 94,4 | 93,0 | 87,5 | 86,7 | 84,6 | 86,3 | 88,6 |
| 7 - Trimming 80/20 coche (Code 504) | 93,6 | 88,0 | 88,1 | 88,0 | 89,7 | 87,7 | 87,0 |
| 8 - Estomac (Code 544) | 118,6 | 118,1 | 115,9 | 116,8 | 116,0 | 117,5 | 116,2 |
| 9 - Chaudin (Code 541) | 117,6 | 114,5 | 125,4 | 116,7 | 117,6 | 117,6 | 116,7 |
| 9 bis - Chaudin (Code 542) | 160,8 | 136,1 | 134,6 | 245,8 | 158,3 | 135,0 | 149,1 |
| 10 - Jambon sans mouille (Code 300) | 116,0 | 111,4 | 118,3 | 108,6 | 107,7 | 109,4 | 116,3 |

Source : Enquête mensuelle réalisée par FranceAgriMer auprès d'un échantillon d'environ 50 entreprises volontaires représentatives du secteur

Porc France : une forte demande en Chine

Le prix de base en production au Marché du Porc Breton, en poursuivant sa hausse cette semaine, a passé la barre des 1,40€/kg. Il termine la semaine à 1,422 €/kg, après avoir augmenté de 0,9 ct/kg au marché de lundi et de 2,3 ct/kg à celui de jeudi.

L'activité hebdomadaire d'abattage en zone Uniporc est de 363 428 porcs en légère hausse de 2 300 porcs. Le poids moyen de carcasse poursuit également son repli mais plus faiblement que les semaines précédentes en perdant 48 g à 93,42 kg.

Sur le marché intérieur, la demande reste calme, étant toujours pénalisée par une météo peu favorable aux grillades. A l'inverse, les besoins à l'export et notamment en Chine demeurent toujours aussi dynamiques. Les grands pays exportateurs européens comme l'Allemagne et surtout l'Espagne y trouvent de nombreux débouchés et sont donc moins présents sur le marché français, ce qui laisse plus de place aux opérateurs nationaux. De ce fait, les hausses se poursuivent dans les autres pays européens. Le prix de référence allemand a repris 3 ct/kg à 1,63€/kg. Il est suivi par les cours belges et néerlandais qui reprennent respectivement 2 ct/kg et 5 ct/kg. Le prix d'acompte danois, après une pause la semaine dernière, augmente également de 3 ct/kg. En Espagne où la demande interne se développe avec le début de la saison touristique, la cotation a repris 2 ct/kg.

Sources : FranceAgriMer, Service Bases d'Information Economique, Réseau des Nouvelles des Marchés (DRAAF), sauf mention contraire.

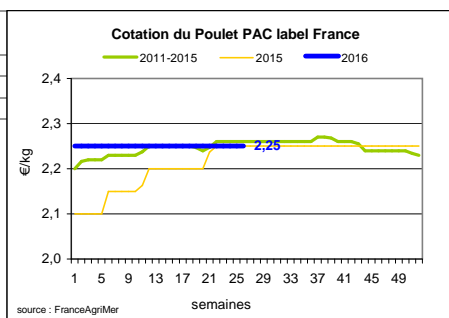
Volailles

Cotation Rungis "Découpe" (€/kg)

| | s26 | s26/s25 | s26 2016/s26 2015 | s26/moy 5 ans |
|------------------|------|---------|-------------------|---------------|
| Poulet PAC A | 2,25 | 0,0% | 0,0% | -0,4% |
| Poulet PAC LABEL | 3,60 | 0,0% | 5,9% | 2,6% |
| Dinde Filet | 5,20 | 0,0% | 2,0% | 4,8% |

Volailles détail GMS (€/kg)

| | s26 | s26/s25 | s26 2016/s26 2015 |
|---------------------|-------|---------|-------------------|
| Poulet PAC standard | N/D | N/D | N/D |
| Poulet PAC LABEL | 5,71 | 3,1% | 0,5% |
| Escalope de dinde | 11,50 | 0,5% | -1,5% |

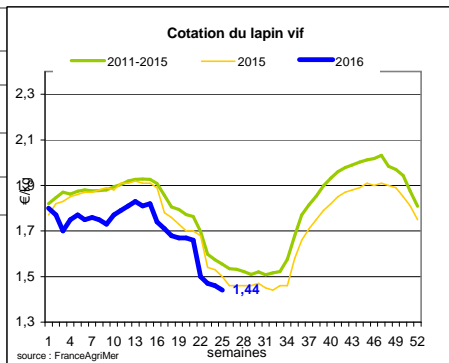


Cotation nationale Lapin vif (€/kg)

| | s25 | s25/S24 | s25 2015/s25 2016 | s25/moy 5 ans |
|---------------------------------------|------|---------|-------------------|---------------|
| Lapin vif hors réforme départ élevage | 1,44 | -1,4% | -4,0% | -7% |

Cotation nationale Chevreau vif (€/kg)

| | s26 | s26/s25 | s26 2016/s26 2015 | s26/moy 5 ans |
|---|------|---------|-------------------|---------------|
| Chevreau vif - 8 à 11 kg départ élevage | 2,60 | 0,00% | -7,14% | -2% |



Lapin détail GMS (€/kg)

| | s26 | s25 | s26/s25 |
|-----------------------------|-------|-------|---------|
| Lapin entier France (le kg) | 8,61 | 8,57 | 0,5% |
| Lapin cuisse France (le kg) | 15,20 | 15,25 | -1,5% |

Volaille France : diminution des besoins en œufs

Les régions les plus touristiques ne sont pas encore suffisamment actives pour que leur demande en œufs de consommation compense la baisse des besoins dans les autres zones où la demande des grossistes est en retrait à cause de la fin du mois, de la fin du Ramadan et de l'arrivée des vacances scolaires. Les disponibilités restent limitées et les cours sont reconduits. L'approche des congés d'été est synonyme de ralentissement de l'activité des industriels dont les besoins en œufs d'industrie diminuent. Par ailleurs, certains revendeurs européens offraient des œufs à des prix moins élevés qu'en France. Les cours sont donc en repli.

Pour les poules de batterie, les abattoirs continuent de diminuer leur activité. En effet, le marché africain reste encombré et les exportations vers certains pays de cette région sont compliquées. Certains éleveurs sont donc obligés de payer eux-mêmes les coûts de transport jusqu'aux sites d'abattage. De plus, l'évolution de la réglementation sur les transports, pourrait compliquer l'approvisionnement des abattoirs étrangers en animaux français. Le marché intérieur est donc encombré et les débouchés à l'export difficiles.

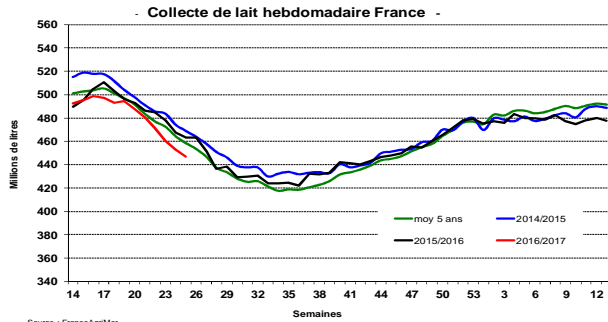
Sources : FranceAgriMer, Service Bases d'Information Economique, Réseau des Nouvelles des Marchés (DRAAF), sauf mention contraire.

Produits laitiers

LAIT - Collecte brute hebdomadaire France

| Collecte nationale | S25 / S24 | S25 2016 / S25 2015 | S25 Moy / 5 ans |
|--------------------|-----------|---------------------|-----------------|
| Total France | -3,5% | -1,2% | -2,5% |

Source : FranceAgriMer



LAIT - Collecte brute mensuelle Union européenne

| Collecte dans les principaux E | Avril 2016 Volume* | Evol N-1 | Cumul campagne 2016/2017 Volume* | Evol N-1 |
|--------------------------------|-----------------------|----------|--|----------|
| Allemagne | 2 778 | 4,25% | 2 778 | 4,25% |
| France | 2 238 | -1,14% | 2 238 | -1,14% |
| Royaume-Uni | 1 287 | -3,81% | 1 287 | -3,81% |
| Pays-Bas | 1 219 | 10,78% | 1 219 | 10,78% |
| Pologne | 943 | 3,26% | 943 | 3,26% |

* En milliers de tonnes

Source : Eurostat

BEURRE - Prix des contrats

Standard 82 % MG conditionnement par 25 kg

| Prix des contrats (€/tonne) | S26 | S26/S25 | S26 2016 / 2015 | S26 | Prix moyen des quatre dernières semaines |
|-----------------------------|-----|---------|-----------------|-----|--|
| France | NC | - | - | - | 3 126 |

Sources : FranceAgriMer d'après enquête "FranceAgriMer/ATLA"

*Prix moyen glissant des quatre dernières semaines

Les prix indiqués résultent d'une enquête auprès des fabricants sur la base des contrats (règlement CE n° 479/2010) et ne peuvent être comparés aux prix précédents établis sur une autre base.

| Prix européens (€/tonne) | S26 | S26/S25 | S26 2016 / 2015 | S26 | Quatre dernières semaines** |
|--------------------------|-------|---------|-----------------|-------|-----------------------------|
| Allemagne Kempten | 3 150 | 3,3 % | 5,5 % | 3 000 | 3 000 |
| Pays-Bas | 3 130 | 0,6 % | 9,4 % | 2 978 | 2 978 |

Sources : ZMB et Productschap Zuivel

**Moyenne des quatre dernières semaines

Commentaire collecte de lait :

La collecte de lait de la semaine 25/2016 est en baisse de 1,2 % par rapport à la semaine 24/2016. Son évolution par rapport à la semaine 25/2015 est en baisse de 3,5 %.

Le prix moyen des contrats de beurre cube standard 82% MG en semaine 26/2016 est confidentiel. Pour indication, le prix moyen glissant des contrats des quatre dernières semaines est de 3 126 €/tonne (+209 €/tonne par rapport à la semaine 25/2016).

Sources : FranceAgriMer, Service Bases d'information économique,
Réseau des nouvelles des marchés (DRAAF) sauf mention contraire.

POUDRE 26 % - Prix des contrats

| Prix des contrats (€/tonne) | S26 | S26/S25 | S26 2016 / 2015 | S26 | Quatre dernières semaines** |
|-----------------------------|-------|---------|-----------------|-----|-----------------------------|
| France | 2 281 | - | - | | 2 235 |

Les prix indiqués résultent d'une enquête auprès des fabricants sur la base des

contrats (règlement CE n° 479/2010) et ne peuvent être comparés aux prix

précédents établis sur une autre base.

| Prix européens (€/tonne) | S26 | S26/S25 | S26 2016 / 2015 | S26 | Quatre dernières semaines** |
|--------------------------|-------|---------|-----------------|-----|-----------------------------|
| Allemagne | 2 325 | 5,0 % | 1,1 % | | 2 121 |
| Pays-Bas | 2 060 | 1,5 % | -2,8 % | | 2 038 |

Sources : ZMB et Productschap Zuivel

POUDRE 0 % Consommation Humaine - Prix des contrats

| Prix des contrats (€/tonne) | S26 | S26/S25 | S26 2016 / 2015 | S26 | Quatre dernières semaines** |
|-----------------------------|-------|---------|-----------------|-----|-----------------------------|
| France | 1 720 | 1,7 % | 0,2 % | | 1 697 |

Sources : FranceAgriMer d'après enquête "FranceAgriMer/ATLA"

Les prix indiqués résultent d'une enquête auprès des fabricants sur la base des

contrats (règlement CE n° 479/2010) et ne peuvent être comparés aux prix

précédents établis sur une autre base.

| Prix européens (€/tonne) | S26 | S26/S25 | S26 2016 / 2015 | S26 | Quatre dernières semaines** |
|--------------------------|-------|---------|-----------------|-----|-----------------------------|
| Allemagne | 1 760 | 0,0 % | -0,8 % | | 1 733 |
| Pays-Bas | 1 720 | 0,0 % | 1,2 % | | 1 720 |

Publication de FranceAgriMer

Direction de la publication : Eric ALLAIN - Direction Marchés, études et prospective - Service Bases d'information économique

Rédaction : Mélanie ROBERT (Viandes), Nathalie LATHIERE (Produits laitiers), Christophe MASSY (Porc)

Traitement des données et mise en ligne : Maïssara SOULÉ

© FranceAgriMer : 12 rue Henri Rol-Tanguy - TSA 20002 - 93555 Montreuil cedex - Tel : 01.73.30.30.00 - Fax : 01.73.30.30.30