

Abréviations utilisées : sn = semaine n de l'année civile considérée et sn/sn-1 = variation hebdomadaire.
 Les variations hebdomadaires ou annuelles sont exprimées en %.
 Les prix sont exprimés en € hors taxes, sauf spécification contraire (TTC au stade détail).

Bovins

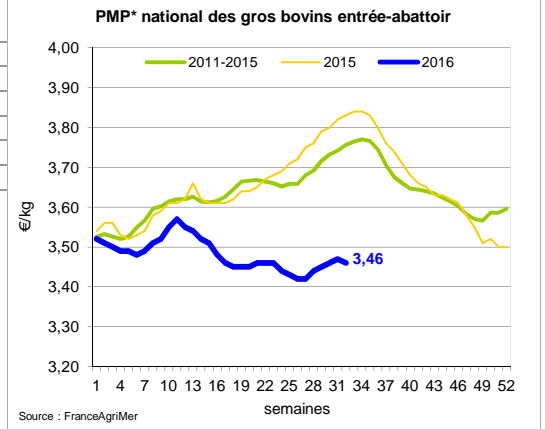
Gros Bovins entrée abattoir (€/kg)

Cotation nationale (4 bassins)	s32	s32/s31	s32 2016/s32 2015	s32/moy 5 ans
Carcasse de vache "P3"	2,72	-1,4%	-15,3%	-15,5%
Carcasse de vache "O3"	3,10	-1,3%	-12,4%	-11,6%
Carcasse de vache "R3"	3,70	0,0%	-10,6%	-8,6%
Carcasse de jeune bovin "R3"	3,59	-0,3%	-5,8%	-4,5%
Carcasse de génisse "R3"	3,86	-0,3%	-8,1%	-6,1%
Carcasse de bœuf "R3"	3,57	0,0%	-12,7%	-9,9%

Prix moyen européen des vaches	s32	s32/s31	s32 2016/s32 2015
Union européenne	2,70	-0,2%	-10,5%
France	3,12	8,2%	-12,8%
Allemagne	2,69	0,2%	-9,3%
Belgique	2,46	-0,1%	-7,4%
Italie	2,17	-0,4%	-3,7%
Grèce	1,70	-6,0%	-13,6%
Espagne	2,13	-1,4%	-7,9%
Portugal	2,00	0,7%	-3,2%
Royaume-Uni	2,77	-1,7%	-16,3%
Irlande	2,90	0,5%	-16,3%

Source : Europa

* PMP : Prix Moyen Pondéré.



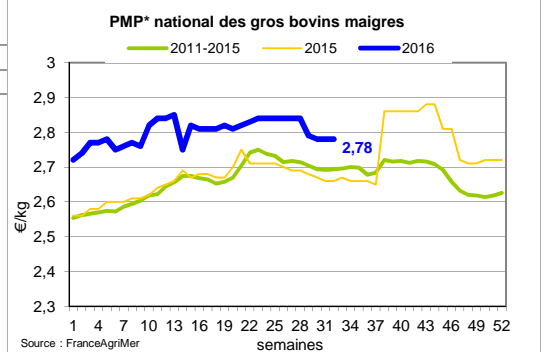
Gros Bovins maigres (€/kg Vif)

Cotation nationale (5 bassins)	s32	s32/s31	s32 2016/s32 2015	s32/moy 5 ans
Race Charolaise mâle "U" 350 kg	2,58	-1,9%	-0,8%	-2,0%
Race Limousine mâle "U" 300 kg	2,81	0,0%	-3,1%	-0,8%

Prix moyen européen des bovins maigres 6-12 mois	s32	s32/s31	s32 2016/s32 2015
Union européenne	2,33	-11,5%	-5,2%
France	2,60	45,3%	-2,3%
Espagne	2,11	17,7%	-9,5%
Italie	2,84	34,8%	-0,4%

Source : Europa

* PMP : Prix Moyen Pondéré.

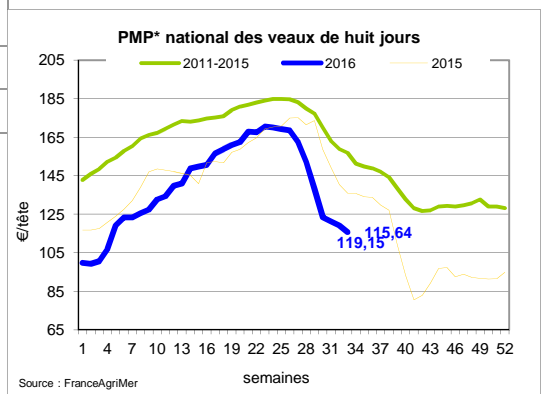


Veau de 8 Jours (€/tête)

Cotation nationale (9 marchés)	s32	s32/s31	s32 2016/s32 2015	s32/moy 5 ans
Veau de conformation standard - tous croisements - mâle - 50-60 kg	255,40	-0,02	-0,21	-0,22
Veau de conformation standard - race laitière - mâle - 45 à 50 kg	95,58	0,00	-0,02	0,05

Prix moyen européen des veaux de type lait	s32	s32/s31	s32 2016/s32 2015
Union européenne	97,30	-2,2%	-8,7%
France	77,00	0,0%	-8,3%
Allemagne	88,15	-6,5%	-13,4%
Pays-Bas	70,00	-7,9%	-13,6%
Italie	150,96	0,0%	12,7%
Espagne	95,00	-3,8%	-21,6%
Royaume-Uni	57,99	-4,8%	-38,3%
Irlande	160,65	-1,2%	8,3%

Source : Europa



Sources : FranceAgriMer, Service Bases d'Information Economique, Réseau des Nouvelles des Marchés (DRAAF), sauf mention contraire.

Veau de Boucherie (€/kg)

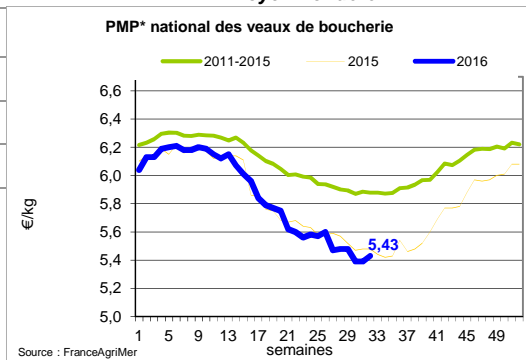
Cotation nationale (3 bassins)	s32	s32/s31	s32 2016/s32 2015	s32/moy 5 ans
Carcasse de veau élevé au pis "U" rose très clair	8,34	2,2%	ND	2,8%
Carcasse de veau non élevé au pis "U"-rose très clair	7,38	1,4%	-6,7%	-2,0%
Carcasse de veau non élevé au pis "O"-rose très clair	5,44	3,2%	-0,4%	-4,3%

Prix moyen européen

	s32	s32/s31	s32 2016/s32 2015
Union européenne	4,69	0,2%	-5,0%
France	5,54	0,7%	-0,9%
Belgique	5,49	-1,2%	-6,1%
Pays-Bas	3,94	0,0%	-11,7%
Italie	4,38	-0,2%	0,9%

Source : Europa

* PMP : Prix Moyen Pondéré.



Viande bovine détail GMS (€/kg)

	s32	s32/s31	s32 2016/s32 2015
Bœuf entrecôte - Type viande	0,00	-100,0%	-100,0%
Barquette 1-2 (le kg) *	0,00	-100,0%	-100,0%
Steak haché 15% mat. grasse (le kg)	0,00	-100,0%	-100,0%
Veau escalope dans la noix (le kg)	0,00	-100,0%	-100,0%

Bovins France : échanges de brouards avec la Turquie toujours bloqués

La chaleur du mois d'août ne favorise pas la consommation des quartiers arrière. Malgré des apports limités, les cours de ces derniers sont en baisse à Rungis. En revanche, une demande plus tonique permet aux cours des quartiers avant et des carcasses de se maintenir. Le PMP des gros bovins entrée abattoir pour l'état d'engraissement 3 accuse une baisse de 1 ct/kg à 3,46 €/kg. En vif, les cours se maintiennent pour les vaches et les génisses, surtout dans les régions du sud. La situation est toujours compliquée en brouards puisque les échanges avec la Turquie n'ont toujours pas repris. Les animaux de bonne qualité se vendent plutôt bien mais les animaux de qualité ordinaire se vendent à bas prix. La situation ne devrait pas aller en s'arrangeant puisque l'offre tend à s'étoffer suite aux retours des éleveurs sur les marchés à la fin des moissons. Le férié du 15 août devrait cependant limiter les apports en semaine 33.

L'activité est toujours ralentie à Rungis pour le secteur de la viande de veau. Les cours sont reconduits grâce à des apports ajustés à la demande, faible en cette saison. Le PMP des veaux de boucherie enregistre une hausse de 4 cts/kg cette semaine avec un PMP de 5,34 €/kg pour les veaux non élevés au pis (+ 0,03 cts/kg) et 7,73 €/kg pour les veaux élevés au pis (+ 0,45 cts/kg). Cette année, la baisse saisonnière des prix des veaux de boucherie a été plus forte que les autres années avec un plancher plus bas de 6,5 %. Le nombre d'animaux abattus semble moins important cette année par rapport à 2015. L'augmentation du poids de carcasse compense cette baisse, mais les volumes abattus sont tout de même en recul de 2 % en mai 2016 par rapport à mai 2015. En vif, les cours sont stables à haussiers.

Ovins

Agneau de Boucherie entrée abattoir (€/kg)

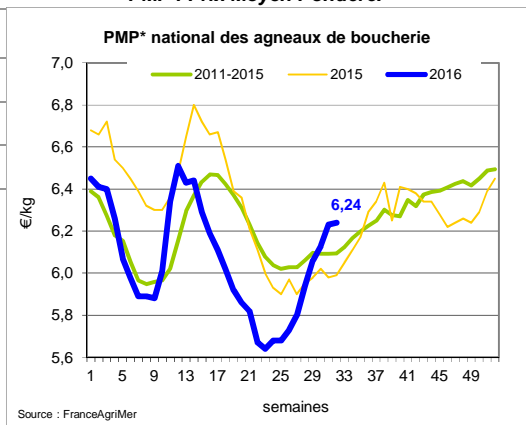
Cotation nationale pondérée (2 bassins)	s32	s32/s31	s32 2016/s32 2015	s32/moy 5 ans
Carcasse d'agneau "R" - couvert 16 à 19 kg	6,40	0,2%	3,9%	0,2%
carcasse d'agneau "R" - ciré 16 à 19 kg	6,43	0,9%	5,1%	2,9%
carcasse d'agneau "O" - couvert 16 à 19 kg	5,98	0,2%	0,5%	3,7%

Prix moyen européen

	s32	s32/s31	s32 2016/s32 2015
Union européenne	4,89	1,4%	2,8%
France	6,23	0,0%	4,0%
Espagne	5,10	0,6%	11,0%
Royaume-Uni	4,83	1,3%	1,3%
Irlande	4,44	5,1%	4,7%

Source : Europa

* PMP : Prix Moyen Pondéré.



Agneau détail GMS (€/kg)

	s32	s32/s31	s32 2016/s32 2015
Côte d'agneau (le kg)	0,00	-100,0%	-100,0%
Gigot d'agneau raccourci (le kg)	0,00	-100,0%	-100,0%

Ovins France : des prix stables sur toute la filière

Les beaux jours de ces dernières semaines ont fortement encouragé la consommation des pièces à griller. L'offre provient principalement du marché intérieur puisque les importations ont été limitées cette année. A Rungis, les cours sont stables, même si les prix ont augmenté en amont de la filière pour les carcasses UE. Le PMP des agneaux de boucherie a légèrement augmenté de 1 ct/kg à 6,24 €/kg. Sur les marchés en vif, les cours sont globalement reconduits, même si la demande est plus dynamique pour les animaux lourds alors que les ventes sont difficiles pour les animaux plus légers. Au Royaume-Uni, les importations du mois de juin 2016 sont nettement supérieures au mois de juin 2015 avec une hausse de 17 %. La production intérieure a été faible cette année et certains éleveurs ont retardé les sorties pour profiter du taux bas de la livre sterling engendré par le Brexit.

Porcins

Porc France entrée abattoir (€/kg)

Cotation nationale (5 bassins)	s32	s32/s31	s32 2016/s32 2015	s32/moy 5 ans
Carcasse classe "S"	1,65	0,0%	3,1%	-14,0%

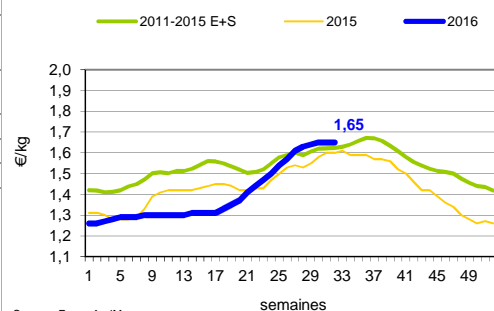
Cotation Rungis "Découpe" (€/kg)

	s32	s32/s31	s32 2016/s32 2015	s32/moy 5 ans
Longe avec travers et palette	0,00	-100,0%	-100,0%	-100,0%
Poitrine sans hachage extra	0,00	-100,0%	-100,0%	-100,0%
Jambon sans mouille	0,00	-0,4%	-100,0%	-100,0%

Porc détail GMS (€/kg)

	s32	s32/s31	s32 2016/s32 2015
Côte de porc (le kg)	0,00	-100,0%	-100,0%
Rôti filet de porc (le kg)	0,00	-100,0%	-100,0%
Jambon blanc sans label	0,00	-100,0%	-100,0%

Référence nationale du porc - carcasse classe S



Indices mensuels d'évolution du prix d'achat des pièces de porc pour la charcuterie

Série complète sur le site FranceAgriMer <http://www.franceagrimer.fr/fam/filiere-viandes/Viandes-blanches/Informations-economiques/Informations-de-conjoncture>

Janvier 2011 = base 100	nov.-15	déc.-15	janv.-16	févr.-16	mars-16	avr.-16	mai-16	juin-16
1 - Carré bacon (Code 216)	108,1	106,0	103,4	106,2	104,7	105,1	109,9	120,1
2 - Poitrine lardon n°1 (Code 417)	110,3	109,3	108,3	107,6	111,5	115,1	120,1	129,1
2 bis - Poitrine cutter de cochon 80/20	102,1	99,9	99,4	99,9	100,6	101,9	102,4	105,0
3 - Epaule 4D (Code 134)	99,3	98,5	109,9	96,2	98,4	98,7	102,4	107,5
4 - Gras dur (Code 340)	89,4	87,8	101,8	87,5	86,6	87,1	86,4	92,6
5 - Gorge découennée (Code 171)	99,7	99,2	98,8	97,3	95,4	95,2	96,2	102,5
6 - Trimming 80/20 porc (Code 504)	94,4	93,0	87,5	86,7	84,6	86,3	88,6	92,3
7 - Trimming 80/20 cochon (Code 504)	93,6	88,0	88,1	88,0	89,7	87,7	87,0	89,4
8 - Estomac (Code 544)	118,6	118,1	115,9	116,8	116,0	117,5	116,2	118,8
9 - Chaudin (Code 541)	117,6	114,5	125,4	116,7	117,6	117,6	116,7	116,2
10 - Jambon sans mouille (Code 300)	116,0	111,4	118,3	108,6	107,7	109,4	116,3	123,9

Source : Enquête mensuelle réalisée par FranceAgriMer auprès d'un échantillon d'environ 50 entreprises volontaires représentatives du secteur

Porc France : poids de carcasse faible

Le prix de base en production au Marché du Porc Breton est resté ferme sur la semaine à 1,463 €/kg, après avoir augmenté de 0,1 ct/kg au marché de jeudi. L'activité d'abattage hebdomadaire sur la zone UNIPORC est en hausse de 1000 porcs par rapport à celle de la semaine précédente et elle s'élève à 366 690 porcs. Ce n'est pas tant la hausse du prix de base de 0,1 ct/kg qui est importante cette semaine, mais c'est surtout le poids moyen de tuerie qui n'en finit pas de descendre, signe d'une grande demande de la part du secteur de l'abattage. Il passe, pour la première fois de l'année, sous la barre des 93 kg et il s'établit à 92,94 kg en recul de 306 g par rapport à la semaine précédente. La demande intérieure, à la veille du week-end du 15 août, a été bien présente. A l'export Pays Tiers et notamment vers la Chine, l'activité est au ralenti dans l'attente de la signature de nouveaux contrats. Dans les autres pays européens, la reconduction des cours est de mise sur l'ensemble des principaux bassins.

Sources : FranceAgriMer, Service Bases d'Information Economique, Réseau des Nouvelles des Marchés (DRAAF), sauf mention contraire.

Volailles

Cotation Rungis "Découpe" (€/kg)

	s32	s32/s31	s32 2016/s32 2015	s32/moy 5 ans
Poulet PAC A	0,00	-100,0%	-100,0%	-100,0%
Poulet PAC LABEL	0,00	-100,0%	-100,0%	-100,0%
Dinde Filet	0,00	-100,0%	-100,0%	4,8%

Volailles détail GMS (€/kg)

	s32	s32/s31	s32 2016/s32 2015
Poulet PAC standard	ND	ND	ND
Poulet PAC LABEL	0,00	-100,0%	-100,0%
Escalope de dinde	0,00	-100,0%	-100,0%

Cotation nationale Lapin vif (€/kg)

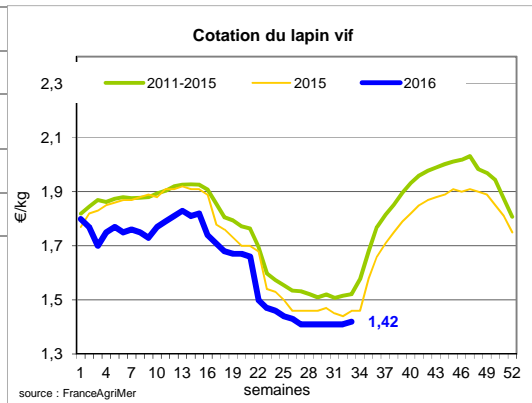
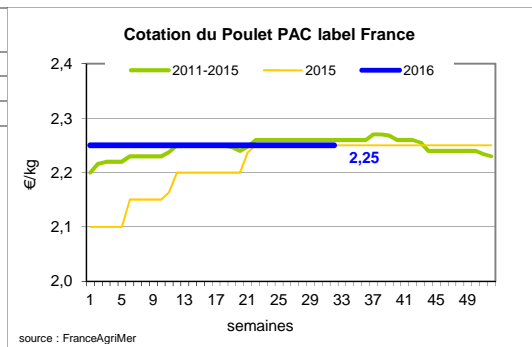
	s32	s32/s31	s32 2016/s32 2015	s32/moy 5 ans
Lapin vif hors réforme départ élevage	1,41	0,0%	-2,8%	-6%

Cotation nationale Chevreau vif (€/kg)

	s32	s32/s31	s32 2016/s32 2015	s32/moy 5 ans
Chevreau vif - 8 à 11 kg départ élevage	2,60	0,00%	-7,14%	-2%

Lapin détail GMS (€/kg)

	s32	s32/s31	s32 2016/s32 2015
Lapin entier France (le kg)	0,00	8,61	-100,0%
Lapin cuisse France (le kg)	0,00	15,38	-100,0%



Volaille France : reprise de la demande en œufs

Le marché de la volaille est équilibré à Rungis et les cours sont reconduits. Les cours des poules de batterie et des poules de reproduction continuent de chuter et la participation des éleveurs aux coûts de transports jusqu'aux abattoirs continue d'augmenter. La demande intérieure est très faible et le marché africain est toujours bloqué.

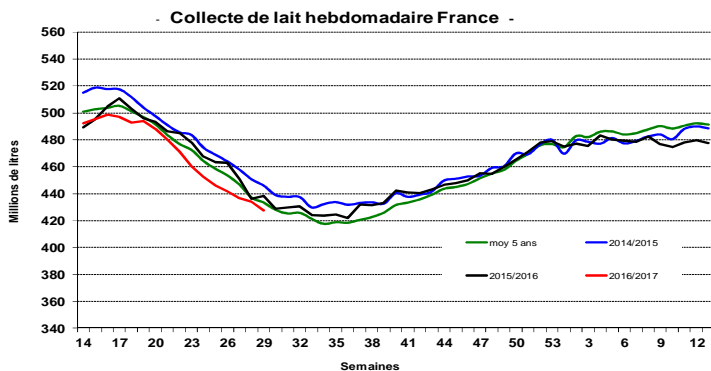
La demande en œufs de consommation commence à reprendre dans les métropoles et est en hausse sur les zones côtières. Les cours sont donc en hausse pour tous les calibres et en particulier pour les œufs moyens et petits pour lesquelles la demande surpasse l'offre. Pour les œufs d'industrie, le marché est toujours calme et les cours reconduits, bien que la demande soit en légère hausse.

Sources : FranceAgriMer, Service Bases d'Information Economique, Réseau des Nouvelles des Marchés (DRAAF), sauf mention contraire.

LAIT - Collecte brute hebdomadaire France

Collecte nationale	S31 / S30	S31 2016 / S31 2015	S31 Moy / 5 ans
Total France	NC	NC	NC

Source : FranceAgriMer



LAIT - Collecte brute mensuelle Union européenne

Collecte dans les principaux E	Junin 2016	Evol N-1	Cumul campagne	Evol N-1
	Volume*		2016/2017	
Allemagne	2 711	-2,22%	8 375	0,82%
France	2 054	-3,40%	6 552	-2,02%
Royaume-Uni	1 245	-6,24%	3 884	-4,53%
Pays-Bas	1 200	4,76%	3 681	7,92%
Pologne	951	-2,20%	2 907	1,01%

* En milliers de tonnes

Source : Eurostat

BEURRE - Prix des contrats Standard 82 % MG conditionnement par 25 kg

Prix des contrats (€/tonne)	S32	S32/S31	S32 2016 / S32 2015	Prix moyen des quatre dernières semaines*
France	NC	-	-	NC

Sources : FranceAgriMer d'après enquête "FranceAgriMer/ATLA"

*Prix moyen glissant des quatre dernières semaines

Les prix indiqués résultent d'une enquête auprès des fabricants sur la base des contrats (règlement CE n° 479/2010) et ne peuvent être comparés aux prix précédents établis sur une autre base.

Prix européens (€/tonne)	S32	S32/S31	S32 2016 / 2015	S32	Quatre dernières semaines**
Allemagne Kempten	3 560	4,7 %	33,1 %		3 387
Pays-Bas	3 500	4,2 %	32,1 %		3 268

Sources : ZMB et Productschap Zuivel

**Moyenne des quatre dernières semaines

Commentaire collecte de lait :

La collecte de la semaine 31 2016 n'est pas communiquée.

Le prix moyen des contrats de beurre cube standard 82% MG est confidentiel en semaine 32/2016. Le prix moyen glissant des contrats des quatre dernières semaines n'est pas communiqué.

Sources : FranceAgriMer, Service Bases d'information économique,

Réseau des nouvelles des marchés (DRAAF) sauf mention contraire.

POUDRE 26 % - Prix des contrats

Prix des contrats (€/tonne)	S32	S32/S31	S32 2016 / 2015	S32	Quatre dernières semaines**
France	2 389	-	-		2 337

Sources : FranceAgriMer d'après enquête "FranceAgriMer/ATLA"

Les prix indiqués résultent d'une enquête auprès des fabricants sur la base des contrats (règlement CE n° 479/2010) et ne peuvent être comparés aux prix précédents établis sur une autre base.

Prix européens (€/tonne)	S32	S32/S31	S32 2016 / 2015	S32	Quatre dernières semaines**
Allemagne	2 390	0,6 %	16,6 %		2 375
Pays-Bas	2 300	8,5 %	23,0 %		2 100

Sources : ZMB et Productschap Zuivel

POUDRE 0 % Consommation Humaine - Prix des contrats

Prix des contrats (€/tonne)	S32	S32/S31	S32 2016 / 2015	S32	Quatre dernières semaines**
France	1 770	3,0 %	-		1 724

Sources : FranceAgriMer d'après enquête "FranceAgriMer/ATLA"

Les prix indiqués résultent d'une enquête auprès des fabricants sur la base des contrats (règlement CE n° 479/2010) et ne peuvent être comparés aux prix précédents établis sur une autre base.

Prix européens (€/tonne)	S32	S32/S31	S32 2016 / 2015	S32	Quatre dernières semaines**
Allemagne	1 830	1,7 %	9,6 %		1 783
Pays-Bas	1 800	1,7 %	9,1 %		1 760

Source : ZMB et Productschap Zuivel

Publication de FranceAgrimer

Direction de la publication : Eric ALLAIN - Direction Marchés, études et prospective - Service Bases d'information économique

Rédaction : Mélanie ROBERT (Viandes), Nathalie LATHIERE (Produits laitiers), Christophe MASSY (Porc)

Traitement des données et mise en ligne : Maïssara SOULÉ

© FranceAgriMer : 12 rue Henri Rol-Tanguy - TSA 20002 - 93555 Montreuil cedex - Tel : 01.73.30.30.00 - Fax : 01.73.30.30.30