

Abréviations utilisées : sn = semaine n de l'année civile considérée et sn/sn-1 = variation hebdomadaire.

Les variations hebdomadaires ou annuelles sont exprimées en %.

Les prix sont exprimés en € hors taxes, sauf spécification contraire (TTC au stade détail).

### Bovins

#### Gros Bovins entrée abattoir (€/kg)

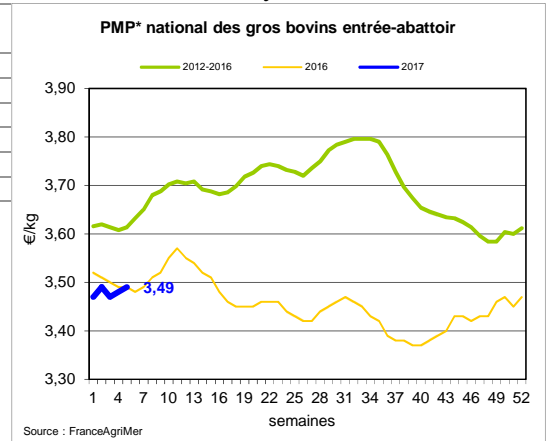
Cotation nationale (4 bassins)	s5	s5/s4	s5 2017/s5 2016	s5/moy 5 ans
Carcasse de vache "P3"	2,69	0,4%	3,5%	-6,6%
Carcasse de vache "O3"	3,07	0,7%	2,3%	-4,5%
Carcasse de vache "R3"	3,75	0,3%	-0,5%	-3,7%
Carcasse de jeune bovin "R3"	3,74	-0,3%	-0,3%	-2,5%
Carcasse de génisse "R3"	3,93	0,5%	-1,0%	-3,1%
Carcasse de bœuf "R3"	3,64	0,8%	-2,4%	-5,6%

#### Prix moyen européen des vaches

	s5	s5/s4	s5 2017/s5 2016
Union européenne	2,75	0,4%	-1,2%
France	3,10	0,0%	-0,8%
Allemagne	2,71	0,6%	11,6%
Belgique	2,46	0,2%	2,5%
Italie	2,70	0,7%	-18,6%
Grèce	2,00	3,8%	-8,9%
Espagne	2,17	-0,7%	3,0%
Portugal	2,00	0,1%	0,9%
Royaume-Uni	2,76	0,1%	0,9%
Irlande	2,98	0,3%	0,9%

Source : Europa

#### \* PMP : Prix Moyen Pondéré.



#### Gros Bovins maigres (€/kg Vif)

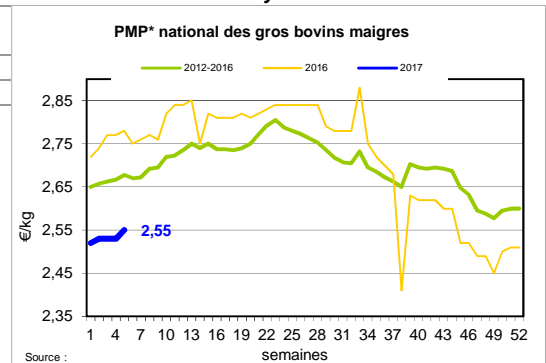
Cotation nationale (5 bassins)	s5	s5/s4	s5 2017/s5 2016	s5/moy 5 ans
Race Charolaise mâle "U" 350 kg	2,50	0,8%	-3,5%	-2,4%
Race Limousine mâle "U" 300 kg	2,71	0,4%	-5,2%	-3,0%

#### Prix moyen européen des bovins maigres 6-12 mois

	s5	s5/s4	s5 2017/s5 2016
Union européenne	2,36	0,8%	-0,2%
France	2,53	0,4%	-1,9%
Espagne	2,47	0,7%	4,3%
Italie	2,85	0,4%	1,4%

Source : Europa

#### \* PMP : Prix Moyen Pondéré.



#### Veau de 8 Jours (€/tête)

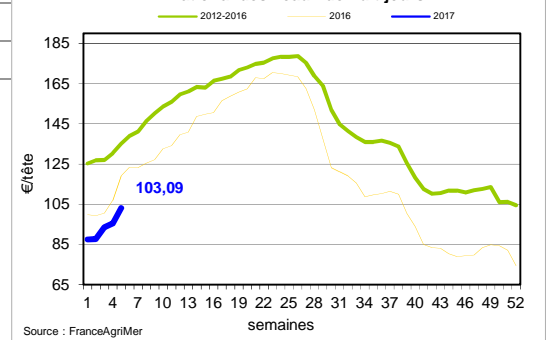
Cotation nationale (9 marchés)	s5	s5/s4	s5 2017/s5 2016	s5/moy 5 ans
Veau de conformation standard - tous croisements - mâle - 50-60 kg	260,59	1,1%	-9,8%	1,9%
Veau de conformation standard - race laitière - mâle - 45 à 50 kg	71,38	14,9%	0,0%	16,8%

#### Prix moyen européen des veaux de type lait

	s5	s5/s4	s5 2017/s5 2016
Union européenne	78,72	-0,8%	3,3%
France	50,00	13,6%	-21,9%
Allemagne	50,08	7,1%	-24,6%
Pays-Bas	61,00	5,2%	64,9%
Italie	101,82	0,0%	-7,5%
Espagne	92,50	-2,6%	25,4%
Royaume-Uni	50,98	-4,4%	-15,8%
Irlande	114,75	-15,0%	-0,2%

Source : Europa

#### \* PMP\* national des veaux de huit jours



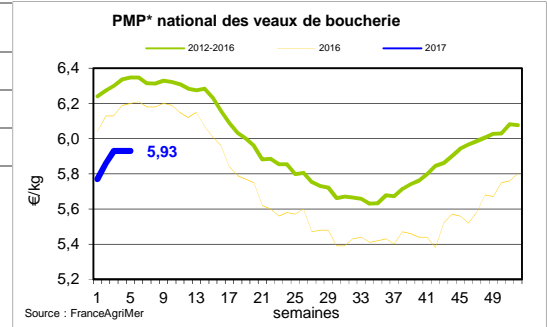
Sources : FranceAgriMer, Service Bases d'Information Economique, Réseau des Nouvelles des Marchés (DRAAF), sauf mention contraire.

## Veau de Boucherie (€/kg)

Cotation nationale (3 bassins)	s5	s5/s4	s5 2017/s5 2016	s5/moy 5 ans
Carcasse de veau élevé au pis "U" rose très clair	8,89	-0,3%	-2,1%	-0,7%
Carcasse de veau non élevé au pis "U" rose très clair	7,76	-0,4%	0,5%	-2,9%
Carcasse de veau non élevé au pis "O" rose très clair	6,00	-2,4%	-4,3%	-3,8%
<b>Prix moyen européen</b>				
Union européenne	5,38	-1,2%	-1,1%	
France	6,05	0,0%	-4,3%	
Belgique	5,90	-0,9%	-1,1%	
Pays-Bas	4,84	-2,9%	1,0%	
Italie	5,08	-2,7%	3,0%	

Source : Europa

\* PMP : Prix Moyen Pondéré.



## Viande bovine détail GMS (€/kg)

	s5	s5/s4	s5 2017/s5 2016
Bœuf entrecôte - Type viande	21,51	-0,4%	1,8%
Barquette 1-2 (le kg) *			
Steak haché 15% mat. grasse (le kg)	10,15	-0,1%	0,5%
Veau escalope dans la noix (le kg)	21,28	-0,3%	1,2%

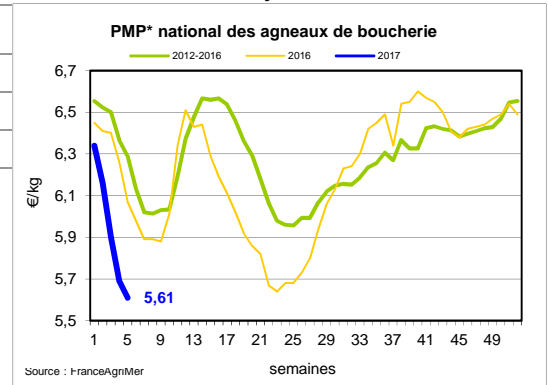
## Ovins

### Agneau de Boucherie entrée abattoir (€/kg)

Cotation nationale pondérée (2 bassins)	s5	s5/s4	s5 2017/s5 2016	s5/moy 5 ans
Carcasse d'agneau "R" - couvert 16 à 19 kg	5,89	-2,3%	-3,4%	-100,0%
carcasse d'agneau "R" - ciré 16 à 19 kg	6,22	1,3%	-3,9%	-4,0%
carcasse d'agneau "O" - couvert 16 à 19 kg	5,08	-3,2%	-12,9%	-13,2%
<b>Prix moyen européen</b>				
Union européenne	4,53	-0,2%	-7,6%	
France	5,61	-1,4%	-7,6%	
Espagne	4,72	-1,4%	-5,5%	
Royaume-Uni	4,39	0,0%	-17,3%	
Irlande	4,25	0,1%	-14,2%	

Source : Europa

\* PMP : Prix Moyen Pondéré.



### Agneau détail GMS (€/kg)

	s5	s5/s4	s5 2017/s5 2016
Côte d'agneau (le kg)	18,65	0,5%	-0,3%
Gigot d'agneau raccourci (le kg)	17,77	-3,8%	0,0%

Sources : FranceAgriMer, Service Bases d'Information Economique, Réseau des Nouvelles des Marchés (DRAAF), sauf mention contraire.

## Porcins

### Porc France entrée abattoir (€/kg)

Cotation nationale (5 bassins)	s5	s5/s4	s5 2017/s5 2016	s5/moy 5 ans
Carcasse classe "S"	1,53	1,3%	18,6%	-100,0%

### Cotation Rungis "Découpe" (€/kg)

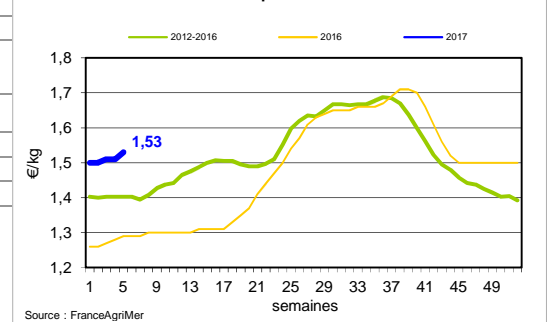
	s5	s5/s4	s5 2017/s5 2016	s5/moy 5 ans
Longe avec travers et palette	2,93	0,0%	4,3%	1,7%
Poitrine sans hachage extra	3,02	0,3%	10,6%	12,1%
Jambon sans mouille	2,46	0,8%	9,8%	13,8%

### Porc détail GMS (€/kg)

	s5	s5/s4	s5 2017/s5 2016
Côte de porc (le kg)	7,05	-0,3%	0,9%
Rôti filet de porc (le kg)	8,02	-2,3%	-2,1%
Jambon blanc sans label	10,45	4,4%	0,3%

Sources : FranceAgriMer, Service Bases d'Information Economique, Réseau des Nouvelles des Marchés (DRAAF), sauf mention contraire.

### Référence nationale du porc - carcasse classe S



## Indices mensuels d'évolution du prix d'achat des pièces de porc pour la charcuterie

Série complète sur le site FranceAgriMer <http://www.franceagrimer.fr/fam/filiere-viandes/Viandes-blanches/Informations-economiques/Informations-de-conjoncture>

Janvier 2011 = base 100	avr.-16	mai-16	juin-16	juil.-16	août-16	sept.-16	oct.-16	nov.-16	déc.-16
1 - Carré bacon (Code 216)	105,1	109,9	120,1	122,7	122,2	123,5	121,3	113,1	113,8
2 - Poitrine lardon n°1 (Code 417)	115,1	120,1	129,1	133,4	137,6	140,7	140,9	138,0	139,4
2 bis - Poitrine cutter de coche 80/20	101,9	102,4	105,0	109,1	113,5	119,8	123,9	123,8	130,1
3 - Epaule 4D (Code 134)	98,7	102,4	107,7	114,9	113,8	118,4	118,7	113,5	111,0
4 - Gras dur (Code 340)	87,1	86,4	92,6	101,5	102,5	106,6	116,3	95,0	115,6
5 - Gorge découennée (Code 171)	95,2	96,2	102,9	112,3	120,2	140,6	158,8	168,3	158,9
6 - Trimming 80/20 porc (Code 504)	86,3	88,6	92,4	101,0	104,8	104,8	106,1	134,2	105,8
7 - Trimming 80/20 coche (Code 504)	87,7	87,0	89,4	97,0	99,9	108,2	110,0	106,9	111,3
8 - Estomac (Code 544)	117,5	116,2	117,8	125,8	127,6	113,9	118,0	120,0	115,4
9 - Chaudin (Code 541)	117,6	116,7	116,2	125,2	124,7	122,8	124,2	125,2	132,6
10 - Jambon sans mouille (Code 300)	109,4	116,3	123,8	132,3	133,4	135,5	132,3	122,8	123,4

Source : Enquête mensuelle réalisée par FranceAgriMer auprès d'un échantillon d'environ 50 entreprises volontaires représentatives du secteur

## Volailles

### Cotation Rungis "Découpe" (€/kg)

	s5	s5/s4	s5 2017/s5 2016	s5/moy 5 ans
Poulet PAC A	2,30	0,0%	2,2%	3,4%
Poulet PAC LABEL	3,90	0,0%	8,3%	13,0%
Dinde Filet	4,80	0,0%	-7,7%	-100,0%

### Volailles détail GMS (€/kg)

	s5	s5/s4	s5 2017/s5 2016
Poulet PAC standard	ND	ND	ND
Poulet PAC LABEL	5,71	1,1%	2,3%
Escalope de dinde	11,78	0,6%	1,2%

### Cotation nationale Lapin vif (€/kg)

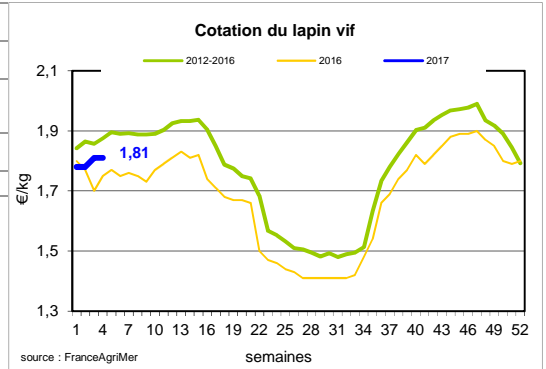
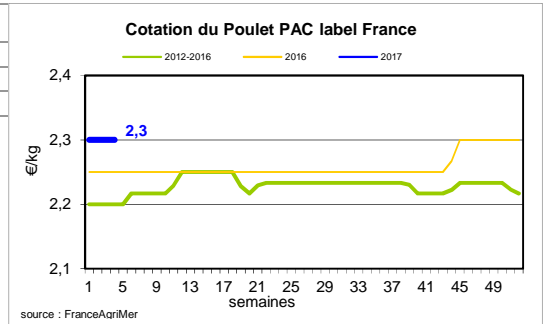
	s5/s4	s5/s4	s5 2017/s5 2016	s4/moy 5 ans
Lapin vif hors réforme départ élevage	1,81	0,0%	3,4%	-3%

### Cotation nationale Chevreau vif (€/kg)

	s5	s5/s4	s5 2017/s5 2016	s5/moy 5 ans
Chevreau vif - 8 à 11 kg départ élevage	2,82	0,60%	-6,11%	-1%

### Lapin détail GMS (€/kg)

	s5	s5/s4	s5 2017/s5 2016
Lapin entier France (le kg)	8,61	2,3%	5,5%
Lapin cuisse France (le kg)	15,49	1,3%	-0,3%



Sources : FranceAgriMer, Service Bases d'Information Economique, Réseau des Nouvelles des Marchés (DRAAF), sauf mention contraire.

#### Publication de FranceAgrimer

Direction de la publication : Eric ALLAIN - Direction Marchés, études et prospective - Service Bases d'information économique  
 Traitement des données et mise en ligne : Maïssara SOULÉ