

Abréviations utilisées : sn = semaine n de l'année civile considérée et sn/sn-1 = variation hebdomadaire.  
Les variations hebdomadaires ou annuelles sont exprimées en %.  
Les prix sont exprimés en € hors taxes, sauf spécification contraire (TTC au stade détail).

### Bovins

#### Gros Bovins entrée abattoir (€/kg)

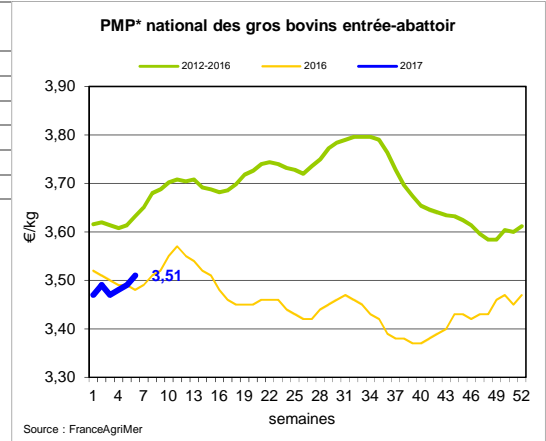
Cotation nationale (4 bassins)	s6	s6/s5	s6 2017/s6 2016	s6/moy 5 ans
Carcasse de vache "P3"	2,71	0,7%	3,8%	-6,9%
Carcasse de vache "O3"	3,09	0,7%	2,7%	-4,6%
Carcasse de vache "R3"	3,76	0,3%	0,3%	-3,5%
Carcasse de jeune bovin "R3"	3,75	0,3%	0,0%	-2,5%
Carcasse de génisse "R3"	3,93	0,0%	-0,5%	-3,0%
Carcasse de bœuf "R3"	3,65	0,3%	-0,3%	-5,2%

#### Prix moyen européen des vaches

	s6	s6/s5	s6 2017/s6 2016
Union européenne	2,73	-0,5%	-1,0%
France	3,12	-0,2%	-1,6%
Allemagne	2,72	0,1%	11,3%
Belgique	2,46	-0,1%	2,6%
Italie	2,25	-4,4%	-6,8%
Grèce	2,00	5,1%	-4,2%
Espagne	2,18	-0,4%	2,3%
Portugal	1,98	0,6%	2,4%
Royaume-Uni	2,78	-1,6%	-1,6%
Irlande	2,98	0,0%	-1,6%

Source : Europa

#### \* PMP : Prix Moyen Pondéré.



#### Gros Bovins maigres (€/kg Vif)

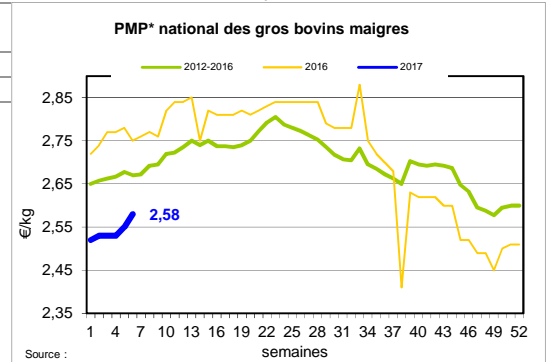
Cotation nationale (5 bassins)	s6	s6/s5	s6 2017/s6 2016	s6/moy 5 ans
Race Charolaise mâle "U" 350 kg	2,52	0,8%	-2,7%	-1,9%
Race Limousine mâle "U" 300 kg	2,72	0,4%	-4,6%	-2,5%

#### Prix moyen européen des bovins maigres 6-12 mois

	s6	s6/s5	s6 2017/s6 2016
Union européenne	2,37	0,5%	0,2%
France	2,55	0,8%	-0,8%
Espagne	2,47	0,0%	4,3%
Italie	2,85	0,0%	1,1%

Source : Europa

#### \* PMP : Prix Moyen Pondéré.



#### Veau de 8 Jours (€/tête)

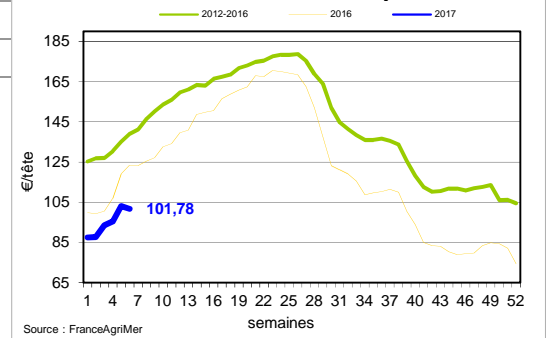
Cotation nationale (9 marchés)	s6	s6/s5	s6 2017/s6 2016	s6/moy 5 ans
Veau de conformation standard - tous croisements - mâle - 50-60 kg	254,27	-2,4%	-12,3%	-1,6%
Veau de conformation standard - race laitière - mâle - 45 à 50 kg	70,42	-1,3%	0,0%	9,3%

#### Prix moyen européen des veaux de type lait

	s6	s6/s5	s6 2017/s6 2016
Union européenne	80,42	2,2%	3,2%
France	51,00	2,0%	-27,1%
Allemagne	46,75	-6,6%	-32,2%
Pays-Bas	61,00	0,0%	41,9%
Italie	101,82	0,0%	-7,3%
Espagne	93,75	1,4%	27,1%
Royaume-Uni	58,60	14,9%	3,9%
Irlande	112,83	-1,7%	5,0%

Source : Europa

#### \* PMP\* national des veaux de huit jours



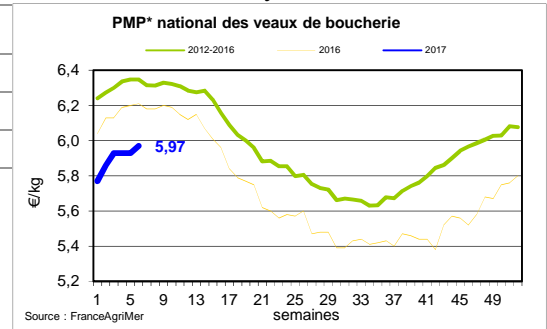
Sources : FranceAgriMer, Service Bases d'Information Economique, Réseau des Nouvelles des Marchés (DRAAF), sauf mention contraire.

## Veau de Boucherie (€/kg)

Cotation nationale (3 bassins)	s6	s6/s5	s6 2017/s6 2016	s6/moy 5 ans
Carcasse de veau élevé au pis "U" rose très clair	8,99	1,1%	-0,2%	-2,0%
Carcasse de veau non élevé au pis "U" - rose très clair	7,79	0,4%	0,5%	-3,0%
Carcasse de veau non élevé au pis "O" - rose très clair	6,00	0,0%	-3,7%	-3,6%
<b>Prix moyen européen</b>	<b>s6</b>	<b>s6/s5</b>	<b>s6 2017/s6 2016</b>	
Union européenne	5,35	-0,5%	-1,7%	
France	6,09	0,7%	-3,9%	
Belgique	5,86	-0,7%	-1,4%	
Pays-Bas	4,79	-1,0%	0,0%	
Italie	5,00	-1,6%	1,0%	

Source : Europa

\* PMP : Prix Moyen Pondéré.



## Viande bovine détail GMS (€/kg)

	s6	s6/s5	s6 2017/s6 2016
Bœuf entrecôte - Type viande	21,35	-0,7%	1,1%
Barquette 1-2 (le kg) *			
Steak haché 15% mat. grasse (le kg)	10,15	0,0%	1,1%
Veau escalope dans la noix (le kg)	21,27	0,0%	-0,1%

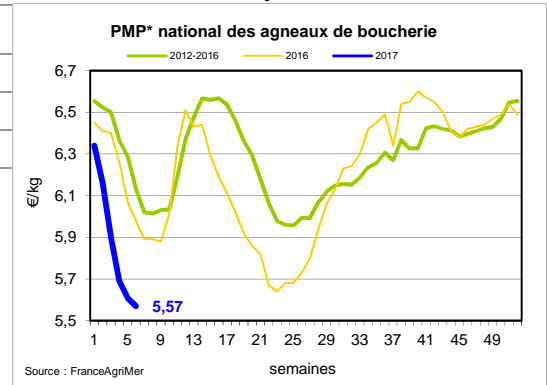
## Ovins

### Agneau de Boucherie entrée abattoir (€/kg)

Cotation nationale pondérée (2 bassins)	s6	s6/s5	s6 2017/s6 2016	s6/moy 5 ans
Carcasse d'agneau "R" - couvert 16 à 19 kg	5,97	1,4%	-2,3%	-100,0%
carcasse d'agneau "R" - ciré 16 à 19 kg	6,24	0,3%	-4,0%	-3,4%
carcasse d'agneau "O" - couvert 16 à 19 kg	4,96	-2,4%	-12,5%	-12,8%
<b>Prix moyen européen</b>	<b>s6</b>	<b>s6/s5</b>	<b>s6 2017/s6 2016</b>	
Union européenne	4,54	0,3%	-6,9%	
France	5,57	-0,7%	-6,9%	
Espagne	4,63	-0,7%	-7,4%	
Royaume-Uni	4,44	1,1%	-18,1%	
Irlande	4,21	-0,9%	-16,8%	

Source : Europa

\* PMP : Prix Moyen Pondéré.



### Agneau détail GMS (€/kg)

	s6	s6/s5	s6 2017/s6 2016
Côte d'agneau (le kg)	18,93	0,5%	-0,5%
Gigot d'agneau raccourci (le kg)	18,68	5,1%	4,5%

Sources : FranceAgriMer, Service Bases d'Information Economique, Réseau des Nouvelles des Marchés (DRAAF), sauf mention contraire.

## Porcins

### Porc France entrée abattoir (€/kg)

Cotation nationale (5 bassins)	s6	s6/s5	s6 2017/s6 2016	s6/moy 5 ans
Carcasse classe "S"	1,55	1,3%	20,2%	-100,0%

### Cotation Rungis "Découpe" (€/kg)

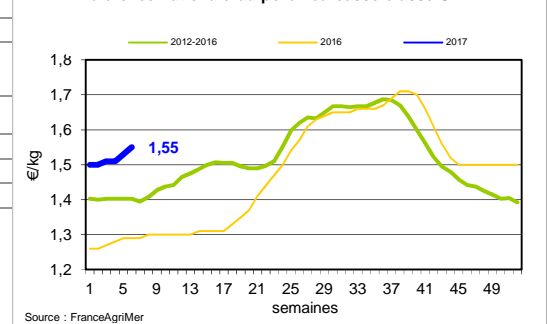
	s6	s6/s5	s6 2017/s6 2016	s6/moy 5 ans
Longe avec travers et palette	2,89	-1,4%	3,7%	0,7%
Poitrine sans hachage extra	3,02	0,0%	7,7%	10,2%
Jambon sans mouille	2,50	1,6%	11,7%	15,6%

### Porc détail GMS (€/kg)

	s6	s6/s5	s6 2017/s6 2016
Côte de porc (le kg)	7,10	0,7%	1,1%
Rôti filet de porc (le kg)	7,96	-0,7%	-2,7%
Jambon blanc sans label	10,43	-0,2%	9,4%

Sources : FranceAgriMer, Service Bases d'Information Economique, Réseau des Nouvelles des Marchés (DRAAF), sauf mention contraire.

### Référence nationale du porc - carcasse classe S



## Indices mensuels d'évolution du prix d'achat des pièces de porc pour la charcuterie

Série complète sur le site FranceAgriMer <http://www.franceagrimer.fr/fam/filiere-viandes/Viandes-blanches/Informations-economiques/Informations-de-conjoncture>

Janvier 2011 = base 100	avr.-16	mai-16	juin-16	juil.-16	août-16	sept.-16	oct.-16	nov.-16	déc.-16
1 - Carré bacon (Code 216)	105,1	109,9	120,1	122,7	122,2	123,5	121,3	113,1	113,8
2 - Poitrine lardon n°1 (Code 417)	115,1	120,1	129,1	133,4	137,6	140,7	140,9	138,0	139,4
2 bis - Poitrine cutter de coche 80/20	101,9	102,4	105,0	109,1	113,5	119,8	123,9	123,8	130,1
3 - Epaule 4D (Code 134)	98,7	102,4	107,7	114,9	113,8	118,4	118,7	113,5	111,0
4 - Gras dur (Code 340)	87,1	86,4	92,6	101,5	102,5	106,6	116,3	95,0	115,6
5 - Gorge découennée (Code 171)	95,2	96,2	102,9	112,3	120,2	140,6	158,8	168,3	158,9
6 - Trimming 80/20 porc (Code 504)	86,3	88,6	92,4	101,0	104,8	104,8	106,1	134,2	105,8
7 - Trimming 80/20 coche (Code 504)	87,7	87,0	89,4	97,0	99,9	108,2	110,0	106,9	111,3
8 - Estomac (Code 544)	117,5	116,2	117,8	125,8	127,6	113,9	118,0	120,0	115,4
9 - Chaudin (Code 541)	117,6	116,7	116,2	125,2	124,7	122,8	124,2	125,2	132,6
10 - Jambon sans mouille (Code 300)	109,4	116,3	123,8	132,3	133,4	135,5	132,3	122,8	123,4

Source : Enquête mensuelle réalisée par FranceAgriMer auprès d'un échantillon d'environ 50 entreprises volontaires représentatives du secteur

## Volailles

### Cotation Rungis "Découpe" (€/kg)

	s6	s6/s5	s6 2017/s6 2016	s6/moy 5 ans
Poulet PAC A	2,30	0,0%	2,2%	2,8%
Poulet PAC LABEL	3,90	0,0%	8,3%	12,8%
Dinde Filet	4,80	0,0%	-7,7%	-100,0%

### Volailles détail GMS (€/kg)

	s6	s6/s5	s6 2017/s6 2016
Poulet PAC standard	ND	ND	ND
Poulet PAC LABEL	5,62	-1,6%	1,1%
Escalope de dinde	11,69	-0,8%	0,3%

### Cotation nationale Lapin vif (€/kg)

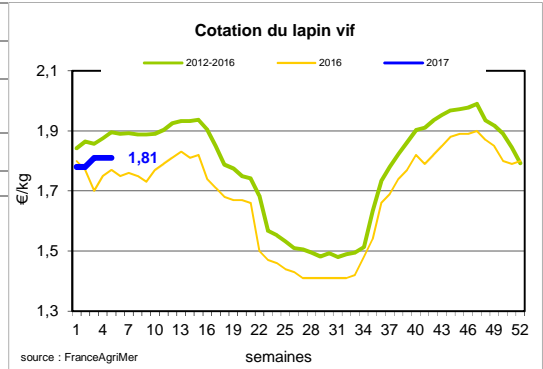
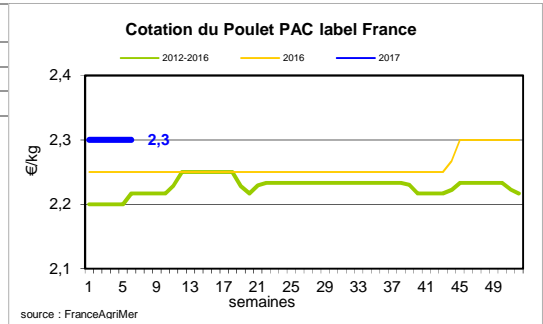
	s6/s5	s6/s5	s6 2017/s6 2016	s5/moy 5 ans
Lapin vif hors réforme départ élevage	1,81	0,0%	2,3%	-4%

### Cotation nationale Chevreau vif (€/kg)

	s6	s6/s5	s6 2017/s6 2016	s6/moy 5 ans
Chevreau vif - 8 à 11 kg départ élevage	2,82	0,00%	-5,06%	-1%

### Lapin détail GMS (€/kg)

	s6	s6/s5	s6 2017/s6 2016
Lapin entier France (le kg)	8,40	-2,4%	1,9%
Lapin cuisse France (le kg)	15,35	-0,9%	-0,5%



Sources : FranceAgriMer, Service Bases d'Information Economique, Réseau des Nouvelles des Marchés (DRAAF), sauf mention contraire.

#### Publication de FranceAgrimer

Direction de la publication : Eric ALLAIN - Direction Marchés, études et prospective - Service Bases d'information économique  
 Traitement des données et mise en ligne : Maïssara SOULÉ