

Abréviations utilisées : sn = semaine n de l'année civile considérée et sn/sn-1 = variation hebdomadaire.
Les variations hebdomadaires ou annuelles sont exprimées en %.
Les prix sont exprimés en € hors taxes, sauf spécification contraire (TTC au stade détail).

Bovins

Gros Bovins entrée abattoir (€/kg)

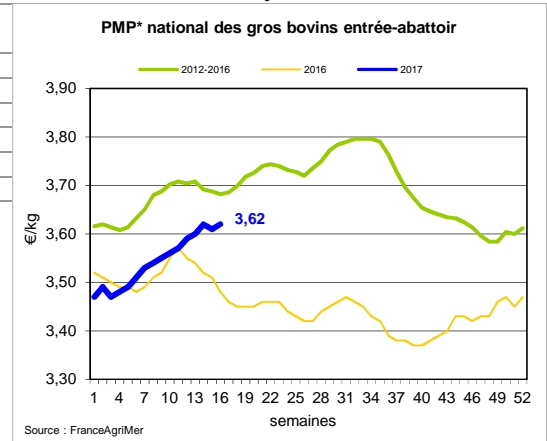
Cotation nationale (4 bassins)	s16	s16/s15	s16 2017/s16 2016	s16/moy 5 ans
Carcasse de vache "P3"	2,93	0,7%	7,7%	-3,5%
Carcasse de vache "O3"	3,27	0,6%	6,2%	-2,4%
Carcasse de vache "R3"	3,86	0,5%	3,8%	-3,4%
Carcasse de jeune bovin "R3"	3,76	0,3%	3,6%	0,6%
Carcasse de génisse "R3"	3,97	-0,3%	2,1%	-3,4%
Carcasse de bœuf "R3"	3,79	0,3%	5,0%	-1,7%

Prix moyen européen des vaches

	s16	s16/s15	s16 2017/s16 2016
Union européenne	2,85	-0,4%	-4,4%
France	3,27	-0,7%	-4,6%
Allemagne	2,87	-0,3%	-9,5%
Belgique	2,52	-0,7%	-1,7%
Italie	2,41	1,0%	-3,8%
Grèce	1,99	3,5%	-3,6%
Espagne	2,26	-0,8%	-1,2%
Portugal	1,91	0,3%	6,2%
Royaume-Uni	3,03	1,1%	-10,3%
Irlande	3,22	0,3%	-10,3%

Source : Europa

* PMP : Prix Moyen Pondéré.



Gros Bovins maigres (€/kg Vif)

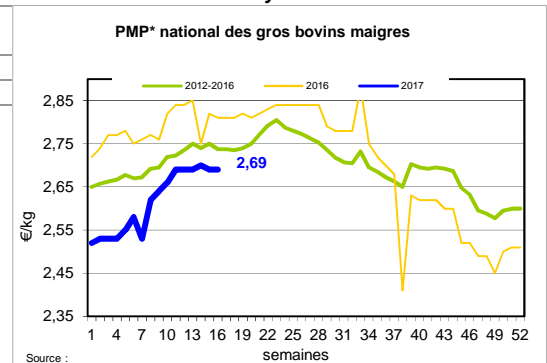
Cotation nationale (5 bassins)	s16	s16/s15	s16 2017/s16 2016	s16/moy 5 ans
Race Charolaise mâle "U" 350 kg	2,66	0,0%	3,1%	0,5%
Race Limousine mâle "U" 300 kg	2,82	0,0%	-1,4%	-1,7%

Prix moyen européen des bovins maigres 6-12 mois

	s16	s16/s15	s16 2017/s16 2016
Union européenne	2,41	0,0%	3,0%
France	2,64	0,4%	2,3%
Espagne	2,50	0,0%	3,9%
Italie	2,88	0,0%	1,8%

Source : Europa

* PMP : Prix Moyen Pondéré.



Veau de 8 Jours (€/tête)

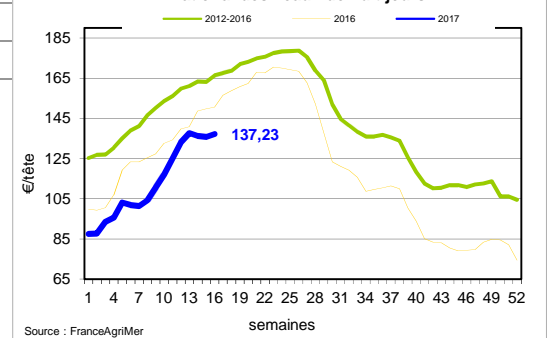
Cotation nationale (9 marchés)	s16	s16/s15	s16 2017/s16 2016	s16/moy 5 ans
Veau de conformation standard - tous croisements - mâle - 50-60 kg	247,14	3,2%	-19,1%	-5,5%
Veau de conformation standard - race laitière - mâle - 45 à 50 kg	116,92	0,0%	0,0%	26,2%

Prix moyen européen des veaux de type lait

	s16	s16/s15	s16 2017/s16 2016
Union européenne	108,05	2,6%	9,7%
France	99,00	2,1%	0,0%
Allemagne	74,42	4,7%	-17,6%
Pays-Bas	92,00	9,5%	41,5%
Italie	120,42	3,1%	-9,0%
Espagne	100,00	3,9%	15,9%
Royaume-Uni	62,36	30,9%	4,0%
Irlande	144,57	0,5%	-3,1%

Source : Europa

* PMP* national des veaux de huit jours



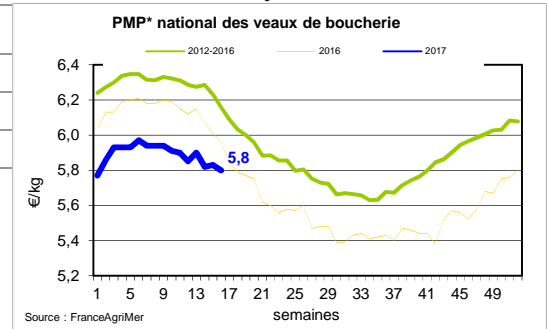
Sources : FranceAgriMer, Service Bases d'Information Economique, Réseau des Nouvelles des Marchés (DRAAF), sauf mention contraire.

Veau de Boucherie (€/kg)

Cotation nationale (3 bassins)	s16	s16/s15	s16 2017/s16 2016	s16/moy 5 ans
Carcasse de veau élevé au pis "U" rose très clair	8,86	0,9%	-1,1%	-2,1%
Carcasse de veau non élevé au pis "U" - rose très clair	7,68	-1,8%	1,2%	-3,0%
Carcasse de veau non élevé au pis "O" - rose très clair	5,69	0,0%	-6,6%	-5,7%
Prix moyen européen	s16	s16/s15	s16 2017/s16 2016	
Union européenne	5,16	-0,1%	0,2%	
France	5,92	-0,3%	-2,6%	
Belgique	5,70	-0,2%	-2,4%	
Pays-Bas	4,60	0,0%	2,1%	
Italie	4,79	1,5%	7,9%	

Source : Europa

* PMP : Prix Moyen Pondéré.



Viande bovine détail GMS (€/kg)

	s16	s16/s15	s16 2017/s16 2016
Bœuf entrecôte - Type viande	21,10	-1,3%	-0,4%
Barquette 1-2 (le kg) *			
Steak haché 15% mat. grasse (le kg)	10,09	0,6%	1,2%
Veau escalope dans la noix (le kg)	21,22	-0,9%	-0,4%

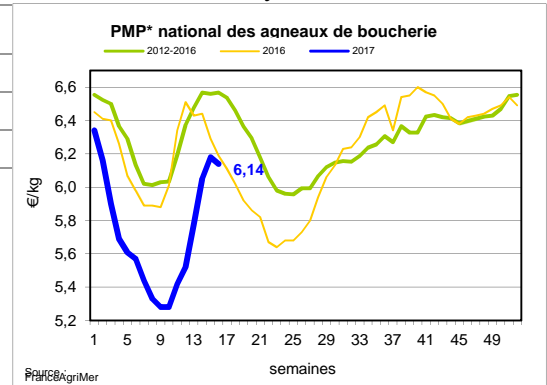
Ovins

Agneau de Boucherie entrée abattoir (€/kg)

Cotation nationale pondérée (2 bassins)	s16	s16/s15	s16 2017/s16 2016	s16/moy 5 ans
Carcasse d'agneau "R" - couvert 16 à 19 kg	6,37	0,6%	1,3%	-3,4%
carcasse d'agneau "R" - ciré 16 à 19 kg	6,66	-2,2%	1,5%	-2,0%
carcasse d'agneau "O" - couvert 16 à 19 kg	5,62	0,0%	-5,2%	-9,6%
Prix moyen européen	s16	s16/s15	s16 2017/s16 2016	
Union européenne	0,00	-100,0%	-100,0%	
France	0,00	-100,0%	-100,0%	
Espagne	0,00	-100,0%	-100,0%	
Royaume-Uni	0,00	-100,0%	-100,0%	
Irlande	0,00	-100,0%	-100,0%	

Source : Europa

* PMP : Prix Moyen Pondéré.



Agneau détail GMS (€/kg)

	s16	s16/s15	s16 2017/s16 2016
Côte d'agneau (le kg)	18,79	0,5%	-1,2%
Gigot d'agneau raccourci (le kg)	17,80	-2,3%	-0,1%

Sources : FranceAgriMer, Service Bases d'Information Economique, Réseau des Nouvelles des Marchés (DRAAF), sauf mention contraire.

Porcins

Porc France entrée abattoir (€/kg)

Cotation nationale (5 bassins)	s16	s16/s15	s16 2017/s16 2016	s16/moy 5 ans
Carcasse classe "S"	1,74	1,2%	32,8%	15,4%

Cotation Rungis "Découpe" (€/kg)

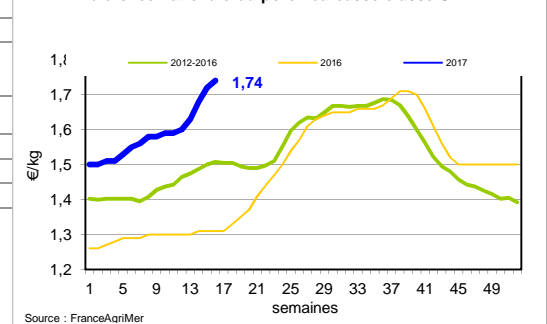
	s16	s16/s15	s16 2017/s16 2016	s16/moy 5 ans
Longe avec travers et palette	3,07	0,9%	11,6%	4,0%
Poitrine sans hachage extra	3,14	1,1%	12,1%	12,2%
Jambon sans mouille	2,71	0,5%	21,0%	17,6%

Porc détail GMS (€/kg)

	s16	s16/s15	s16 2017/s16 2016
Côte de porc (le kg)	7,01	-1,3%	1,9%
Rôti filet de porc (le kg)	7,98	0,3%	0,0%
Jambon blanc sans label	9,63	-8,1%	-7,0%

Sources : FranceAgriMer, Service Bases d'Information Economique, Réseau des Nouvelles des Marchés (DRAAF), sauf mention contraire.

Référence nationale du porc - carcasse classe S



Indices mensuels d'évolution du prix d'achat des pièces de porc pour la charcuterie

Série complète sur le site FranceAgriMer <http://www.franceagrimer.fr/fam/filiere-viandes/Viandes-blanches/Informations-economiques/Informations-de-conjoncture>

Janvier 2011 = base 100	avr.-16	mai-16	juin-16	juil.-16	août-16	sept.-16	oct.-16	nov.-16	déc.-16
1 - Carré bacon (Code 216)	105,1	109,9	120,1	122,7	122,2	123,5	121,3	113,1	113,8
2 - Poitrine lardon n°1 (Code 417)	115,1	120,1	129,1	133,4	137,6	140,7	140,9	138,0	139,4
2 bis - Poitrine cutter de coche 80/20	101,9	102,4	105,0	109,1	113,5	119,8	123,9	123,8	130,1
3 - Epaule 4D (Code 134)	98,7	102,4	107,7	114,9	113,8	118,4	118,7	113,5	111,0
4 - Gras dur (Code 340)	87,1	86,4	92,6	101,5	102,5	106,6	116,3	95,0	115,6
5 - Gorge découennée (Code 171)	95,2	96,2	102,9	112,3	120,2	140,6	158,8	168,3	158,9
6 - Trimming 80/20 porc (Code 504)	86,3	88,6	92,4	101,0	104,8	104,8	106,1	134,2	105,8
7 - Trimming 80/20 coche (Code 504)	87,7	87,0	89,4	97,0	99,9	108,2	110,0	106,9	111,3
8 - Estomac (Code 544)	117,5	116,2	117,8	125,8	127,6	113,9	118,0	120,0	115,4
9 - Chaudin (Code 541)	117,6	116,7	116,2	125,2	124,7	122,8	124,2	125,2	132,6
10 - Jambon sans mouille (Code 300)	109,4	116,3	123,8	132,3	133,4	135,5	132,3	122,8	123,4

Source : Enquête mensuelle réalisée par FranceAgriMer auprès d'un échantillon d'environ 50 entreprises volontaires représentatives du secteur

Volailles

Cotation Rungis "Découpe" (€/kg)

	s16	s16/s15	s16 2017/s16 2016	s16/moy 5 ans
Poulet PAC A	2,30	0,0%	2,2%	1,7%
Poulet PAC LABEL	4,07	2,3%	13,0%	15,8%
Dinde Filet	4,90	0,5%	-5,8%	-4,4%

Volailles détail GMS (€/kg)

	s16	s16/s15	s16 2017/s16 2016
Poulet PAC standard	ND	ND	ND
Poulet PAC LABEL	5,74	5,1%	0,9%
Escalope de dinde	11,67	-0,3%	2,4%

Cotation nationale Lapin vif (€/kg)

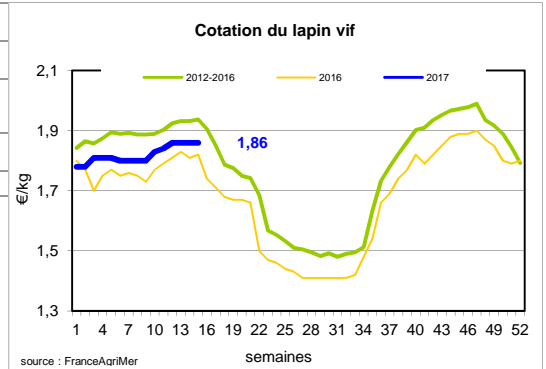
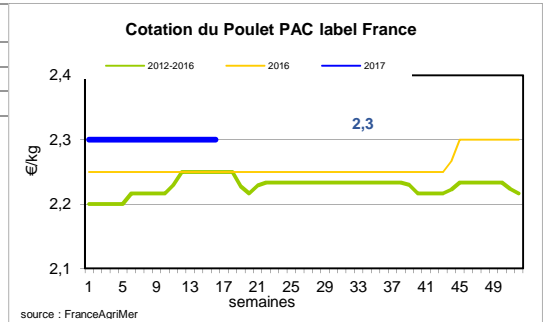
	s15/s13	s15/s13	s15 2017/s15 2016	s15/moy 5 ans
Lapin vif hors réforme départ élevage	1,86	0,0%	2,2%	-4%

Cotation nationale Chevreau vif (€/kg)

	s16	s16/s15	s16 2017/s16 2016	s16/moy 5 ans
Chevreau vif - 8 à 11 kg départ élevage	2,80	-11,58%	7,69%	-2%

Lapin détail GMS (€/kg)

	s16	s16/s15	s16 2017/s16 2016
Lapin entier France (le kg)	8,55	1,5%	-1,4%
Lapin cuisse France (le kg)	15,29	-1,3%	-1,2%



Sources : FranceAgriMer, Service Bases d'Information Economique, Réseau des Nouvelles des Marchés (DRAAF), sauf mention contraire.

Publication de FranceAgrimer

Direction de la publication : Christine AVELIN - Direction Marchés, études et prospective - Service Bases d'information économique
 Traitement des données et mise en ligne : Sandra ROUSSEL