

Présentation d'un indicateur multi-filières de détection précoce des crises en élevage (MODINCRISE)

**Département Economie-GEB
Institut de l'Elevage**

**Etude soutenue par
FranceAgriMer**



Rappel du contexte

- **Des fortes fluctuations de prix (**produits et charges**),**
- **Ces aléas économiques ont un impact croissant sur le revenu et la trésorerie des exploitations herbivores,**
- **Des écarts de plus en plus importants entre exploitations,**
- **Une part significative d'exploitations fragilisées.**



Rappel du contexte

- **Une part importante des élevages avec des problèmes de trésorerie dégradée ou négative :**
 - **Des trésoreries négatives dans 40% des exploitations spécialisées laitières,**
 - **plus de 50% en plaine en 2015 (observatoire de la situation financière des élevages bovins/ CNE),**
- **Dans ces exploitations, une dégradation de la situation depuis 2 ans :**
 - **Avec des prélèvements privés faibles,**
 - **Peu ou pas de marge de sécurité,**
 - **Un refinancement des emprunts,**
 - **Et une hausse des dettes CT.**

Objectif de l'étude

- Proposer un indicateur de détection **précoce** des crises économiques à **l'échelle des exploitations,**
- Proposer un indicateur **commun aux 5 filières** : bovins lait, bovins viande, caprins lait, ovins lait et ovins viande.

L'indicateur retenu :

**La proportion d'élevages avec
un revenu insuffisant**

pour couvrir :

- **Les prélèvements privés,**
- **Et l'autofinancement
nécessaire au renouvellement
de l'appareil de production.**

L'indicateur retenu :

Modincrise s'appuie sur :

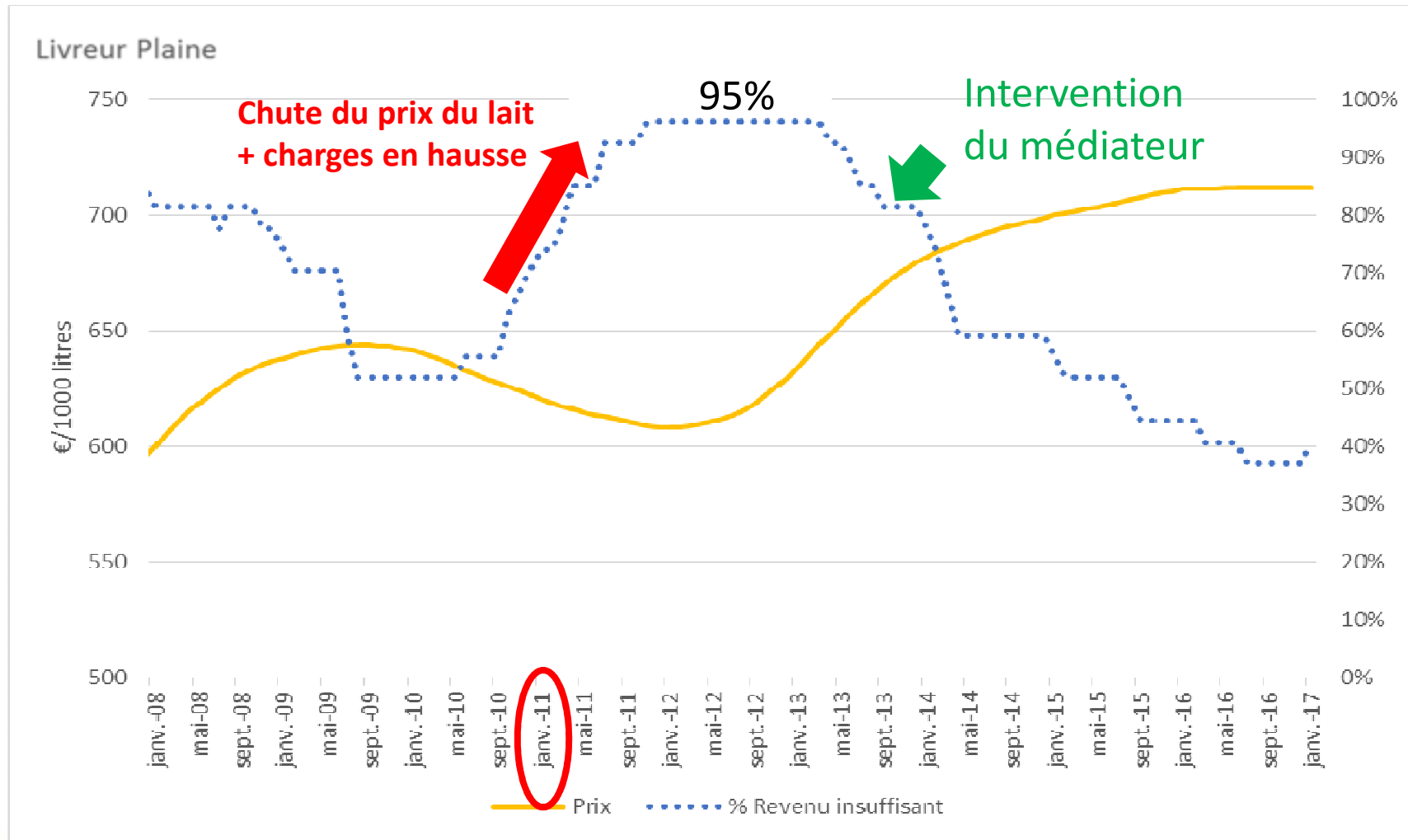
- **Le coût de production fourni à FAM par le dispositif Inosys Réseaux d'élevage dans le cadre de l'Observatoire des prix et des marges,**
- **L'estimation mensuelle de la rémunération de l'atelier sur la base de l'IPAMPA et des prix du lait (EML) ou des cotations (FAM) pour la viande pour chaque exploitation,**
- **Le dénombrement des élevages avec un revenu insuffisant (<1,5 SMIC/UMO).**



Les résultats de MODINCRISE appliqués aux trois filières laitières

- **Caprins : livreurs de plaine (43 élevages)**
- **Bovin Lait : spécialisés de plaine maïs-herbe (90 élevages)**
- **Ovin Lait : livreurs- bassin de Roquefort (34 élevages),**

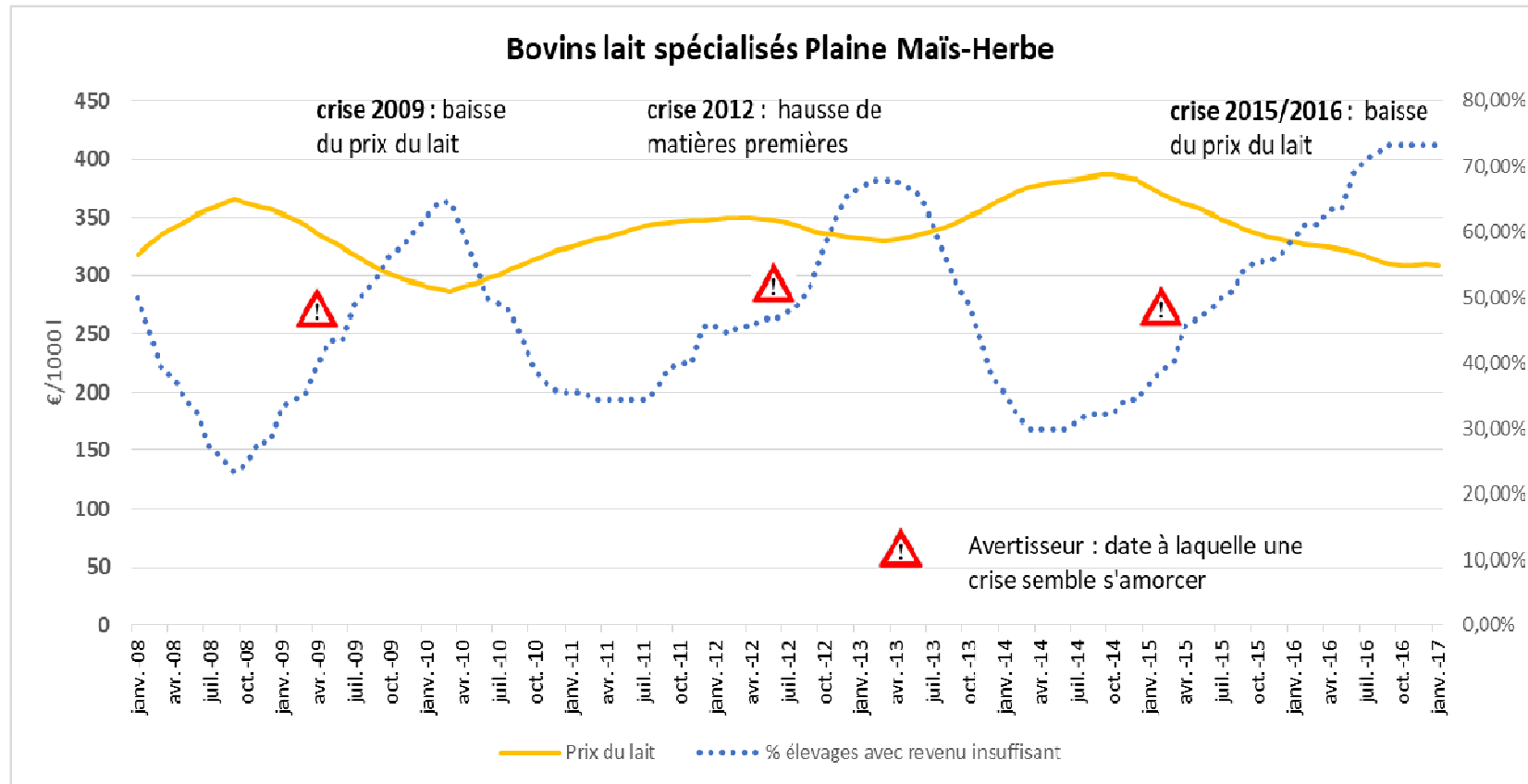
CAPRINS : livreurs de plaine



MODINCRISE aurait permis de détecter dès 2011 cette nouvelle crise laitière

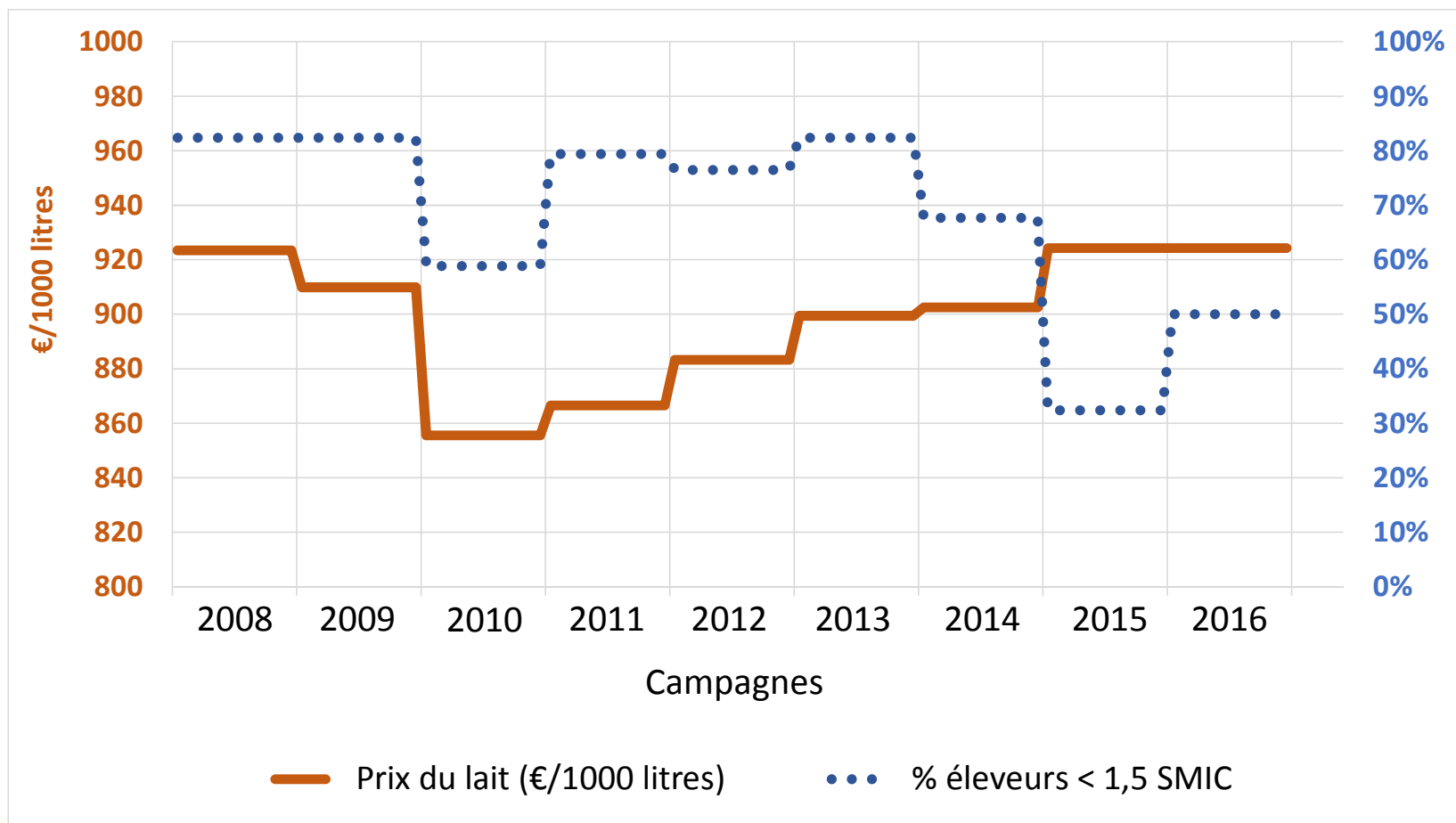


Bovins lait spécialisés de plaine maïs-herbe

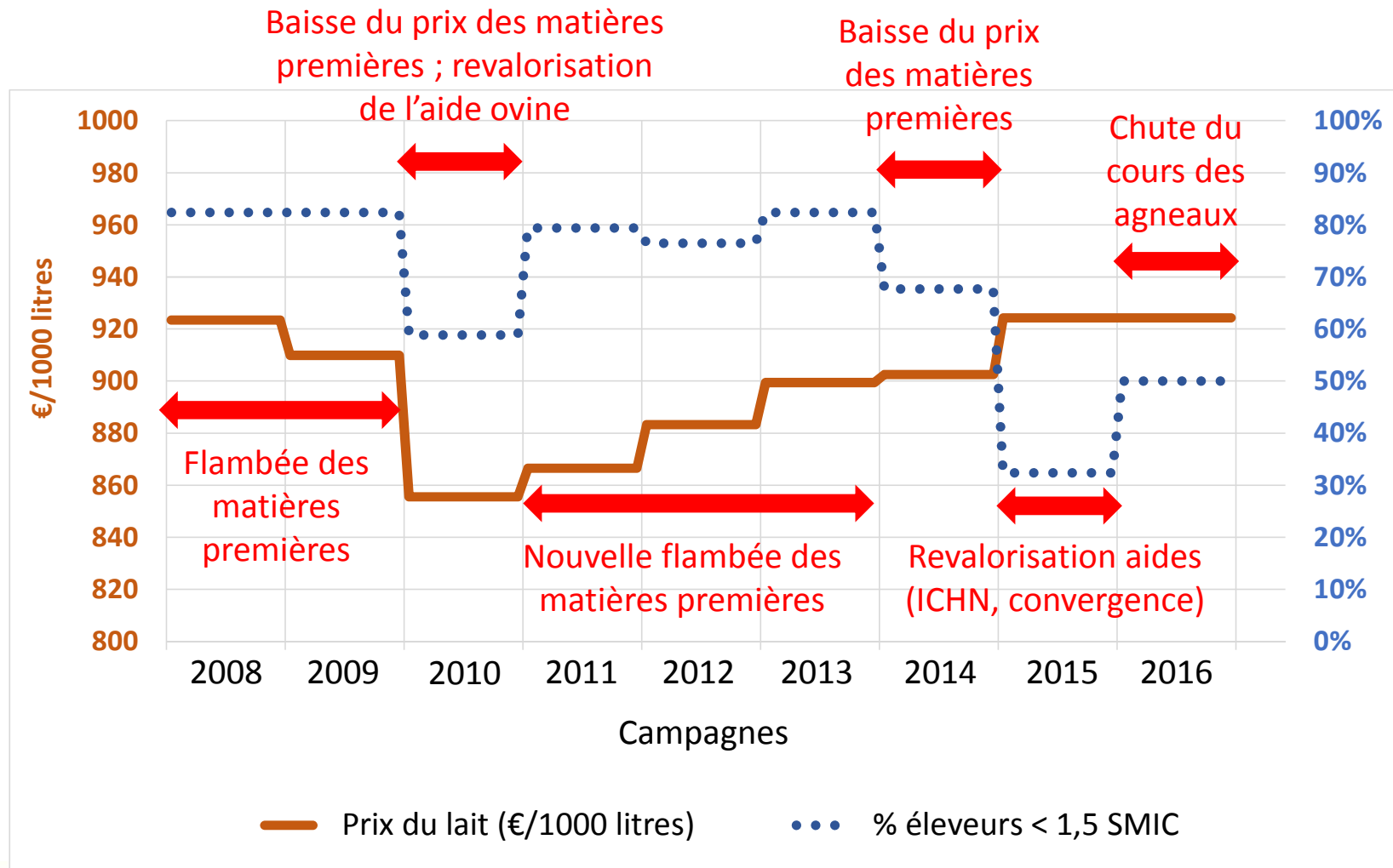


OVINS LAIT, livreurs – bassin Roquefort

Production saisonnée, **prix du lait sur la base d'un prix campagne**
[source : Interprofession de Roquefort]



OVIN LAIT, livreurs – bassin Roquefort



Discussion et synthèse

Les atouts de l'indicateur :

- **Plutôt une bonne détection des crises (d'après analyse sur la période 2007 à 2017 pour chaque filière),**
- **Tirer la sonnette d'alarme assez tôt avec l'approche mensuelle,**
- **Tient compte de la diversité des élevages avec une part d'élevages au revenu insuffisant et non pas un revenu moyen,**
- **Permet de tester facilement des impacts de l'évolution des prix**

Les limites de l'indicateur :

- **Non prise en compte de l'évolution des volumes et des adaptations mises en place par les éleveurs**

La suite : Produire cet indicateur tous les trimestres pour les 5 filières.

