


UE : suivi du commerce extérieur des Produits transformés

Édition décembre 2018

source : Eurostat

12 décembre 2018

FranceAgriMer





Codes NC interrogés

Exportations et importations

Semoule de blé dur :

11031110

Farine de blé tendre :

11010015

Malt d'orge :

11071091, 11071099 et 11072000



UNION EUROPEENNE

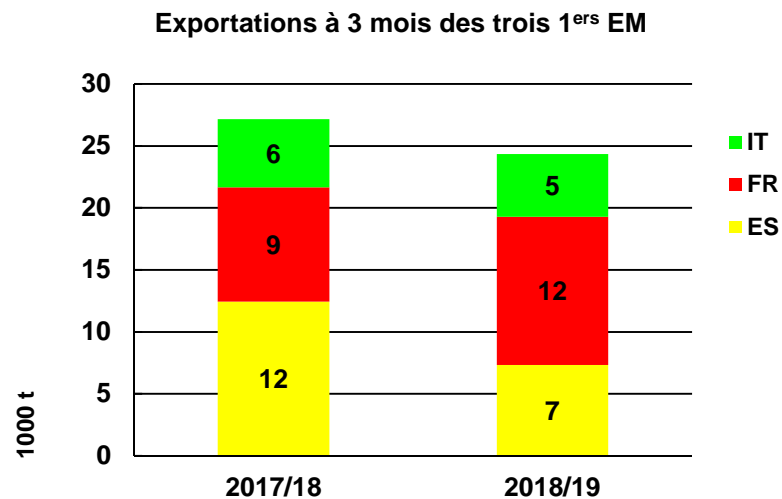
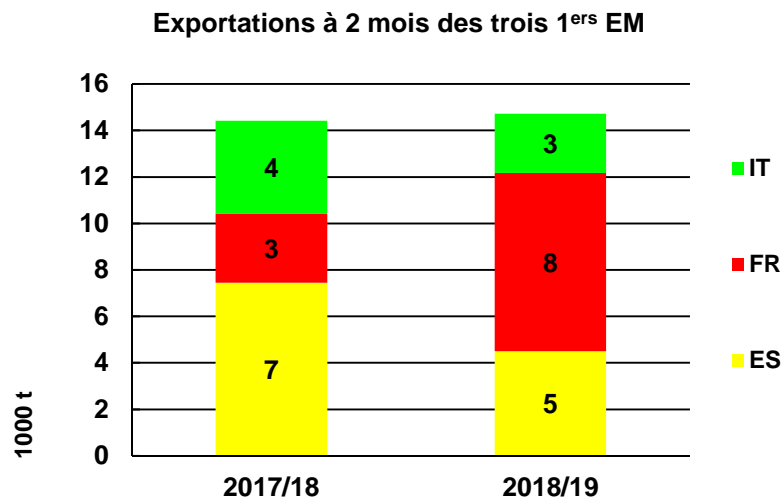
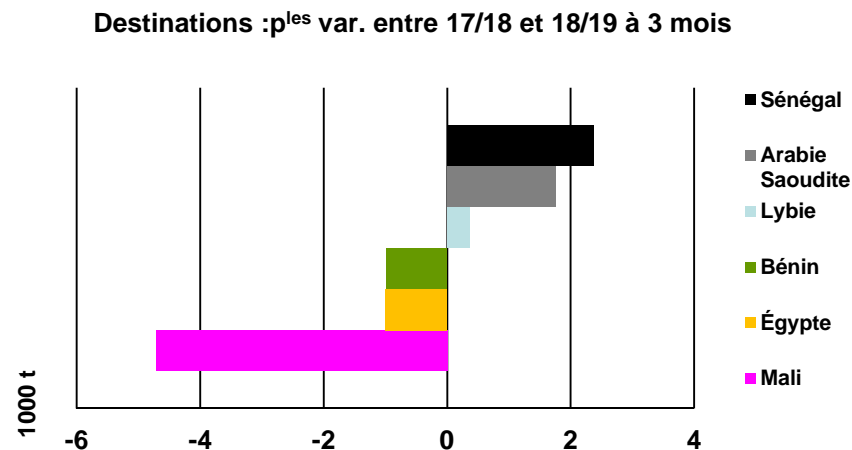
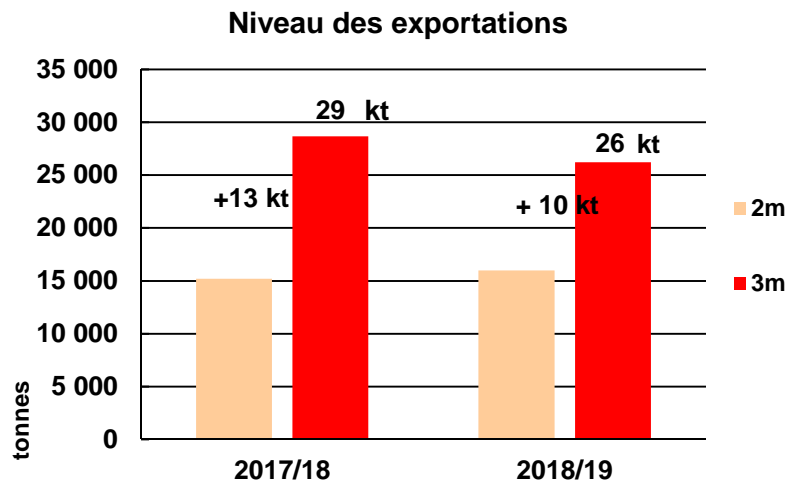
Suivi COMEXT mensuel

- évolution 2 mois >>> 3 mois
- évolution 2017/18 >>> 2018/19

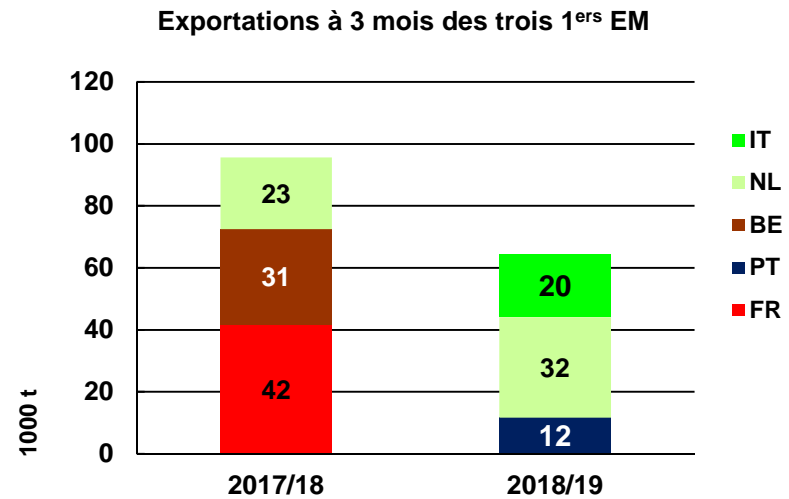
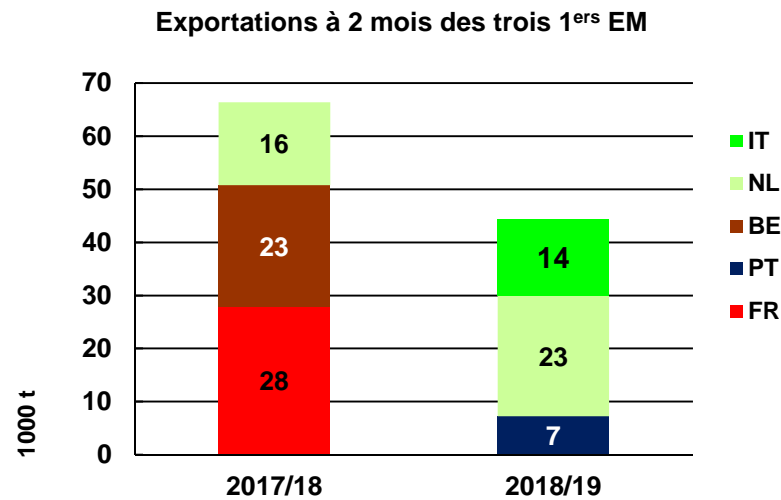
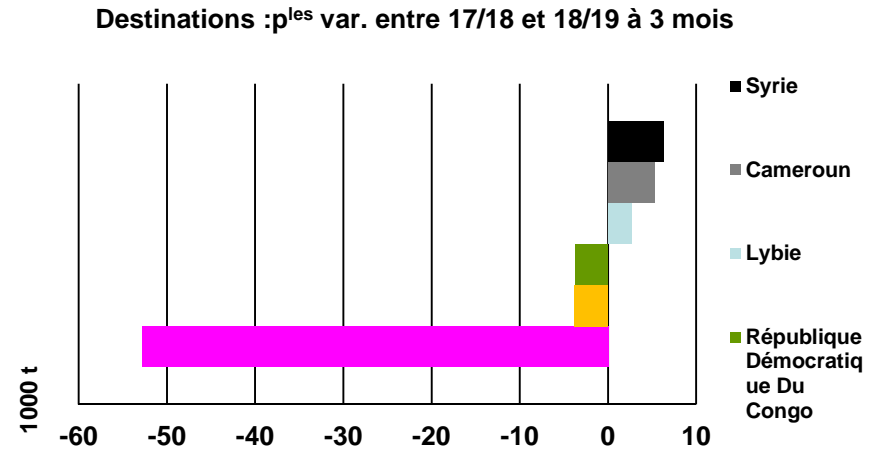
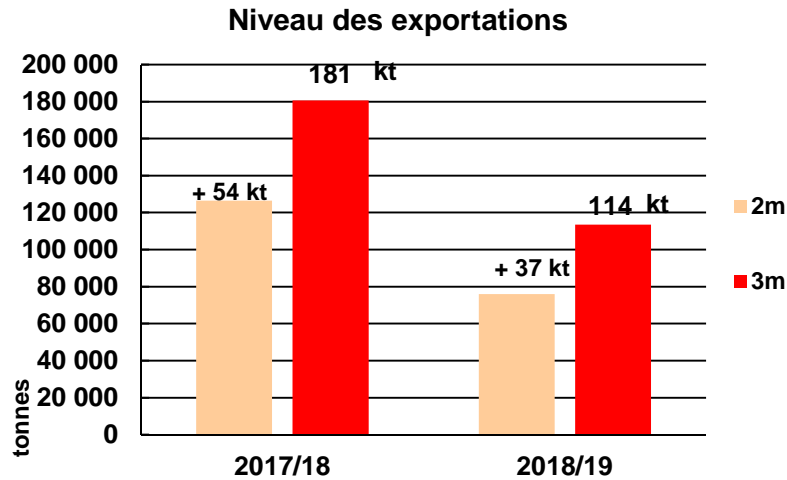
Semoule de blé dur, farine de blé tendre et malt d'orge

Exportations et importations

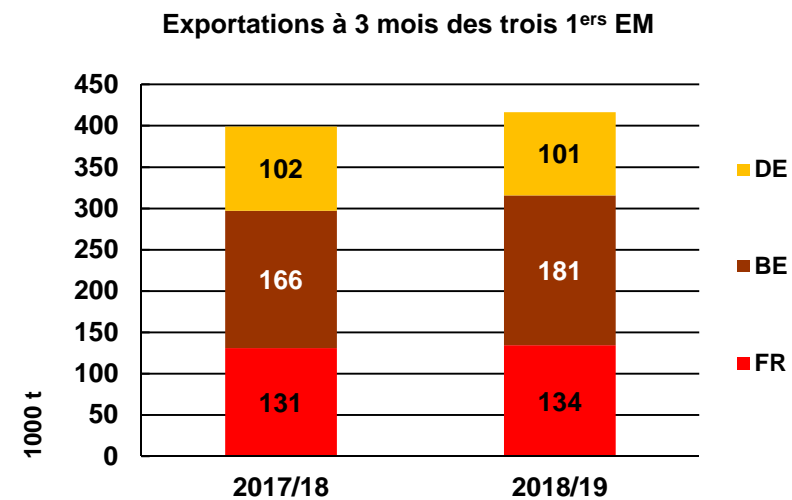
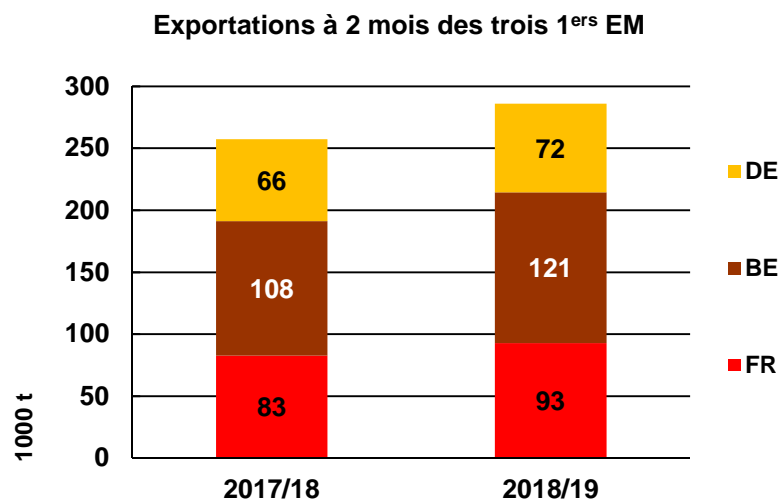
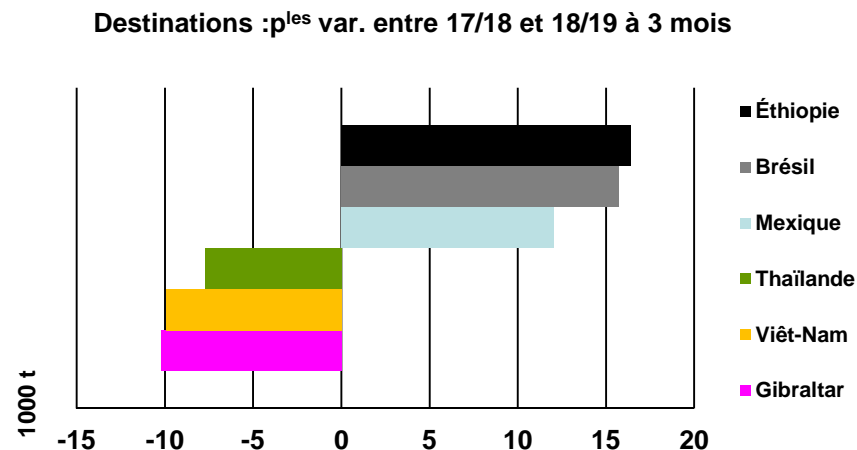
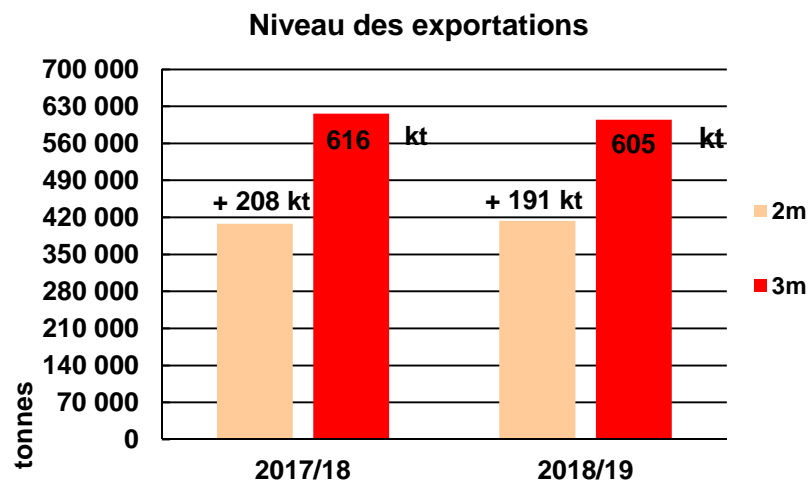
Commerce extérieur de l'UE – suivi mensuel – Exportations SEMOULE DE BLE DUR



Commerce extérieur de l'UE – suivi mensuel – Exportations FARINE DE BLE TENDRE



Commerce extérieur de l'UE – suivi mensuel – Exportations MALT D'ORGE



Commerce extérieur de l'UE – suivi mensuel – stat. douanières sur 3 mois de campagne
Importations SEMOULE DE BLE DUR – FARINE DE BLE TENDRE – MALT D'ORGE

Semoule de blé dur (code NC interrogé 11031110)

M	13/14	14/15	15/16	16/17	17/18	18/19
total UE	163	135	123	134	585	1 047
dont FR	4	13	31	19	459	905

Farine de blé tendre (code NC interrogé 11010015)

M	13/14	14/15	15/16	16/17	17/18	18/19
total UE	6 285	7 422	9 882	10 005	8 848	7 948
dont FR	1 592	1 351	1 631	1 842	2 275	1 775

Malt d'orge (codes NC interrogés 11071091, 11071099 et 11072000)

M	13/14	14/15	15/16	16/17	17/18	18/19
total UE	126	2 014	140	1 660	2 847	2 251
dont FR	3	1	3	-	-	-



UNION EUROPEENNE

Suivi COM INTRA UE mensuel

- évolution 2 mois >>> 3 mois
- évolution 2016/17 >>> 2017/18

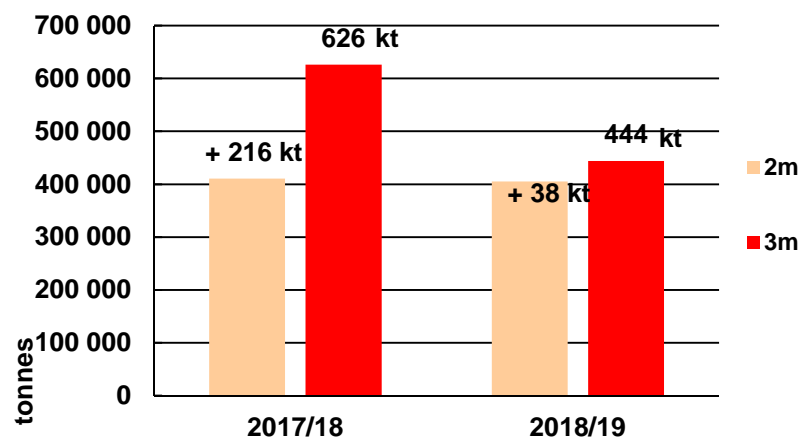
Farine de blé tendre

Expéditions et introductions

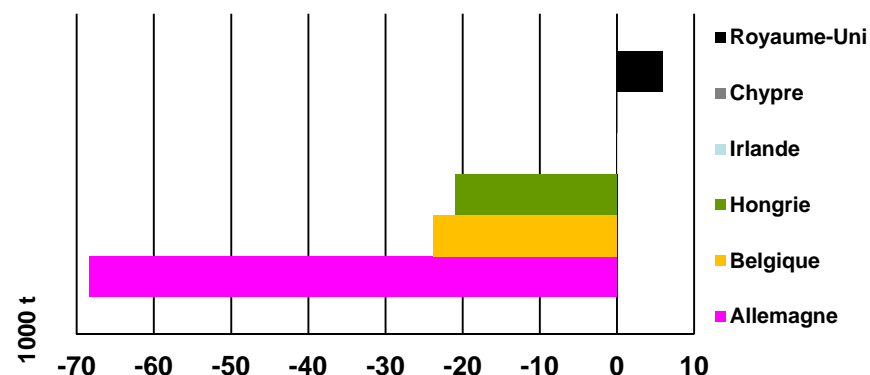
Mise en évidence des écarts statistiques, dans le commerce intra-communautaire, entre déclarations des États membres expéditeurs et déclarations des États membres introducteurs

Commerce intra-communautaire – suivi mensuel – Expéditions de FARINE DE BLE TENDRE : déclarations des EM expéditeurs

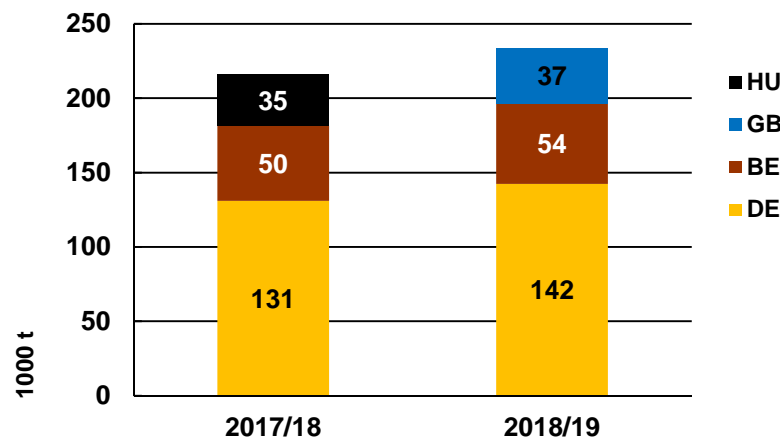
Niveau des exportations



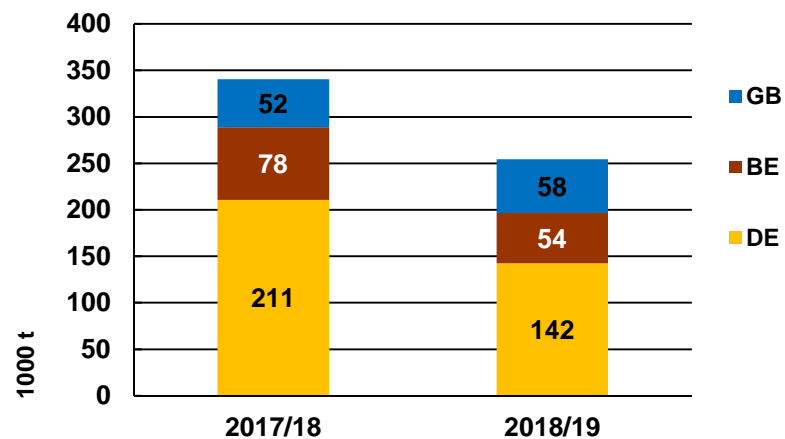
Destinations : p^{les} var. entre 17/18 et 18/19 à 3 mois



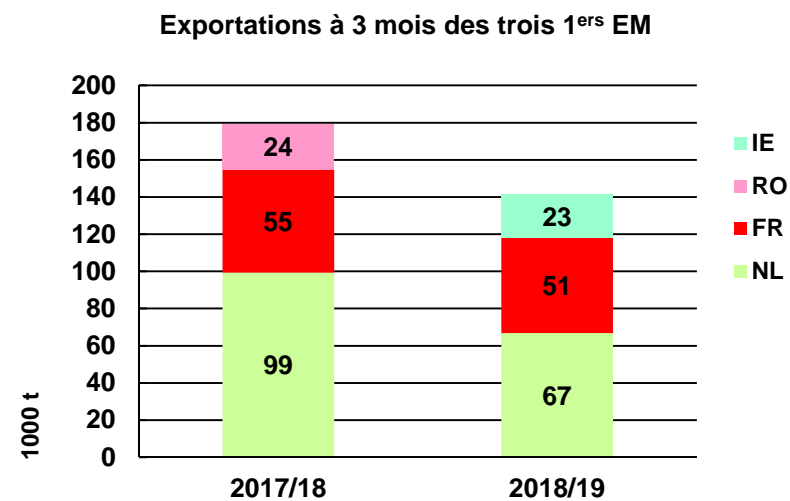
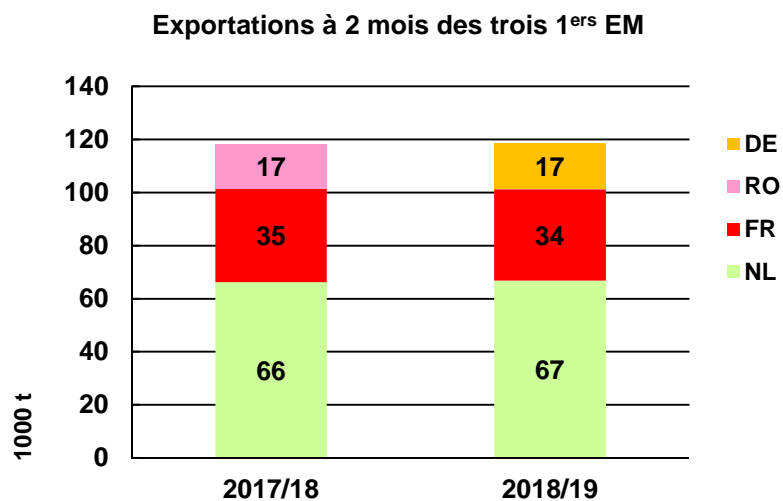
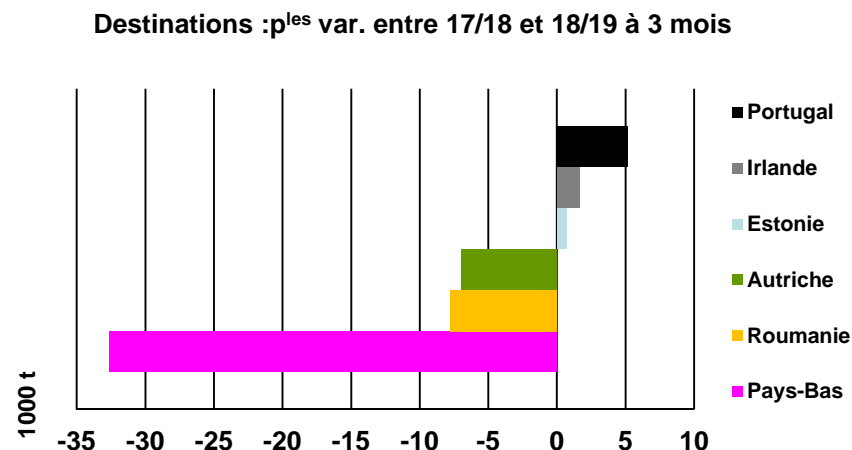
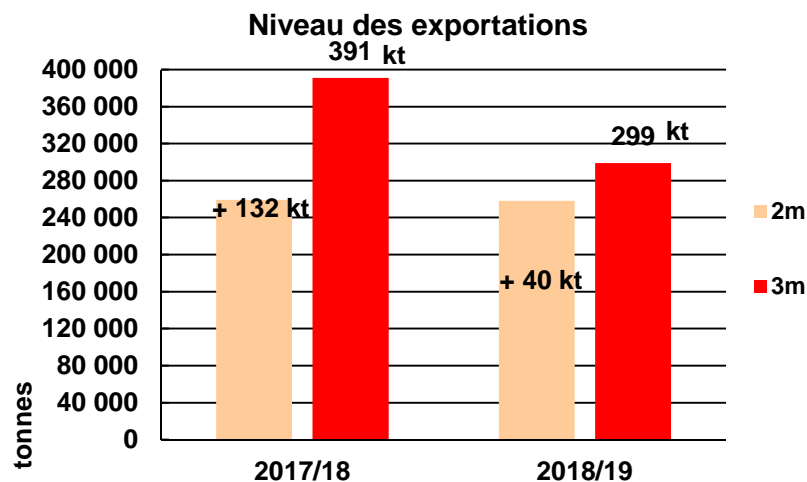
Exportations à 2 mois des trois 1^{ers} EM



Exportations à 3 mois des trois 1^{ers} EM



Commerce intra-communautaire – suivi mensuel – Introductions de FARINE DE BLE TENDRE : déclarations des EM introducteurs





UNION EUROPEENNE

Podium COMEXT

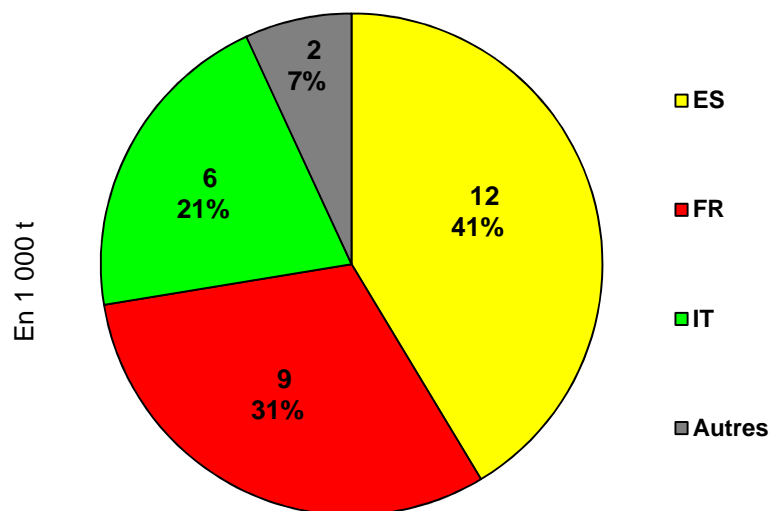
- à 3 mois

- évolution 2017/18 >>> 2018/19

**Semoule de blé dur, farine de blé
tendre et malt d'orge**

Exportations

UE – exportations de semoule de blé dur

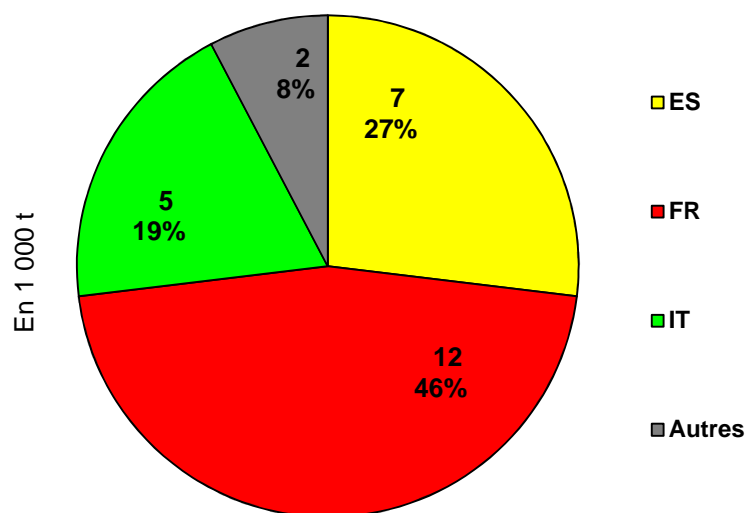


Stat. douanières sur les 3 mois de campagne
2017/18 (3 m) - Total pays tiers : 21 620 t

Principales destinations pays tiers :

Mali	6,82 kt	(24,0%)
Côte D'ivoire	6,67 kt	(23,0%)
Arabie Saoudite	3,90 kt	(14,0%)
Bénin	2,16 kt	(8,0%)
Égypte	2,07 kt	(7,0%)

(= 76 % du total)



2018/19 (3 m) - Total pays tiers : 17 795 t

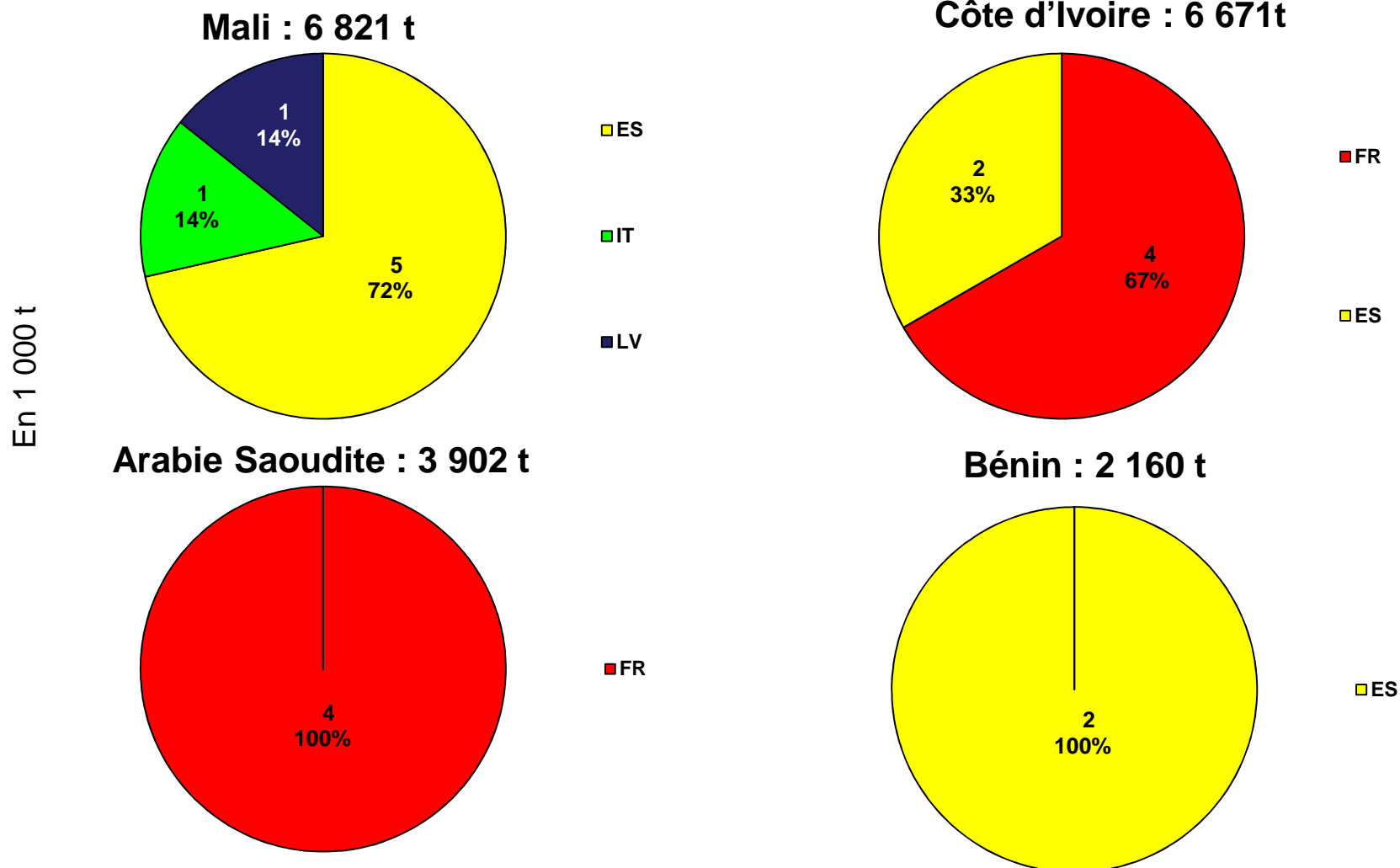
Principales destinations pays tiers :

Côte D'ivoire	6,33 kt	(24,0%)
Arabie Saoudite	5,66 kt	(22,0%)
Sénégal	2,38 kt	(9,0%)
Mali	2,10 kt	(8,0%)
Cameroun	1,33 kt	(5,0%)

(= 68% du total)

UE – semoule de blé dur : Principaux marchés à l'exportation

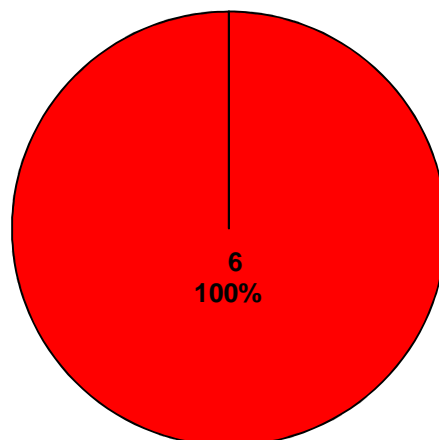
Campagne 2017/18 (21 620 t à 3 mois)



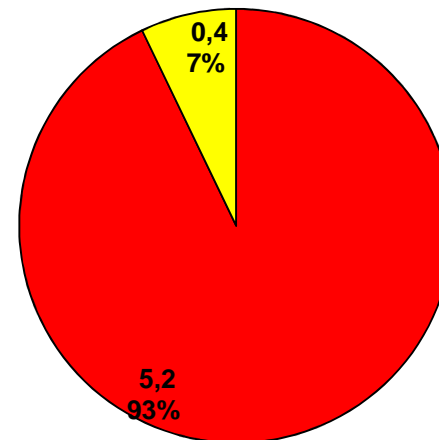
UE – semoule de blé dur : Principaux marchés à l'exportation

Campagne 2018/19 (17 795 t à 3 mois)

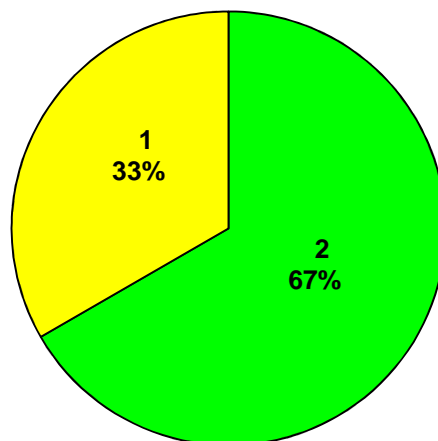
Côte d'Ivoire : 6 329t



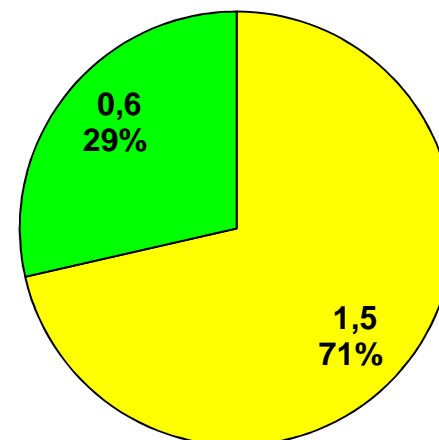
Arabie Saoudite : 5 661 t



Sénégal : 3 306 t



Mali : 2 097 t

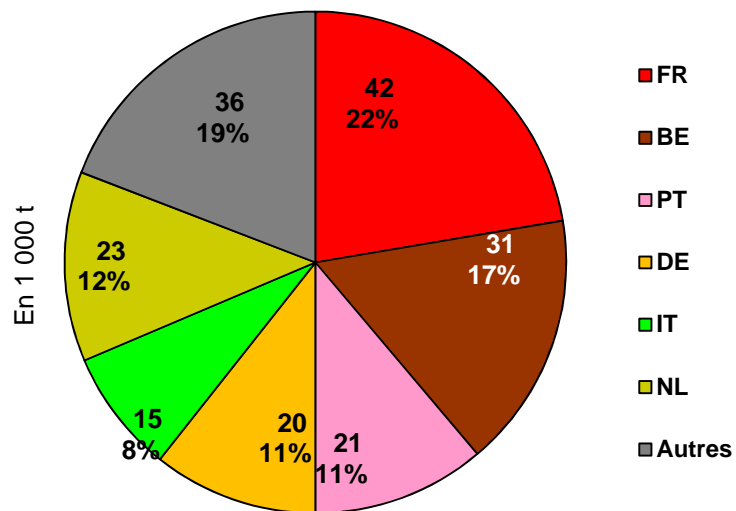


En 1 000 t

UE – exportations de farine de blé tendre

Stat. douanières sur les 3 mois de campagne

2017/18 (3 m) - Total pays tiers : 99 722 t

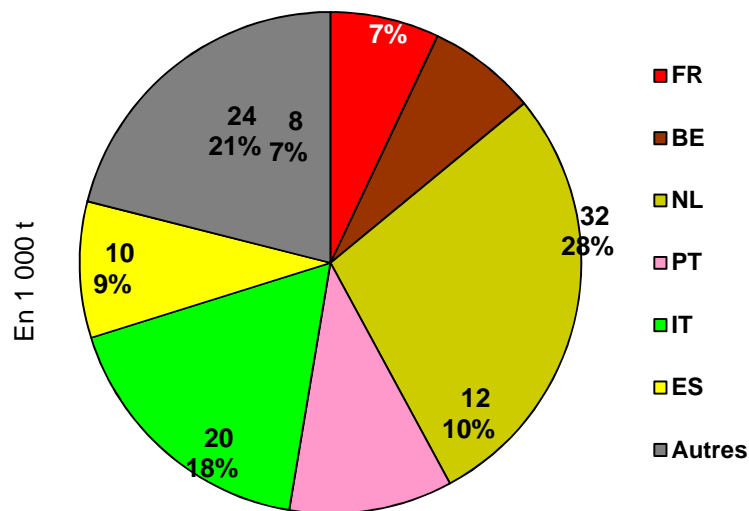


Principales destinations pays tiers :

Angola	: 71,87 kt	(40,0%)
Thaïlande	: 7,84 kt	(4,0%)
États-Unis	: 7,03 kt	(4,0%)
Sierra Leone	: 6,55 kt	(4,0%)
Congo	: 6,43 kt	(4,0%)

(= 56 % du total)

2018/19 (3 m) - Total pays tiers : 47 692 t



Principales destinations pays tiers :

Angola	: 19,05 kt	(17,0%)
Thaïlande	: 7,92 kt	(7,0%)
États-Unis	: 7,83 kt	(7,0%)
Sierra Leone	: 6,45 kt	(6,0%)
Guinee-Bissau	: 6,44 kt	(6,0%)

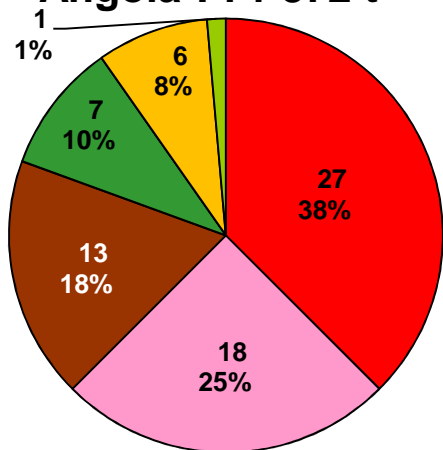
(= 43 % du total)

UE – farine de blé tendre : Principaux marchés à l'exportation

Campagne 2017/18 (99 722 t à 3 mois)

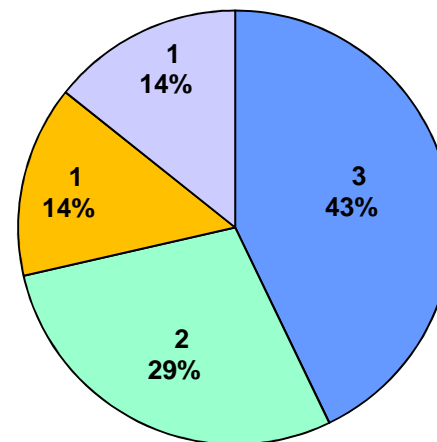
En 1 000 t

Angola : 71 872 t



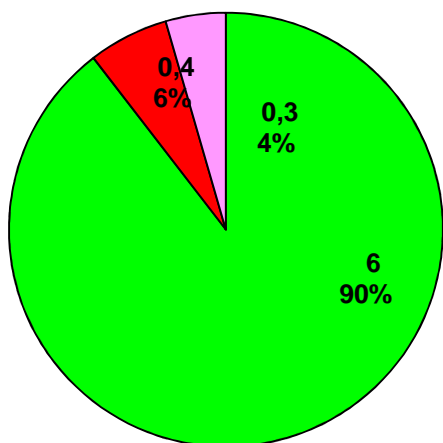
- FR
- PT
- BE
- LV
- DE
- NL

Thaïlande : 7 845 t



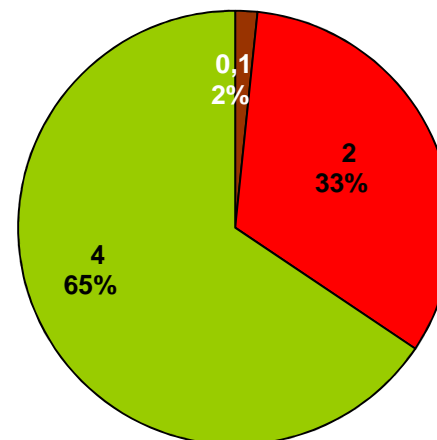
- SI
- LV
- GB
- LT

États-Unis : 7 027 t



- IT
- FR
- PL

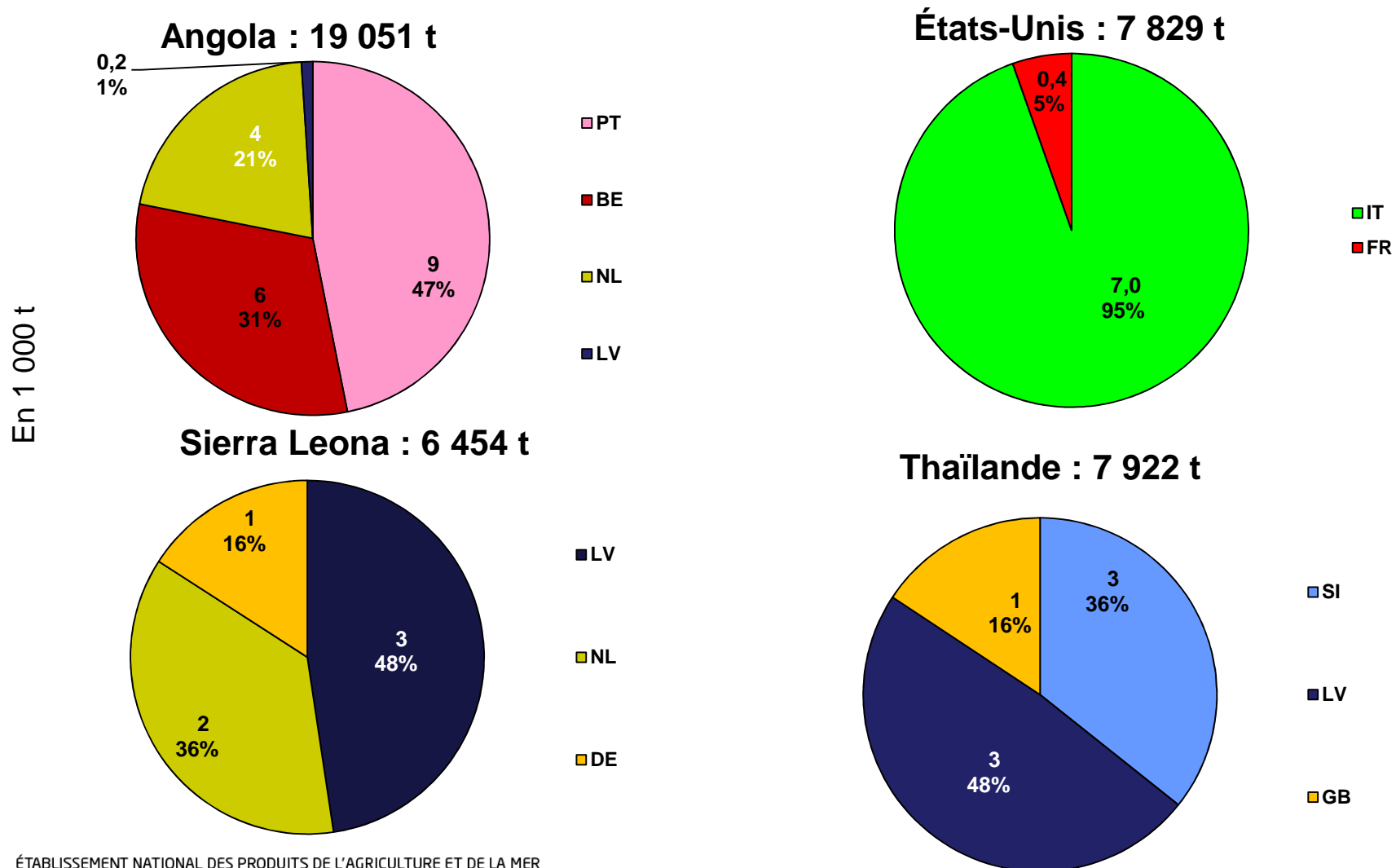
Sierra Leone : 6 548 t



- BE
- LV
- NL

UE – farine de blé tendre : Principaux marchés à l'exportation

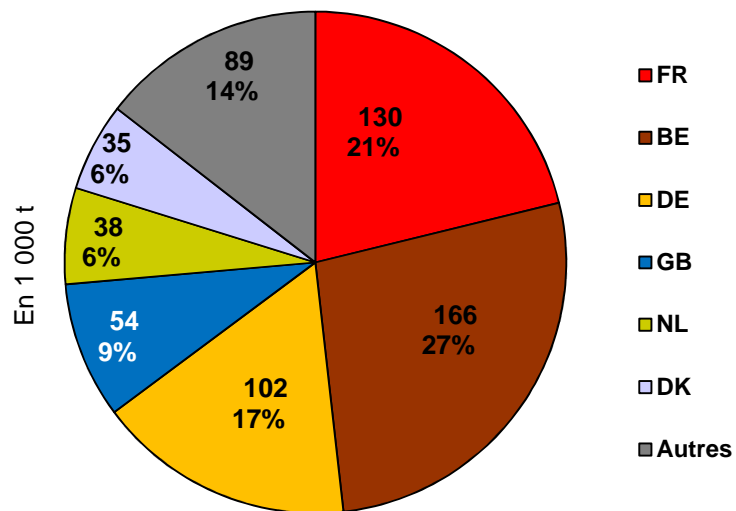
Campagne 2018/19 (47 692 t à 3 mois)



UE – exportations de malt d’orge

Stat. douanières sur les 3 mois de campagne

2017/18 (3 m) - Total pays tiers : 212 307 t



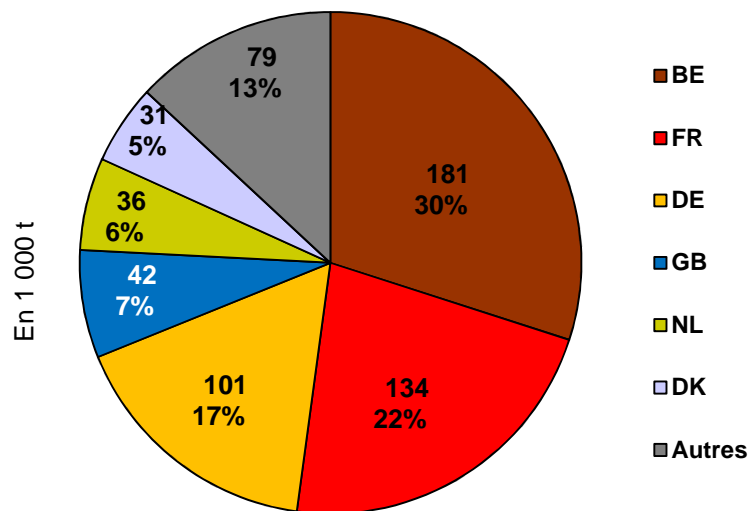
Principales destinations pays tiers :

Japon	69,41 kt	(11,0%)
Viêt-Nam	53,34 kt	(9,0%)
Nigéria	37,84 kt	(6,0%)
États-Unis	31,11 kt	(5,0%)
Cambodge	20,61 kt	(3,0%)

(= 34 % du total)



2018/19 (3 m) - Total pays tiers : 211 356 t



Principales destinations pays tiers :

Japon	72,52 kt	(12,0%)
Viêt-Nam	43,41 kt	(7,0%)
Éthiopie	36,07 kt	(6,0%)
Nigéria	31,24 kt	(5,0%)
Bésil	28,11 kt	(5,0%)

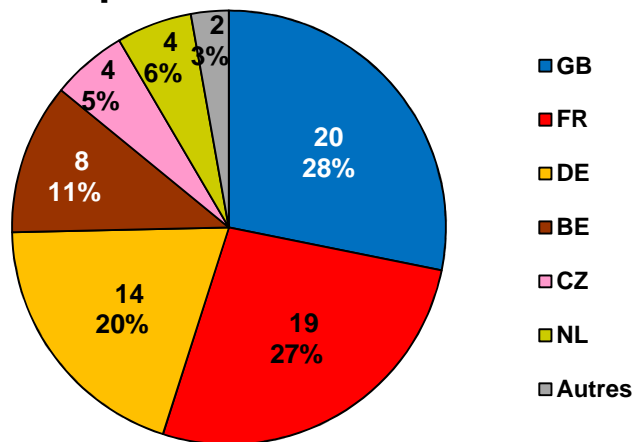
(= 35 % du total)

UE – malt d'orge : Principaux marchés à l'exportation

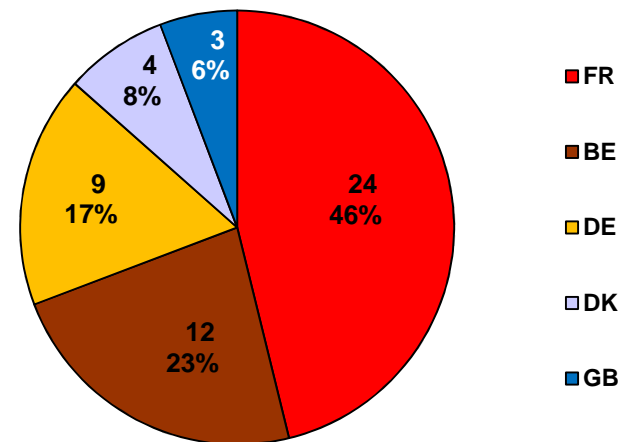
Campagne 2017/18 (212 307 t à 3 mois)

En 1 000 t

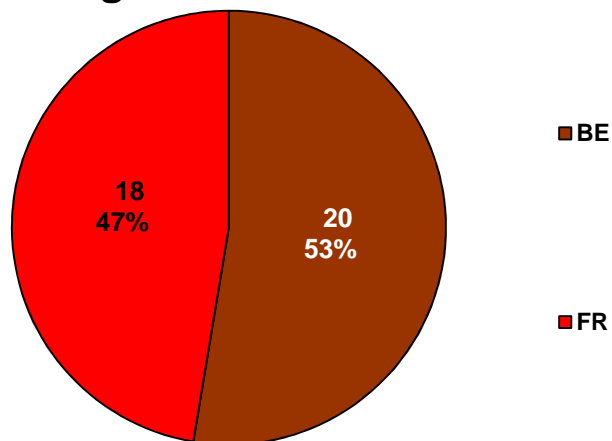
Japon : 69 414 t



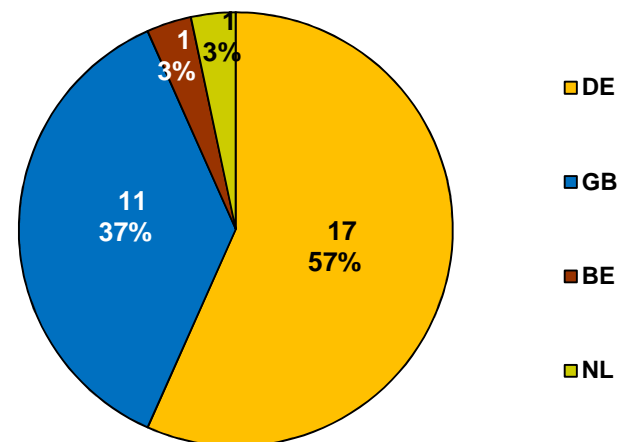
Vietnam : 53 339 t



Nigéria : 37 838 t



États-Unis : 31 110 t

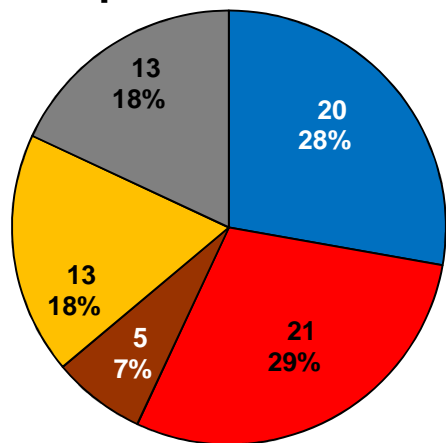


UE – malt d'orge : Principaux marchés à l'exportation

Campagne 2018/19 (211 356 t à 3 mois)

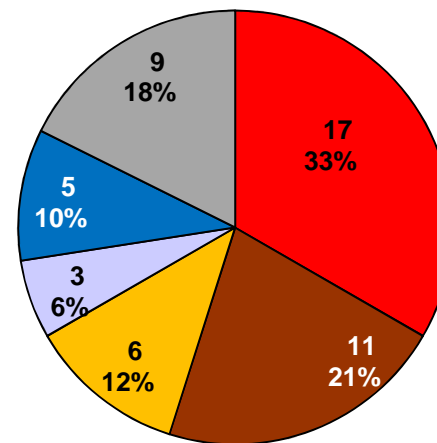
En 1 000 t

Japon : 72 523 t



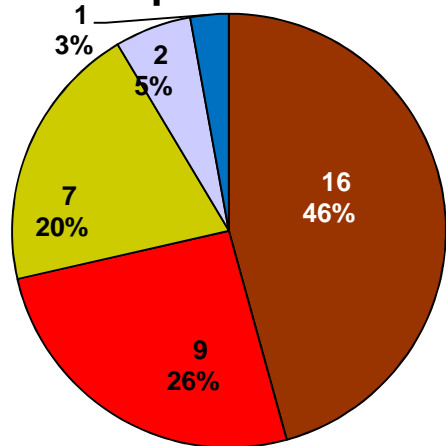
- GB
- FR
- BE
- DE
- Autres

Vietnam : 43 409 t



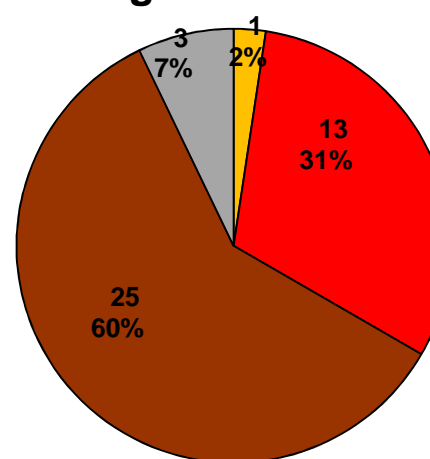
- FR
- BE
- DE
- DK
- GB
- Autres

Éthiopie : 36 069 t



- BE
- FR
- NL
- PL
- GB

Nigéria : 31 243 t



- DE
- FR
- BE
- Autres

FranceAgriMer

Plus d'informations sur notre *site internet*

www.franceagrimer.fr

NEWSLETTER

<http://www.franceagrimer.fr/newsletter/subscribe>

ETA T DES CULTURES

<https://cereobs.franceagrimer.fr>

DONNEES ECONOMIQUES

<https://visionet.franceagrimer.fr>

Rédaction et mise en page :
Morgan LATERRADE
Morgan.laterrade@franceagrimer.fr

