

# Données et bilans de FranceAgriMer

> avril 2019

Bilan annuel  
2018  
Commerce  
extérieur des  
produits de  
l'horticulture  
ornementale



# Bilan annuel 2018 du commerce extérieur des produits de l'horticulture ornementale

## Sommaire

Note méthodologique	3
.....	
Les échanges mondiaux	5
.....	
Les échanges des principaux acteurs de l'Union Européenne	7
.....	
Commerce extérieur français en végétaux d'ornement	9
.....	
Importations françaises en 2018	10
.....	
Exportations françaises en 2018	11
.....	
Balance commerciale française	12
Bulbes	12
Végétaux d'extérieur d'ornement	13
Plantes d'intérieur	16
Fleurs coupées fraîches	17
Feuillages frais	18
.....	
Tableau de statistiques du commerce extérieur de 2016 à 2018	19

## Note méthodologique

(Source des données utilisées pour ce bilan : **Douanes françaises**)

Le bilan des échanges présente les données 2017 en valeur uniquement. En effet, les unités en volume ne sont pas homogènes. Certains végétaux comme par exemple les « Fleurs & Boutons, de Roses Coupées » sont renseignés en nombres, alors que le cumul d'autres fleurs coupées est renseigné en tonnes.

Le **chapitre 06** de la nomenclature douanière « **plantes vivantes et produits de la floriculture** » présente des données sur les végétaux **y compris** les plants, plantes et racines de chicorée, les boutures et plants de vigne, les plants d'ananas, le blanc de champignons, les plants de légumes ou de fraisiers, les arbres, arbustes, arbrisseaux à fruits comestibles, les plants forestiers, les fleurs ou feuillages autres que frais. Afin de répondre aux attentes de la filière des végétaux d'ornement, nous avons regroupé les codes à 8 chiffres de l'ensemble des végétaux d'ornement issus du chapitre 6 de la nomenclature douanière (*hormis les plants, plantes et racines de chicorée, les boutures et plants de vigne, les plants d'ananas, le blanc de champignons, les plants de légumes ou de fraisiers, les arbres, arbustes, arbrisseaux à fruits comestibles, les plants forestiers, les fleurs ou feuillages autres que frais*).

**Les regroupements sont les suivants :**

- **Total bulbes** (codes 0601 hors chicorée) : bulbes, oignons etc, en repos végétatif, en végétation ou en fleur
- **Total végétaux d'ornement d'extérieur**, (codes 0602...) :
  - 0602 10 90 - Boutures non-racinées et greffons (autres que de vigne) **intégré en 2017**
  - 0602 30 00 - Rhododendrons et azalées greffés ou non
  - 0602 40 00 - Rosiers, greffés ou non
  - 0602 90 45 - Boutures racinées et jeunes plants, d'arbres, arbustes et arbrisseaux de plein air
  - 0602 90 46 - Arbres, arbustes et arbrisseaux de plein air, à racines nues (à l'exclusion des boutures, greffons et jeunes plants, ainsi que des arbres, arbustes et arbrisseaux fruitiers et forestiers)
  - 0602 90 47 - Conifères et essences de plein air à feuilles persistantes, y compris leurs racines (à l'exclusion de ceux à racines nues, des boutures, greffons et jeunes plants, ainsi que des arbres, arbustes et arbrisseaux fruitiers et forestiers)
  - 0602 90 48 - Arbres, arbustes et arbrisseaux de plein air, y compris leurs racines (à l'exclusion de ceux à racines nues, des boutures, greffons et jeunes plants, des conifères et essences à feuilles persistantes, ainsi que des arbres, arbustes et arbrisseaux fruitiers et forestiers)
  - 0602 90 50 - Plantes de plein air, vivantes, y compris leurs racines
- **Total plantes d'intérieur** (codes 0602...) :
  - 0602 90 70 - Boutures racinées et jeunes plants de plantes d'intérieur
  - 0602 90 91 - Plantes d'intérieur à fleurs, en boutons ou en fleur
  - 0602 90 99 - Autres plantes d'intérieur
- **Total fleurs coupées fraîches** (codes 0603...) :
  - 0603 11 00 - Roses fraîches
  - 0603 12 00 - Œillets frais
  - 0603 13 00 - Orchidées fraîches
  - 0603 14 00 - Chrysanthèmes frais
  - 0603 15 00 - Lis frais
  - 0603 19 10 - Glaïeuls frais
  - 0603 19 20 - Renoncules
  - 0603 19 70 - Autres fleurs fraîches
- **Total feuillages frais** (codes 060420...) : Mousses, lichens, arbres de Noël, rameaux de conifères et autres feuillages

Nota :

- A l'intérieur de l'Union européenne, la plupart des échanges commerciaux sont effectués librement, sans formalité et sans contrôle aux frontières : il n'y a pas de déclaration en douane. Toutefois, les

entreprises doivent transmettre mensuellement à la douane une déclaration d'échanges de biens (D.E.B.) reprenant l'ensemble des échanges intracommunautaires.

En France, à l'introduction (arrivée de marchandises communautaires sur le territoire national), il doit être déposé une D.E.B.

A l'expédition (envoi de marchandises à partir de la France vers un pays de l'Union européenne), une D.E.B doit être remplie à l'expédition dès le premier euro.

<b>INTRODUCTION</b>	<b>NIVEAU D'OBLIGATION</b>	<b>EXPEDITION</b>	<b>NIVEAU D'OBLIGATION</b>
Seuil de 460.000 euros	<b>Déclaration détaillée</b>	Seuil de 460.000 euros	<b>Déclaration détaillée</b>
En dessous de 460.000 euros	<b>Pas de déclaration</b>	En dessous de 460.000 euros	<b>Déclaration simplifiée, données limitées à fournir</b>

Source : Douane française

# Les échanges mondiaux

## La France : 15<sup>ème</sup> exportateur mondial de végétaux d'ornement

En 2018, si on considère les exportations en valeur du regroupement des végétaux de l'horticulture d'ornement, les Pays-Bas se positionnent comme le 1<sup>er</sup> exportateur mondial avec plus de 8,3 milliards d'euros et confortent leur première place de plaque tournante pour les végétaux d'ornement, loin devant l'Allemagne et l'Equateur qui exportent respectivement 792 et 704 millions d'euros et suivi par l'Italie avec 641 millions d'euros. Se positionnent ensuite la Belgique, le Danemark, l'Espagne, la Chine... La France, en 10<sup>ème</sup> position en 2011, a progressivement perdu ce rang pour se placer, en 2018, en 15<sup>ème</sup> position avec 68 millions d'euros d'exportations de végétaux d'ornement.

Outre la France dont les exportations en valeur progressent de 14 % par rapport à 2017, de nombreux pays européens voient leurs exportations également augmenter par rapport à 2017, notamment les Pays-Bas (+ 3 %), l'Allemagne (+ 2 %), l'Italie (+ 7 %), la Belgique (+ 15 %), l'Espagne (+ 21 %), la Pologne (+ 25 %) mais aussi le Portugal (+ 16 %). Les diminutions concernent notamment l'Equateur (- 10 %), le Danemark (- 4 %), les Etats-Unis (- 10 %).

TOP 5 des exportateurs mondiaux en 2018 (en millions d'€)			Evolution/2017
Total des Végétaux d'Ornement			
1 <sup>er</sup>	Pays-Bas	8 350	3,2%
2 <sup>ème</sup>	Allemagne	792	2,2%
3 <sup>ème</sup>	Equateur	704	-9,7%
4 <sup>ème</sup>	Italie	641	7,2%
5 <sup>ème</sup>	Belgique	488	14,9%
...	...	...	
15 <sup>ème</sup>	<b>France</b>	<b>68</b>	<b>14,0%</b>

Sources : Douanes des pays cités/Eurostat

TOP 5 des exportateurs mondiaux en 2018 (en millions d'€)											
Bulbes			Végétaux d'ornement d'extérieur			Fleurs coupées fraîches		Feuillages frais			
1 <sup>er</sup>	Pays-Bas	1 154	1 <sup>er</sup>	Pays-Bas	1 401	1 <sup>er</sup>	Pays-Bas	3 546	1 <sup>er</sup>	Pays-Bas	234
2 <sup>ème</sup>	Allemagne	68	2 <sup>ème</sup>	Allemagne	433	2 <sup>ème</sup>	Equateur	558	2 <sup>ème</sup>	Danemark	119
3 <sup>ème</sup>	Belgique	46	3 <sup>ème</sup>	Italie	370	3 <sup>ème</sup>	Belgique	119	3 <sup>ème</sup>	Italie	103
4 <sup>ème</sup>	Nouvelle Zélande	24	4 <sup>ème</sup>	Belgique	167	4 <sup>ème</sup>	Malaisie	88	4 <sup>ème</sup>	Chine	31
5 <sup>ème</sup>	Chili	20	5 <sup>ème</sup>	Espagne	135	5 <sup>ème</sup>	Italie	83	5 <sup>ème</sup>	Belgique	24
...	...		...	...		...	...		...	...	
15 <sup>ème</sup>	<b>France</b>	<b>69</b>	9 <sup>ème</sup>	<b>France</b>	<b>391</b>	17 <sup>ème</sup>	<b>France</b>	<b>111</b>	11 <sup>ème</sup>	<b>France</b>	<b>5</b>

Sources : Douanes des pays cités/Eurostat

Par rapport à 2017, si l'on considère les exportations en valeur par groupes de produits :

- bulbes, oignons, tubercules, griffes et rhizomes hors chicorée : on remarque une baisse des exportations des Pays-Bas (- 4 %) et une progression significative des exportations de la Pologne (+ 44 %) et de l'Italie (+ 24 %) alors que la France perd sa douzième place et affiche une baisse de 17 % de ses exportations.
- végétaux d'extérieur d'ornement : on observe une amélioration marquante des exportations des Pays-Bas (+ 9 %), de l'Espagne (+ 16 %) et de la France (+ 22 %).
- fleurs coupées fraîches : parmi les principaux exportateurs les Pays-Bas (près des ¾ des exportations mondiales), la Belgique et l'Italie (2 % des exportations mondiales) affichent des progressions significatives de leurs exportations.
- feuillages frais : l'Italie, la Belgique, la Pologne affiche de belles progressions.

## La France : 5<sup>ème</sup> importateur mondial de végétaux d'ornement

Parmi les principaux importateurs mondiaux, nous retrouvons d'importants exportateurs tels que l'Allemagne, les Pays-Bas.

En 2018 les Pays-Bas présentent une légère progression de ses importations en valeur (+0,8 %) alors que l'Allemagne affiche une baisse de près de 2 %, la France est le 5<sup>ème</sup> pays importateur de végétaux d'ornement avec près de 947 millions d'€ en 2018 (+ 2 % par rapport à 2017).

TOP 5 des importateurs mondiaux en 2018 (en millions d'€)			Evolution/2017
Total des Végétaux d'Ornement			
1 <sup>er</sup>	Allemagne	2 385	-1,6 %
2 <sup>ème</sup>	Pays-Bas	2 000	+0,8 %
3 <sup>ème</sup>	États-Unis	1 258	+0,0 %
4 <sup>ème</sup>	Royaume-Uni	1 036	+2,0 %
5 <sup>ème</sup>	<b>France</b>	<b>947</b>	<b>+1,9 %</b>

Sources : Douanes des pays cités/Eurostat

TOP 5 des importateurs mondiaux en 2018 (en millions d'€)											
Bulbes			Végétaux d'ornement d'extérieur			Fleurs coupées fraîches			Feuillages frais(0604)		
1 <sup>er</sup>	Allemagne	193	1 <sup>er</sup>	Allemagne	478	1 <sup>er</sup>	Allemagne	1036	1 <sup>er</sup>	Pays-Bas	230
2 <sup>ème</sup>	Etats-Unis	123	2 <sup>ème</sup>	Pays-Bas	334	2 <sup>ème</sup>	Pays-Bas	880	2 <sup>ème</sup>	Allemagne	88
3 <sup>ème</sup>	<b>France</b>	<b>101</b>	3 <sup>ème</sup>	<b>France</b>	<b>249</b>	3 <sup>ème</sup>	Etats-Unis	698	3 <sup>ème</sup>	<b>France</b>	<b>40</b>
5 <sup>ème</sup>	Chine	98	4 <sup>ème</sup>	Royaume Uni	162	4 <sup>ème</sup>	Royaume-Uni	647	4 <sup>ème</sup>	Royaume-Uni	29
4 <sup>ème</sup>	Pays-Bas	88	5 <sup>ème</sup>	Autriche	118	5 <sup>ème</sup>	<b>France</b>	<b>294</b>	5 <sup>ème</sup>	Italie	20

Sources : Douanes des pays cités/Eurostat

Par rapport à 2017, si l'on considère les 5 principaux pays importateurs, pour la catégorie des végétaux d'ornement d'extérieur, ils affichent tous des progressions en valeur de leurs importations avec notamment une hausse des importations des Pays-Bas (+ 19 %), du Royaume-Uni (+ 8 %) et de l'Autriche (+ 17 %). En fleurs coupées fraîches, on constate une baisse des importations des Pays-Bas (- 7 %) et pour les autres pays la tendance est plutôt à la baisse des importations voir la stabilité.

Quant aux importations de feuillages frais, elles progressent en France (+ 12 %), au Royaume-Uni (+ 11 %) et en Italie (+ 12 %) alors qu'elles baissent pour les Pays-Bas (- 3 %) et l'Allemagne (- 18 %).

# Les échanges des principaux acteurs de l'Union Européenne

## Les échanges avec le monde

Parmi les principaux pays européens qui comptent dans le commerce international des végétaux d'ornement, les Pays-Bas, la Belgique, l'Italie, le Danemark et l'Espagne se positionnent favorablement avec une balance commerciale excédentaire. A contrario, l'Allemagne, le Royaume-Uni, la France, la Pologne et le Portugal sont plus ou moins fortement dépendants des importations.

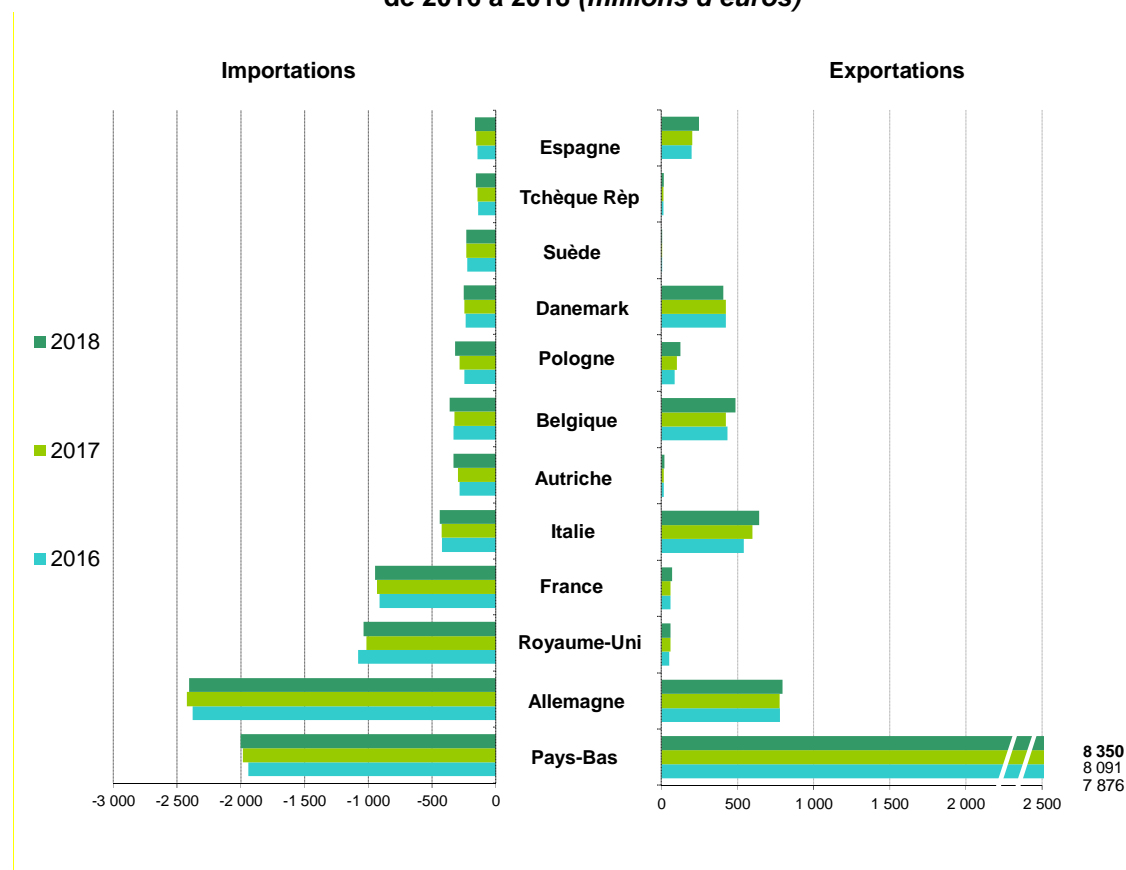
Balance commerciale 2018 (total végétaux d'ornement)			
Pays-Bas :	+ 6,35 milliards €	Allemagne :	- 1,61 milliard €
Italie :	+ 0,20 milliard €	Royaume Uni :	- 0,98 milliard €
Danemark :	+ 0,16 milliard €	<b>France :</b>	<b>- 0,88 milliard €</b>
Belgique :	+ 0,12 milliard €	Autriche :	- 0,31 milliard €
Espagne :	+ 0,09 milliard €	Pologne :	- 0,19 milliard €

Sources : Douanes des pays cités/Eurostat

L'essentiel des échanges en végétaux d'ornement au sein de l'Union Européenne à 28 se fait en « circuit fermé » c'est-à-dire que les pays membres importent et exportent essentiellement vers d'autres pays membres.

Il faut toutefois noter que les Pays-Bas et l'Espagne importe respectivement 57 % et 39 % des Pays tiers avec notamment pour les Pays Bas, des végétaux en provenance de l'Afrique dont le Kenya (18 %) et l'Ethiopie (5 %) et de l'Amérique du Sud dont l'Equateur (7 %) et la Colombie (4 %). L'Espagne s'approvisionne en végétaux d'ornement auprès de l'Equateur (20 %) et de la Colombie (15 %).

## Les échanges des principaux pays importateurs de végétaux d'ornement en Union Européenne de 2016 à 2018 (millions d'euros)



Source : Douanes des pays cités/Eurostat

## Les échanges avec les partenaires de l'Union Européenne à 28

Les échanges en valeur de végétaux d'ornement des pays membres de l'UE à 28 se sont accrus en 2018. En effet, les importations ont augmenté de 3 % par rapport à 2017 et de 10 % par rapport à la moyenne 2013/2017, quant aux exportations elles progressent de 4 % par rapport à 2017 et de 19 % par rapport à la moyenne 2013/2017.

Entre 2018 et 2017, le solde de la balance commerciale s'améliore pour les Pays-Bas (+ 243 M€) pour l'Allemagne (+ 36 M€), la Belgique (+ 23 M€), l'Espagne (+ 35 M€) et l'Italie (+ 29 M€) alors qu'il se détériore pour la France (- 9 M€), le Danemark (- 19 M€) le Royaume-Uni (- 19 M€) et la Pologne (- 9 M€).

### Évolutions des échanges avec l'Union Européenne en 2018 par rapport à la moyenne sur 5 ans

Statistiques Import des Pays Déclarants (Pays Partenaire: UE 28)		Statistiques Export des Pays Déclarants (Pays Partenaire: UE 28)	
Pays déclarant	Evolution 2018/2013-2017	Pays déclarant	Evolution 2017/2013-2017
Allemagne	3 %	<b>Pays-Bas</b>	<b>23 %</b>
France	6 %	Allemagne	10 %
Royaume-Uni	-2 %	Italie	21 %
<b>Pays-Bas</b>	<b>50 %</b>	Belgique	3 %
Italie	9 %	Danemark	-7 %
Autriche	8 %	Espagne	32 %
Pologne	32 %	Equateur	6 %
Suisse	0 %	Pologne	53 %
Belgique	-7 %	Portugal	28 %
Danemark	10 %	Royaume-Uni	13 %
Suède	2 %	France	3 %
Etats-Unis	15 %	Pologne	-7 %
Tchèque Rép	17 %	France (Douanes)	-6 %
Russie	-30 %	Etats-Unis	58 %
Lituanie	17 %	Chine Rép. pop.	32 %
Chine	31 %	Turquie	29 %
Finlande	6 %	Afrique du Sud	17 %
Roumanie	64 %	Hongrie	14 %
Espagne	20 %	Tchèque Rép	-17 %
Belarusse	187 %		
Portugal	33 %		
...			

Source Global Trade Atlas d'après Eurostat ou Douanes des pays cités



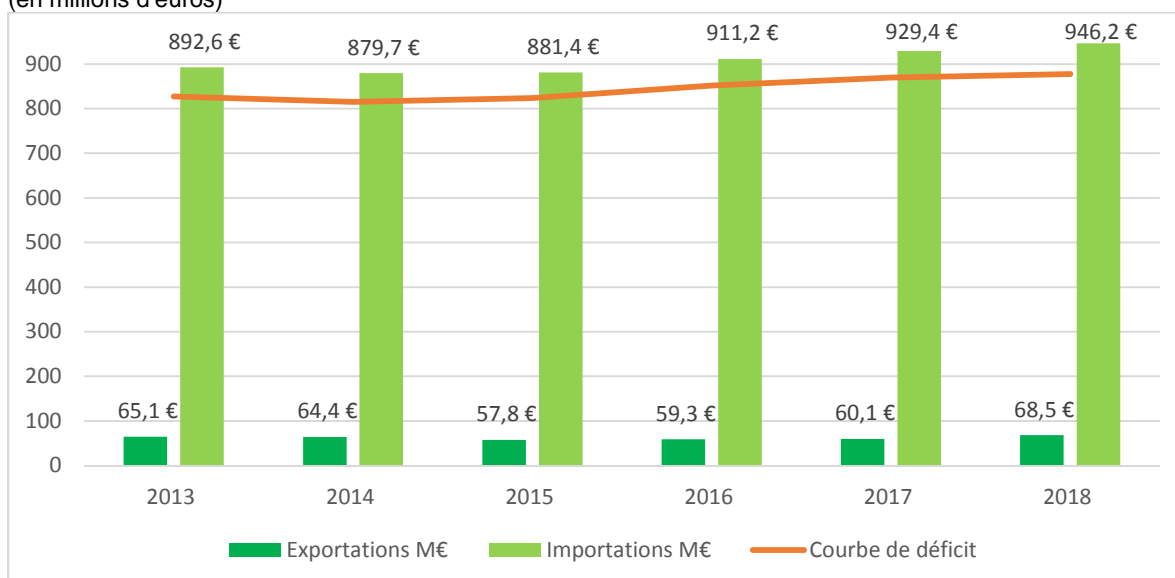
## Le commerce extérieur de la France en végétaux d'ornement

**Avec 946,2 millions d'euros d'importations contre 68,5 millions d'euros d'exportations, la place des végétaux produits sur le territoire reste toujours à consolider.**

Le bilan des échanges extérieurs des **produits de la filière horticole ornementale** (bulbes, végétaux d'extérieur d'ornement, plantes d'intérieur, fleurs coupées fraîches, feuillages frais, hors fleurs séchées et feuillages séchés) fait apparaître un déficit récurrent qui atteint près de 877,8 millions d'euros en 2018.

Par rapport à l'année 2017, le déficit de la balance commerciale a augmenté de 1 %, il reflète toutefois des évolutions différentes selon les familles de végétaux. Globalement les importations en valeur se sont accrues, les exportations également toutefois avec des montants exportés nettement plus faibles. En effet, avec 68,5 millions d'euros, les exportations progressent de 14 % par rapport à 2017 (+12 % par rapport à la moyenne cinq ans), alors que les importations, avec 946,2 millions d'euros, s'accroissent de 1,8% par rapport à 2017 (+ 5 % par rapport à la moyenne des cinq dernières années).

### Evolution de la balance commerciale française des produits de l'horticulture (en millions d'euros)



Source : Douane française

Le taux de couverture du commerce extérieur (rapport valeur exportations / valeur importations) pour l'ensemble des produits de la filière horticole ornementale est de 7,2 %, la France important 14 fois plus qu'elle n'exporte en valeur.

L'essentiel des échanges se fait dans le cadre intra-européen. Les échanges avec l'Union Européenne à 28 ont représenté en 2017, 95 % de la valeur des importations et 73 % de la valeur des exportations françaises. Les Pays-Bas sont, de loin, le principal pays fournisseur avec 65 % de la valeur totale mais également le principal client avec 22 % de la valeur.

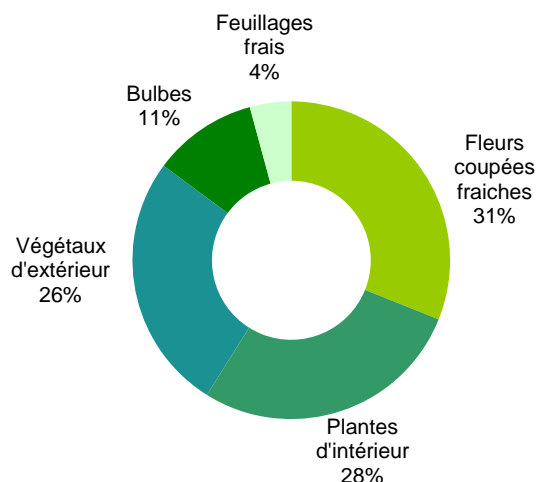
# Les importations françaises en 2018

## Horticulture ornementale

Les importations françaises représentent **946 millions d'euros** (+ 1,8 % par rapport à 2017).

### Répartition des importations françaises en horticulture ornementale

(en % valeur)



Source : Douane française

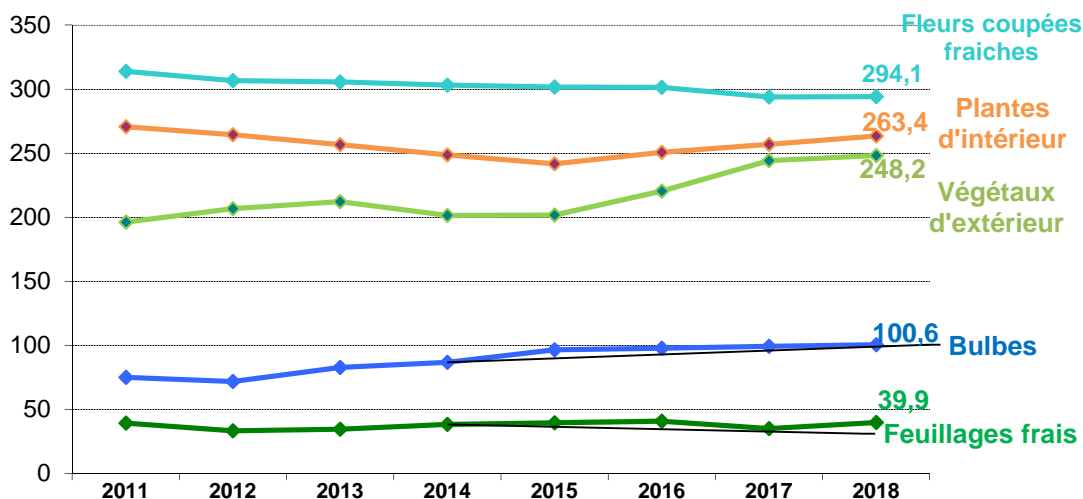
### Evolution de la valeur des importations

	2018 vs 2017
<b>Total horticulture ornementale</b>	<b>+ 1,8 %</b>
Plantes d'intérieur	+ 2,5 %
Végétaux d'extérieur d'ornement	+ 1,7 %
Fleurs coupées fraîches	+ 0,1 %
Feuillages coupés frais	+ 13,6 %
Bulbes	+ 1,4 %

Les postes d'importations les plus importants en valeur sont les fleurs coupées fraîches et les plantes d'intérieur et les végétaux d'extérieur avec respectivement 31 %, 28 % et 26 % de la valeur totale des importations de produits de la filière horticole ornementale.

### Evolution des importations de 2011 à 2018

(en millions d'euros)



Source : Douanes françaises

Les importations des fleurs coupées baissent de 2 % par rapport à la moyenne 2013/2017. Les végétaux d'ornement d'extérieur (y compris les boutures et hors bulbes) voient leurs importations progresser de 1,7 % par rapport à 2017 et de 15 % par rapport à la moyenne des 5 dernières années.

Par rapport à la moyenne des importations de 2013 à 2017, les importations du groupe «bulbes, hors chicorée » augmente de 9 %. Cette progression reflète toutefois des différences, les importations de « bulbes en végétation ou en fleur » progresse de 22 % par rapport à la moyenne 5 ans alors que les importations de « bulbes en repos végétatif » diminue de 18 %.

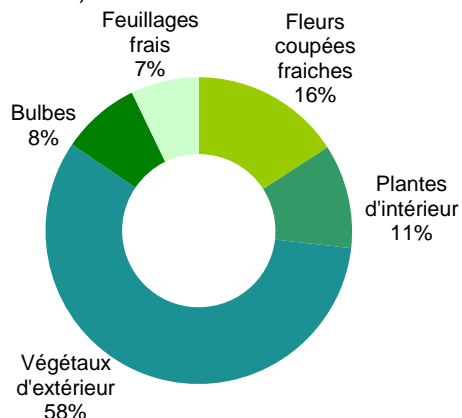
# Les exportations françaises en 2018

## Horticulture ornementale

Les exportations françaises représentent **68,5 millions d'euros** (+ 14 % par rapport à 2017).

### Répartition des exportations françaises en horticulture ornementale

(en % valeur)



### Evolution de la valeur des exportations

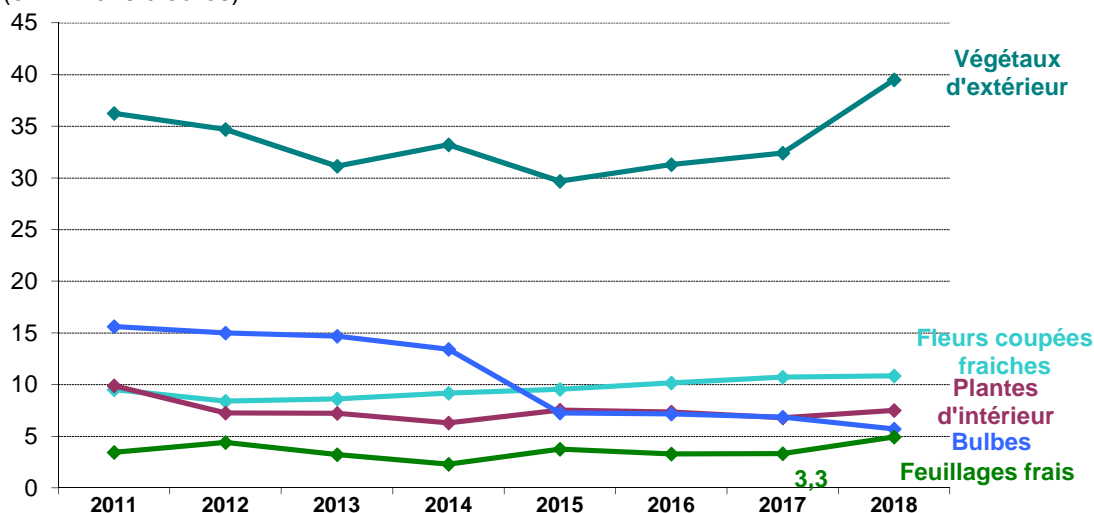
	2018 vs 2017
<b>Total horticulture ornementale</b>	<b>+ 14 %</b>
Plantes d'intérieur	+ 10,3 %
Végétaux d'extérieur d'ornement	+ 21,9 %
Fleurs coupées fraîches	+ 1,4 %
Feuillages coupés frais	+ 48,8 %
Bulbes	- 17,1 %

Source : Douanes françaises

Pour les produits de la filière horticole ornementale, les végétaux d'extérieur d'ornement représentent 58 % de la valeur totale des exportations devant les fleurs coupées fraîches à 16 %.

### Evolution des exportations de 2011 à 2018

(en millions d'euros)



Source : Douane française

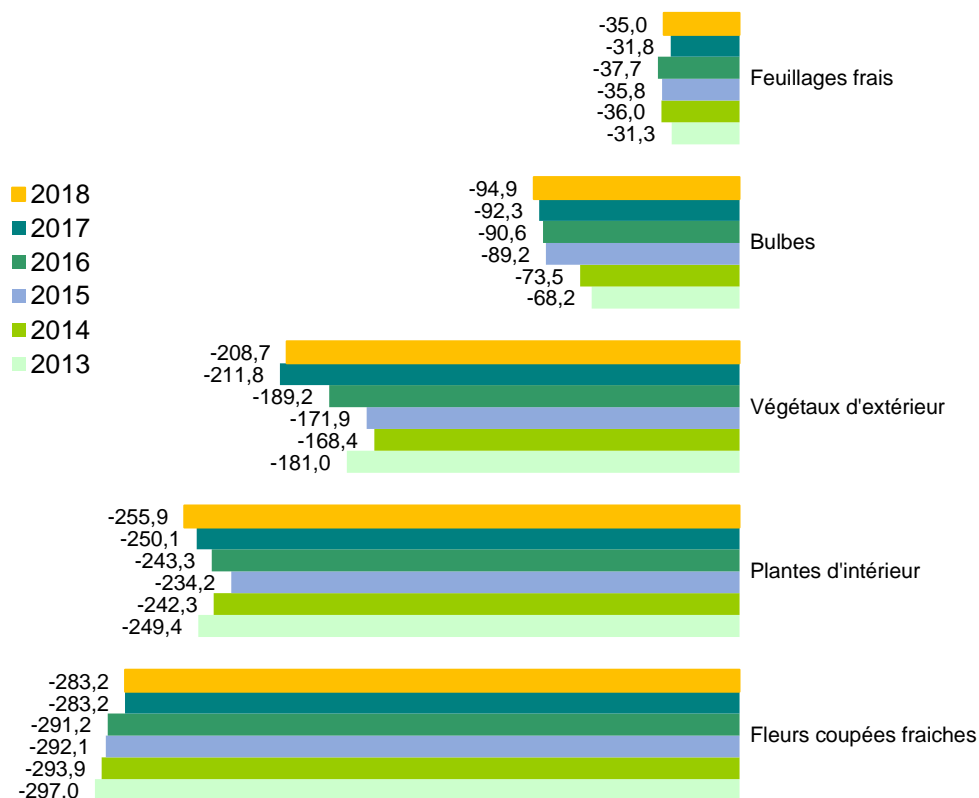
Bien que le niveau des exportations de végétaux d'ornement soit assez faible, on peut constater une hausse des exportations des végétaux d'extérieur d'ornement (+ 21,9 % par rapport à 2017 et + 25 % par rapport à la moyenne des 5 dernières années). Les exportations de bulbes chutent de 42 % par rapport à la moyenne 2013/2017, quant aux exportations de fleurs coupées, elles progressent de 13 % par rapport à la moyenne 2013/2017.

## La balance commerciale française

Les mouvements d'exportations à la hausse en valeur ne sont toutefois pas de la même ampleur que les montants des importations, ce qui entraîne de nouveau une hausse du déficit de la balance commerciale en 2018. Par rapport à 2017, le déficit de la balance commerciale a augmenté de 1 %, tous les types de végétaux affichent un déficit avec des évolutions différentes selon les familles de végétaux.

### Solde des échanges par groupe de produits depuis 2013

(en millions d'euros)



Source : Douane française

## Les évolutions par type de végétaux

### Bulbes (hors chicorées)

- Bulbes en repos végétatif, bulbes en végétation ou en fleur

En 2018, les exportations de bulbes (hors chicorées) ont représenté 6,9 millions d'euros (- 4,3 % par rapport à 2016 ; - 40 % par rapport à la moyenne 5 ans), pour des importations représentant 99,1 millions d'euros (+ 1,3 % par rapport à 2016 ; + 14 % par rapport à la moyenne 5 ans).

Au sein de ce groupe de produit, les orchidées, jacinthes, narcisses et tulipes, en végétation ou en fleur représentent près des trois quarts des importations et 11 % des exportations.

## Poids des bulbes au sein du commerce extérieur des végétaux d'ornement en 2018

	Poids Export	Poids Import	Poids Déficit
Poids au sein des produits de l'horticulture ornementale	8,3 %	10,6 %	10,6 %

Exportations milliers d'euros		Part %	Importations milliers d'euros		Part %
<b>Total</b>	<b>5 692</b>	<b>100</b>	<b>Total</b>	<b>100 573</b>	<b>100</b>
UE à 28	3 542	62	UE à 28	94 877	94
<i>Pays-Bas</i>	2 212	39	<i>Pays-Bas</i>	82 447	83
<i>Italie</i>	990	17	<i>Belgique</i>	8 479	8
Pays tiers	2 150	38	Pays tiers	5 696	6
<i>Etats-Unis</i>	677	12	<i>Taiwan</i>	2 234	2
<i>Suisse</i>	563	10			

Source : Douane française

Le taux de couverture du commerce extérieur (valeur exportations / valeur importations) est de 5,7 %. Le déficit en 2018 s'élève à 94,9 millions d'euros (en hausse de 2,7 % par rapport en 2017). Le déficit concernant les bulbes en repos végétatif baisse de 1,3 % par rapport à 2017 pour atteindre 20,7 millions d'€, alors que celui des bulbes en végétation ou en fleur s'est amplifié pour atteindre 74,2 millions d'euros (+ 3,9 % par rapport à 2017).

## Végétaux d'extérieur d'ornement

- Rhododendrons, azalées/ rosiers/ boutures non racinées et greffons/ boutures racinées et jeunes plants d'arbres, arbustes et arbrisseaux de plein air/ arbres, arbustes et arbrisseaux à racines nues/ autres arbres, arbustes et arbrisseaux de plein air/ conifères et essences de plein air à feuilles persistantes/ autres plantes de plein air

En 2018, les exportations de végétaux d'extérieur d'ornement ont représenté 39,5 millions d'euros (+ 22 % par rapport à 2017 ; + 25 % par rapport à la moyenne 2013/2017), pour des importations représentant 248 millions d'euros (+ 1,7 % par rapport à 2017 ; + 15 % par rapport à la moyenne 5 ans).

## Poids des végétaux d'extérieur au sein du commerce extérieur des végétaux d'ornement en 2018

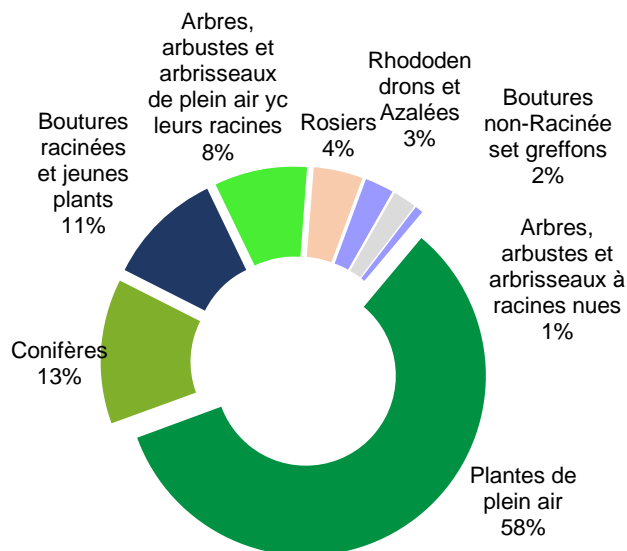
	Poids export	Poids import	Poids Déficit
Poids au sein des produits de l'horticulture ornementale	57,7 %	26,2 %	23,8 %

Exportations milliers d'euros		Part %	Importations milliers d'euros		Part %
<b>Total</b>	<b>39 485</b>	<b>100</b>	<b>Total</b>	<b>248 231</b>	<b>100</b>
UE à 28	28 812	73	UE à 28	235 984	95
<i>Royaume-Uni</i>	7 688	20	<i>Pays-Bas</i>	84 221	34
<i>Allemagne</i>	4 680	12	<i>Belgique</i>	44 563	18
Pays-Bas	3 948	10	<i>Italie</i>	43 477	18
<i>Italie</i>	3 918	10	<i>Espagne</i>	28 797	12
Pays tiers	10 673	27	<i>Allemagne</i>	17 255	7
<i>Algérie</i>	4 719	12	Pays tiers	12 248	5
<i>Suisse</i>	4 158	11	<i>Israël</i>	1 393	1

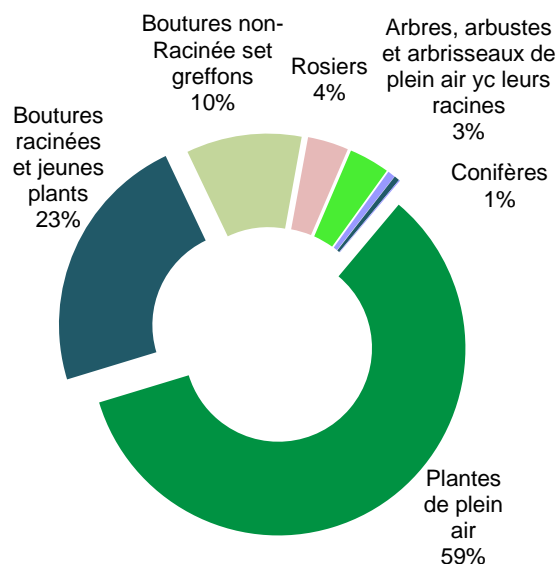
Source : Douane française

Le taux de couverture du commerce extérieur (valeur exportations / valeur importations) est de 16 %. Le déficit s'élève à 208,8 millions d'euros, en baisse de 1,4 % par rapport à 2017.

**Répartition des importations françaises de végétaux d'extérieur d'ornement en 2017 par type de végétaux (en % valeur)**



**Répartition des exportations françaises de végétaux d'extérieur d'ornement en 2017 par type de végétaux (en % valeur)**



Source : Douane française

**- Plantes de plein air (y compris leurs racines)**

**Poids des plantes de plein air au sein du commerce extérieur des végétaux d'ornement en 2018**

	Poids export	Poids import	Poids Déficit
Poids au sein des produits de l'horticulture ornementale	34,1 %	15,3 %	13,8 %

	Exportations milliers d'euros	Part %	Importations milliers d'euros	Part %	
<b>Total</b>	<b>23 372</b>	<b>100</b>	<b>144 703</b>	<b>100</b>	
UE à 28	16 186	69	135 425	94	
<i>Royaume-Uni</i>	5 120	22	<i>Pays-Bas</i>	48 857	34
<i>Allemagne</i>	3 159	14	<i>Belgique</i>	28 737	20
Pays tiers	7 186	31	<i>Espagne</i>	17 324	12
<i>Algérie</i>	4 386	19	<i>Italie</i>	16 008	11
<i>...Suisse</i>	2 271	10			

Source : Douane française

En 2018, les **exportations** s'élève à 23,4 millions d'euros et 15,2 millions de tonnes, soit par rapport à 2017, une hausse de 24 % en valeur et de 7 % en volume. Cette progression (en valeur, + 10 % à destination de l'Union européenne et + 73 % à destination des pays tiers) s'établit notamment à destination des Pays-Bas (+ 1,1 million de tonne), la Suisse (+ 735 milliers de tonne). et l'Algérie (+ 315 milliers de tonne) et au détriment de l'Espagne (- 693 milliers de tonne) et de l'Italie (-527 milliers de tonne).

Les **importations** se montent à 144,7 millions d'euros tonnes (+ 4 % par rapport à 2017 ; + 35 % par rapport à la moyenne 5 ans) et 86,8 millions de tonnes dont 94 % en provenance de l'Union Européenne.

Le déficit s'élève à plus de 121 millions d'euros et représente près de 14 % de déficit des végétaux d'ornement, il est en très légère hausse par rapport en 2017 (+0,6 %).

- **Boutures racinées et jeunes plants, d'arbres et arbustes et arbrisseaux de plein air** (à l'exclusion. des arbres, arbustes et arbrisseaux fruitiers et forestiers)

### Poids des boutures racinées et jeunes plants, d'arbres et arbustes et arbrisseaux de plein air au sein du commerce extérieur des végétaux d'ornement en 2018

		Poids export	Poids import	Poids Déficit
Poids au sein des produits de l'horticulture ornementale		13 %	2,7 %	1,9 %

	Exportations milliers d'euros	Part %		Importations milliers d'euros	Part %
<b>Total</b>	<b>8 931</b>	<b>100</b>	<b>Total</b>	<b>25 942</b>	<b>100</b>
UE à 28	6 625	97	UE à 28	25 850	99
<i>Pays-Bas</i>	1 804	20	<i>Pays-Bas</i>	14 928	57
<i>Royaume-Uni</i>	1 669	19	<i>Allemagne</i>	3 879	15
<i>Danemark</i>	1 630	18	<i>Espagne</i>	3 684	14
<i>Belgique</i>	1 202	13	<i>Belgique</i>	1 991	8

Source : Douane française

Le déficit s'élève à près de 17 millions d'euros (en baisse de 9,2 % par rapport en 2017).

En 2018, les boutures racinées et jeunes plants d'arbres, arbustes et arbrisseaux de plein air représentent 13 % des exportations et 2,7% des importations de végétaux d'ornement.

Les **exportations** s'élève à 8,9 millions d'euros pour près de 8,6 millions de boutures, soit par rapport à 2017, une hausse de 15 % en valeur et de 22 % en volume. On constate une progression des exportations en volume à destination du Royaume-Uni (+ 733,7 milliers de boutures) et une hausse de près 400 milliers de boutures vers l'Espagne.

Les **importations** se montent à 25,9 millions d'euros (- 0,8 % par rapport à 2017 ; + 5 % par rapport à la moyenne 5 ans) et plus de 52 millions de boutures (- 15 % par rapport à 2017). Plus de 99 % des volumes proviennent de l'Union Européenne notamment des Pays-Bas (32%), de Belgique (30 %) et d'Espagne (24 %).

- **Rosiers**

### Poids des rosiers greffés ou non au sein du commerce extérieur des végétaux d'ornement en 2018

		Poids export	Poids import	Poids Déficit
Poids au sein des produits de l'horticulture ornementale		2 %	1,2 %	1,1 %

	Exportations milliers d'euros	Part %		Importations milliers d'euros	Part %
<b>Total</b>	<b>1 396</b>	<b>100</b>	<b>Total</b>	<b>11 019</b>	<b>100</b>
UE à 28	1 155	83	UE à 28	10 998	99,9
<i>Allemagne</i>	502	36	<i>Pays-Bas</i>	8 412	76
<i>Italie</i>	505	36	<i>Belgique</i>	905	8
Pays Tiers	241	17	<i>Pologne</i>	470	4
<i>Suisse</i>	110	8			
<i>Chine</i>	97	7			

Source : Douane française

En 2018, les rosiers représentent 2 % des exportations et 1% des importations de végétaux d'ornement.

Par rapport à 2017, en valeur, les exportations et les importations affichent une baisse de respectivement 4 % et 9 %. En quantité la baisse des exportations se chiffre à 16 % (- 66 000 rosiers), quant aux importations, leur baisse s'établit autour de 14 % (- 1,3 millions de rosiers).

Le déficit s'établit autour de 9,6 millions d'euros (en baisse de 10,3 % par rapport en 2017).

- **Boutures non racinées et greffons (autres que de vigne)**

**Poids des boutures non racinées et greffons (autres que de vigne) au sein du commerce extérieur des végétaux d'ornement en 2018**

	Poids export	Poids import	Poids Déficit
Poids au sein des produits de l'horticulture ornementale	5,7 %	0,6 %	0,2 %

	Exportations milliers d'euros	Part %		Importations milliers d'euros	Part %
<b>Total</b>	<b>3 933</b>	<b>100</b>	<b>Total</b>	<b>5 289</b>	<b>100</b>
UE à 28	2 464	63	UE à 28	2 788	53
<i>Italie</i>	785	20	<i>Pays-Bas</i>	602	11
<i>Royaume-Uni</i>	651	17	<i>Italie</i>	539	10
Pays Tiers	1 470	37	Pays Tiers	2 500	47
<i>Chine</i>	369	9	<i>Kenya</i>	858	16
<i>Pologne</i>	341	9	<i>Israël</i>	673	13
<i>Algérie</i>	333	8			

Source : Douane française

Le déficit s'élève à 1,4 million d'euros (en baisse de 48 % par rapport en 2017).notamment grâce à la hausse des exportations de 31 %.

## Plantes d'intérieur

- **Boutures racinées et jeunes plants de plantes d'intérieur, plantes d'intérieur à fleurs, en boutons ou en fleur, autres plantes d'intérieur**

En 2018, les exportations de plantes d'intérieur ont représenté près de 7,5 millions d'euros (+ 10,3 % par rapport à 2017), pour des importations s'élevant à plus de 263 millions d'euros (+ 2,5 % par rapport à 2017).

**Poids des plantes d'intérieur au sein du commerce extérieur des végétaux d'ornement en 2018**

	Poids export	Poids import	Poids Déficit
Poids au sein des produits de l'horticulture ornementale	11 %	27,8 %	29,2 %

	Exportations milliers d'euros	Part %		Importations milliers d'euros	Part %
<b>Total</b>	<b>7 501</b>	<b>100</b>	<b>Total</b>	<b>263 445</b>	<b>100</b>
UE à 28	5 047	67	UE à 28	259 614	99
<i>Pays-Bas</i>	1 579	21	<i>Pays-Bas</i>	175 757	67
<i>Allemagne</i>	1 194	16	<i>Belgique</i>	41 705	17
Pays tiers	2 455	33	Pays tiers	3 831	1
<i>Suisse</i>	1 718	27			

Source : Douane française



Le déficit s'élève à près de 209 millions d'euros (en baisse de 1,4 % par rapport en 2017).

## Flieurs coupées fraîches

- Roses, œillets, orchidées, glaïeuls, chrysanthèmes, lis, tulipes et autres fleurs fraîches

En 2018, les exportations de fleurs coupées fraîches ont représenté 10,9 millions d'euros, en hausse de 1,4 % par rapport à 2017 ; + 13 % par rapport à la moyenne 5 ans) pour des importations représentant 294 millions d'euros, (stable par rapport à 2017 et en baisse de 3 % par rapport à la moyenne 5 ans). Les fleurs coupées fraîches restent le premier poste de déficit de nos échanges en végétaux d'ornement.

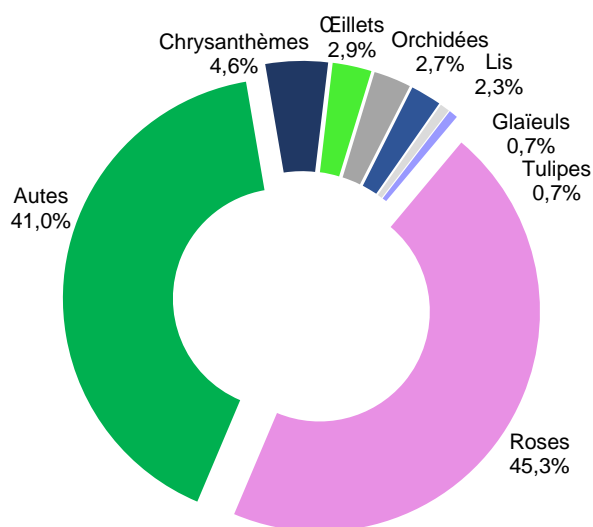
### Poids des fleurs coupées fraîches au sein du commerce extérieur des végétaux d'ornement en 2018

	Poids export	Poids import	Poids déficit
Poids au sein des produits de l'horticulture ornementale	15,9 %	31,1 %	32,3 %

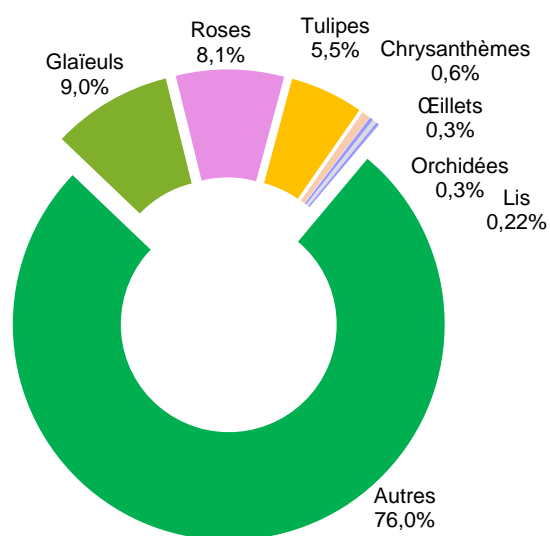
Exportations			Importations		
	milliers d'euros	Part %		milliers d'euros	Part %
<b>Total</b>	<b>10 861</b>	<b>100</b>	<b>Total</b>	<b>294 077</b>	<b>100</b>
UE à 28	8 387	77	UE à 28	274 877	93
Pays-Bas	4 284	39	Pays-Bas	26 816	89
Italie	1 099	10	Pays tiers	19 199	7
Allemagne	1 034	10	Kenya	8 424	3
Pays tiers	2 475	23	Equateur	4 571	2
Etats-Unis	927	9			

Source : Douane française

**Répartition des importations françaises de fleurs coupées pour bouquets ou ornements en 2018**  
(en % valeur)



**Répartition des exportations françaises de fleurs coupées pour bouquets ou ornements en 2018**  
(en % valeur)



Source : Douanes françaises

## - Les roses

Exportations milliers d'euros		Part %	Importations milliers d'euros		Part %
<b>Total</b>	<b>878</b>	<b>100</b>	<b>Total</b>	<b>133 079</b>	<b>100</b>
UE à 28	733	84	UE à 28	118 181	89
<i>Royaume-Uni</i>	226	26	<i>Pays-Bas</i>	115 057	86
<i>Italie</i>	173	20	Pays tiers	14 898	11
Pays tiers	144	16	<i>Kenya</i>	8 007	6
			<i>Equateur</i>	4 338	3

Source : Douane française

Les roses fraîches représentent 45 % de la valeur des importations et 8 % de la valeur des exportations du total des fleurs fraîches, les exportations ont représenté plus de 0,9 millions d'euros (+ 12 % par rapport à 2017) pour des importations représentant près de 133 millions d'euros (- 3,5 % par rapport à 2017).

Le nombre de roses importées s'élève à près de 500 millions de tiges pour plus de 2,4 millions exportés. En volume, 88 % des importations françaises proviennent des Pays-Bas (part stable par rapport à 2017), les importations du Kenya 9 % progressent de 6 % par rapport à 2017.

Le déficit s'élève à 132 millions d'euros (en baisse de 4 % par rapport à 2017)

## Feuillages frais

- Mousses et lichens, arbres de Noël, rameaux de conifères, autres feuillages frais.

En 2018, les exportations de feuillages frais ont représenté 3,3 millions d'euros (-12,9 % par rapport 2015), pour des importations représentant 39,9 millions d'euros (+ 1 % par rapport à 2015).

### Poids des feuillages frais au sein du commerce extérieur des végétaux d'ornement en 2017

	Poids export	Poids import
Poids au sein des produits de l'horticulture ornementale	7.2 %	4,2 %

Exportations milliers d'euros		Part %	Importations milliers d'euros		Part %
<b>Total</b>	<b>4 923</b>	<b>100</b>	<b>Total</b>	<b>39 910</b>	<b>100</b>
UE à 28	4 333	88	UE à 28	37 587	94
<i>Pays-Bas</i>	3 332	68	<i>Belgique</i>	16 282	41
<i>Japon</i>	335	7	<i>Pays-Bas</i>	12 076	30
<i>Danemark</i>	309	6	<i>Danemark</i>	5 458	14
			<i>Italie</i>	2 044	5

Source : Douane Française

Le déficit s'élève à près de 35 millions d'euros en hausse de 10 % par rapport à 2017.

En 2018, 56 % des importations en valeur de feuillages frais étaient des arbres de Noël, soit près de 23 millions d'euros et plus de 3 millions de sapins (+ 24 % par rapport à 2017), et 42 % des feuillages, feuilles ou rameaux pour bouquets ou ornements (près de 17 millions d'euros).

**Statistiques du commerce extérieur – Plantes vivantes et produits de la floriculture en milliers d'euros** (hors chicorée, boutures et plants de vigne, plants d'ananas et blanc de champignons) - 2016 à 2018 - Source : Douane française

	Exportations			Importations			
	2016	2017	2018	2016	2017	2018	
<b>Bulbes</b>							
1	Jacinthes en repos végétatif	940	1 074	880	2 001	2 059	2 422
2	Narcisses en repos végétatif	4	13	10	1 663	1 550	1 491
3	Tulipes en repos végétatif	31	51	54	6 905	6 986	7 004
4	Glaïeuls en repos végétatif	7	30	22	1 660	975	964
5	Autres Bulbes en repos végétatif	4 599	4 935	4 006	14 328	15 442	13 737
	<b>Total bulbes en repos végétatif</b>	<b>5 582</b>	<b>6 103</b>	<b>4 971</b>	<b>26 556</b>	<b>27 013</b>	<b>25 618</b>
6	Orchidées, jacinthes, narcisses et tulipes, en végétation ou en fleur	75	182	114	57 110	56 679	57 226
7	Autres bulbes en végétation ou en fleur	1 519	579	607	14 108	15 522	17 729
	<b>Total bulbes en végétation ou en fleur</b>	<b>1 594</b>	<b>761</b>	<b>721</b>	<b>71 218</b>	<b>72 201</b>	<b>74 955</b>
<b>A</b>	<b>TOTAL BULBES (06.01) (hors chicorée)</b>	<b>7 175</b>	<b>6 865</b>	<b>5 692</b>	<b>97 774</b>	<b>99 214</b>	<b>100 573</b>
<b>Plantes vivantes</b>							
8	Boutures non-racinées et greffons (autres que de vigne)	3 112	2 999	3 933	5 667	5 630	5 289
9	Plants de légumes et plants de fraisiers	4 952	5 850	5 564	29 728	32 132	35 437
10	Arbres, arbustes, arbrisseaux, buissons à fruits comestibles- Agrumes	17 848	18 093	21 035	23 092	25 296	28 055
11	Plants forestiers	2 498	3 098	3 650	7 179	9 166	8 370
12	Rhododendrons et azalées, greffés ou non	204	116	174	6 767	6 484	6 466
13	Rosiers, greffés ou non	1 441	1 456	1 396	11 472	12 179	11 019
14	Boutures racinées et jeunes plants, d'arbres, arbustes et arbrisseaux	7 204	7 430	8 931	24 150	26 157	25 942
16	Arbres, arbustes et arbrisseaux de plein air, à racines nues	1 905	114	35	4 864	2 173	1 811
17	Conifères et essences de plein air à feuilles persistantes	193	194	256	23 271	31 514	32 299
18	Arbres, arbustes et arbrisseaux de plein air	866	1 286	1 387	17 988	20 665	20 703
19	Plantes de plein air, vivantes, y.c. leurs racines	16 377	18 795	23 372	126 276	139 363	144 703
<b>B</b>	<b>TOTAL VEGETAUX D'EXTERIEUR D'ORNEMENT (lignes 8+12 à 19)</b>	<b>31 302</b>	<b>32 390</b>	<b>39 485</b>	<b>220 455</b>	<b>244 165</b>	<b>248 231</b>
20	Boutures racinées et jeunes plants de plantes d'intérieur	2 034	2 322	2 530	5 965	6 116	6 167
21	Plantes d'intérieur à fleurs, en boutons ou en fleur	2 085	2 162	2 706	150 292	154 618	151 217
22	Autres plantes d'intérieur	3 228	2 315	2 266	94 382	96 192	106 061
<b>C</b>	<b>TOTAL PLANTES D'INTERIEUR YC BOUTURES ET JEUNES PLANTS</b>	<b>7 348</b>	<b>6 798</b>	<b>7 501</b>	<b>250 638</b>	<b>256 925</b>	<b>263 445</b>
	<b>TOTAL PLANTES VIVANTES (06.02) (hors boutures et plants de vigne, plants d'ananas et blanc de champignons)</b>	<b>63 947</b>	<b>66 229</b>	<b>77 235</b>	<b>531 092</b>	<b>567 685</b>	<b>583 539</b>
<b>Fleurs coupées</b>							
23	Roses fraîches	711	783	878	142 322	137 957	133 079
24	Oeillets frais	47	50	31	8 566	7 772	8 423
25	Orchidées fraîches	30	35	30	11 309	8 782	8 022
26	Chrysanthèmes frais	59	38	70	13 916	13 206	13 421
27	Lis fais *	8	5	24	6 711	6 774	6 632
28	Glaïeuls frais	713	1 025	974	2 757	2 481	2 144
29	Tulipes	375	386	597	2 994	2 092	1 935
30	Autres fleurs fraîches (créé en 2016)	8 215	8 395	8 259	112 789	114 864	120 421
<b>D</b>	<b>Total fleurs coupées fraîches</b>	<b>10 157</b>	<b>10 716</b>	<b>10 861</b>	<b>301 364</b>	<b>293 929</b>	<b>294 077</b>
32	Fleurs autres que fraîches	5 723	6 203	8 285	51 323	50 825	50 458
	<b>TOTAL FLEURS COUPEES (06.03)</b>	<b>15 881</b>	<b>16 920</b>	<b>19 146</b>	<b>352 687</b>	<b>344 754</b>	<b>344 534</b>
<b>Feuillages</b>							
33	Lichens des rennes, frais	14	16	2	51	139	74
34	Mousses et lichens, frais	45	71	143	473	156	259
35	Arbres de Noël	583	185	442	23 697	18 204	22 502
36	Rameaux de conifères	65	37	138	282	238	459
37	Autres feuillages frais	2 568	2 999	4 199	16 465	16 389	16 616
<b>E</b>	<b>Total feuillages frais</b>	<b>3 275</b>	<b>3 307</b>	<b>4 923</b>	<b>40 968</b>	<b>35 126</b>	<b>39 910</b>
38	Lichens des rennes, séchés *	160	341	239	174	99	166
39	Mousses et lichens, séchés *	78	53	112	552	452	362
40	Feuillages séchés	1 586	1 771	2 269	1 899	1 661	1 499
41	Autres feuillages, blanchis, teints, imprégnés ou autrement préparés	312	353	967	8 357	8 831	9 403
	<b>TOTAL FEUILLAGES, RAMEAUX...(06.04)</b>	<b>5 411</b>	<b>5 826</b>	<b>8 510</b>	<b>51 950</b>	<b>46 170</b>	<b>51 341</b>
	<b>Total Fleurs et plantes ornementales (fraîches) (A+B+C+D+E)</b>	<b>59 258</b>	<b>60 077</b>	<b>68 462</b>	<b>911 199</b>	<b>929 359</b>	<b>946 236</b>
	<b>TOTAL GENERAL (06)( hors chicorée, boutures et plants de vigne, plants d'ananas et blanc de champignons)</b>	<b>92 415</b>	<b>95 839</b>	<b>110 582</b>	<b>1 033 503</b>	<b>1 057 823</b>	<b>1 079 987</b>

