


# Le tabac : conjoncture

## Conseil spécialisé Cultures spéciales du 10 septembre 2020

Direction Marchés, études et prospective  
Unité Filières spécialisées



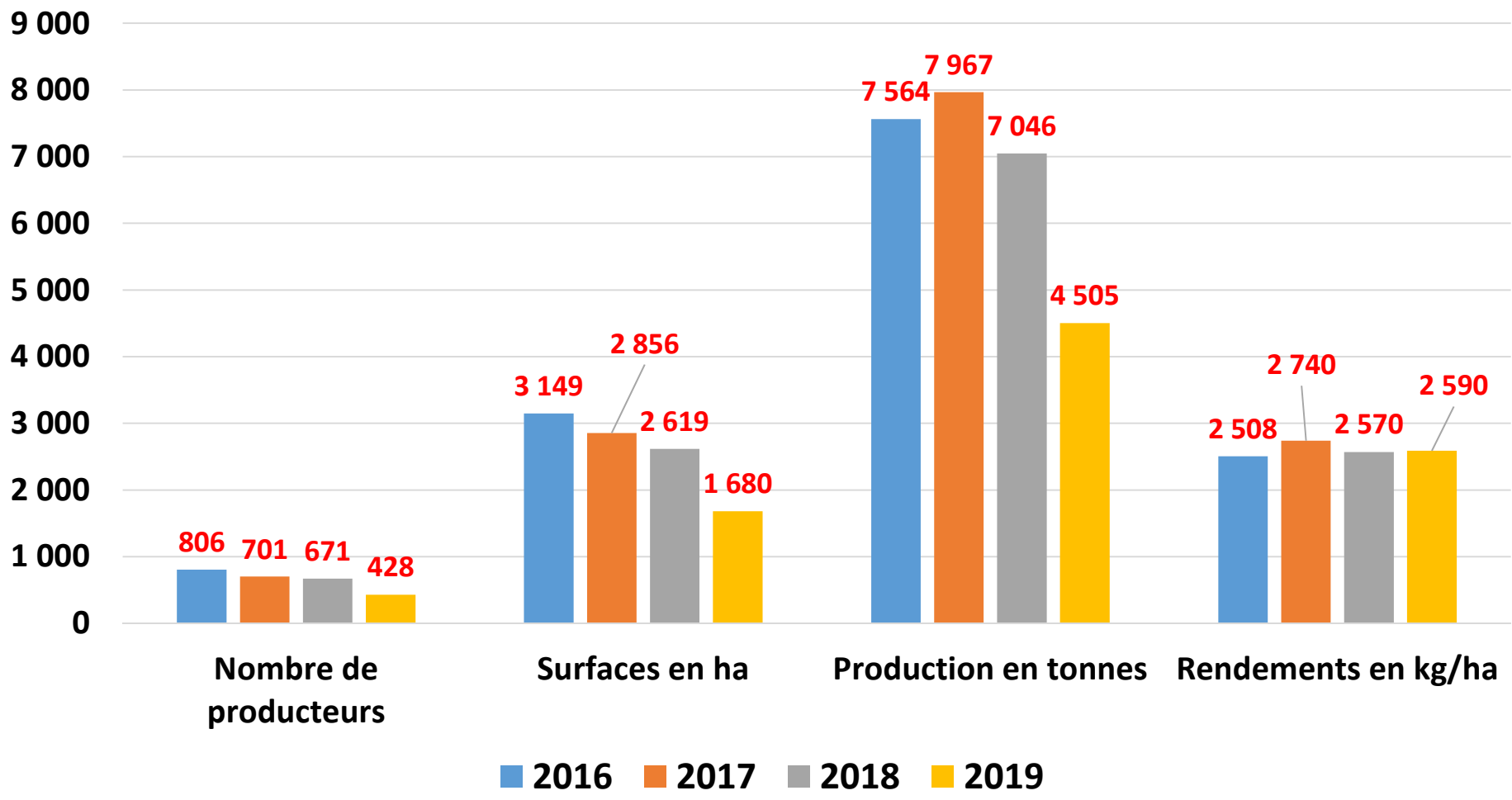


## Le tabac en France en 2019 :

- **1 680** hectares de superficie développée (-38 % vs 2018)
- **4 505** tonnes récoltées (en moyenne 2 600 kg/ha) (-36 % vs 2018)
- **428** producteurs(-36 % vs 2018)
- 46,3 milliards d'unités tous produits tabac (-3,4 milliards d'unités)
- 14 millions de fumeurs (- 500 000) et 3 millions de vapoteurs
- 24 084 débitants de tabac (- 416)
- 19,4 milliards d'euros de chiffres d'affaires (+500 millions)
- 15,9 milliards d'euros de recettes fiscales (+ 800 millions)
- Coût annuel pour la collectivité : 120 milliards d'euros

Sources : Coopératives (CT2F/ Périgord Tabac/ Tabac Adour Garonne) / Le monde du tabac

# Chiffres-clés de la filière tabac et leurs évolutions : 2016 à 2019



Sources : France Tabac/ Coopératives /SSP/ Elaboration FranceAgriMer

## Le marché du tabac en 2020 :

En avril 2020, les ventes de tabac (tous produits du tabac confondus) dans le réseau des buralistes français ont augmenté de + 23,7 % au niveau national (*source Logista*).

Une augmentation qui fait suite à celle de la deuxième quinzaine du mois de mars et qui est directement liée à la fermeture des frontières.

Il existe des **disparités en fonction des zones géographiques** et des **types de produits** du tabac consommés. Ainsi, les hausses les plus importantes sont constatées dans les régions frontalières

Cette hausse de 23,7 % en avril, ramenée à la consommation moyenne française (13 cigarettes/jour pour les fumeurs en 2018 – *source Santé Publique France*), correspond à 1,9 million de fumeurs français supplémentaires ou de retour sur le marché légal français.

Source : Communiqué de la Seita /Imperial Tobacco

## Le marché du tabac en 2020 :

- Le marché de la shisha, principale demandeur de tabac français est en baisse de 40 % sur mars-avril au niveau mondial et on estime qu'à la fin de l'année 2020 cette baisse avoisinera les 15 %, son mode de consommation étant plutôt social et donc en groupe

Source : Fédération nationale des producteurs de tabac

## Les coopératives françaises en 2020 :

- **Coopérative Tabac Feuilles de France** : est née de la fusion avec Nord et Loire Tabac en 2014 et de Poitou Tabac en 2014
- **Périgord Tabac** a fusionné avec Midi Tabac
- **Tabac Adour Garonne**

Sources : Fédération nationale des producteurs de tabac / FranceAgriMer/  
Le monde du tabac

## Le tabac en France en 2019 par type de tabac

		Nombre de producteurs	Surfaces (ha)	Production (tonnes)
<b>Groupe I</b>	<b>FLUE CURED type Virginie</b>	160	1 296,40	3 493,275
<b>Groupe II</b>	<b>LIGHT AIR CURED, type Burley</b>	258	379,29	997,069
<b>Groupe III</b>	<b>DARK AIR CURED, tabac noir</b>	10	4,80	14,981
<b>TOTAL</b>		<b>428</b>	<b>1 680</b>	<b>4 505,325</b>

Sources : TABAC ADOUR GARONNE/CT2F/PERIGORD TABAC

## Le tabac en France en 2019 : TABAC ADOUR GARONNE

- **290** hectares de superficie développée
- **791** tonnes récoltées
- **197** producteurs

		Nombre de producteurs	Surfaces (ha)	Production (tonnes)
Groupe I	FLUE CURED type Virginie	44	95,85	243,653
Groupe II	LIGHT AIR CURED, type Burley	143	189,61	532,334
Groupe III	DARK AIR CURED, tabac noir	10	4,80	14,981
<b>TOTAL</b>		<b>197</b>	<b>290</b>	<b>791</b>

Source : TABAC ADOUR GARONNE



## Le tabac en France en 2019 : COOPÉRATIVE TABAC FEUILLE DE FRANCE

- **1 183** hectares de superficie développée
- **3 244** tonnes récoltées
- **117** producteurs

		Nombre de producteurs	Surfaces (ha)	Production (tonnes)
Groupe I	FLUE CURED type Virginie	103	1 162,45	3 197,655
Groupe II	LIGHT AIR CURED, type Burley	14	20,40	46,070
Groupe III	DARK AIR CURED, tabac noir	-	-	-
<b>TOTAL</b>		<b>117</b>	<b>1 183</b>	<b>3 244</b>

Source : CT2F

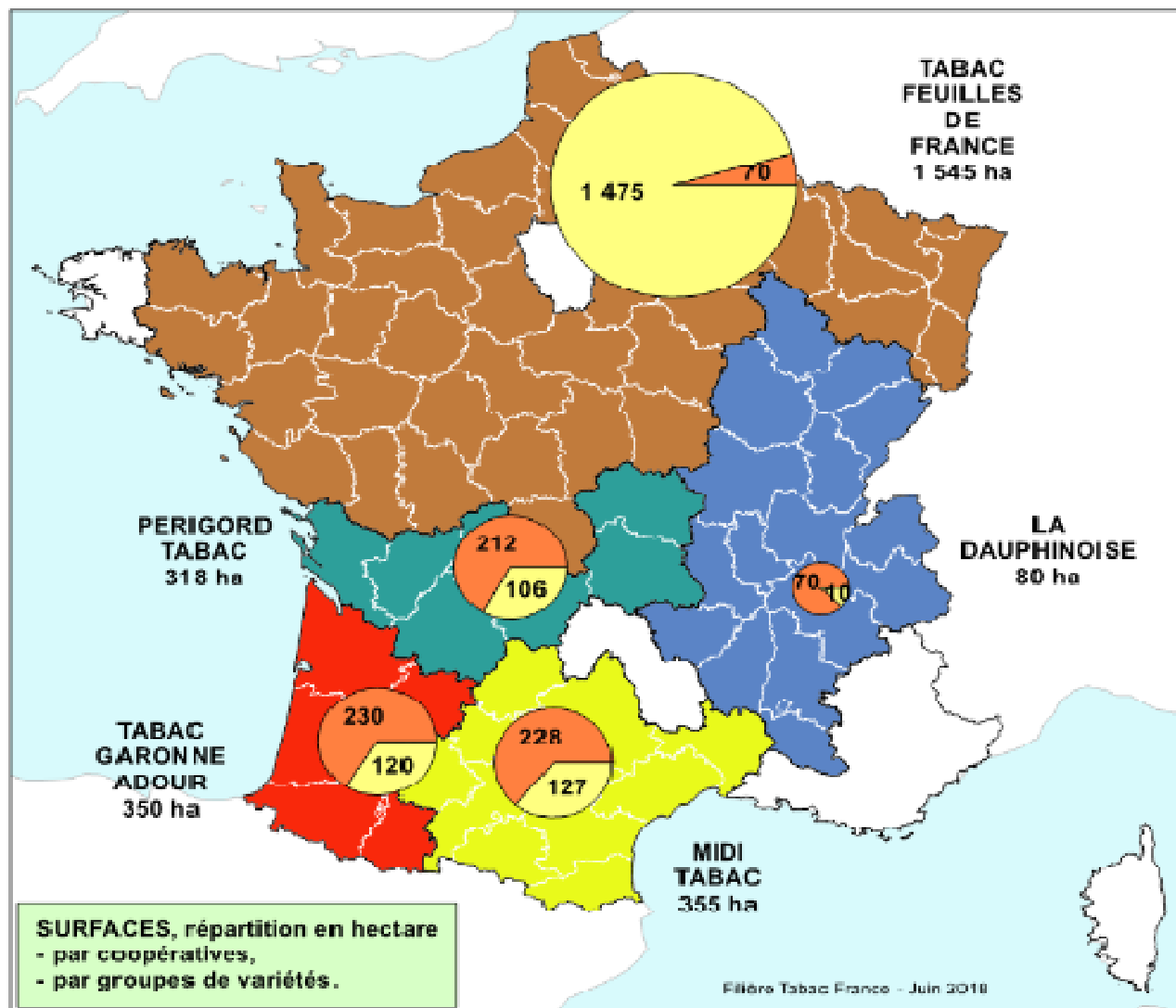
## Le tabac en France en 2019 : PERIGORD TABAC

- **207** hectares de superficie développée
- **471** tonnes récoltées
- **114** producteurs

		Nombre de producteurs	Surfaces (ha)	Production (tonnes)
Groupe I	FLUE CURED type Virginie	13	38,10	51,967
Groupe II	LIGHT AIR CURED, type Burley	101	169,28	418,665
Groupe III	DARK AIR CURED, tabac noir	-	-	-
<b>TOTAL</b>		<b>114</b>	<b>207</b>	<b>471</b>

Source: PERIGORD TABAC

# Organisation de la filière tabac française



## la TABACULTURE en FRANCE

- Récolte 2018 -  
données provisoires

Production France entière  
6 720 tonnes sur 2 648 ha

● 2 145 tonnes sur 810 ha  
● 4 575 tonnes sur 1 838 ha

Production FRANCE TABAC  
5 600 tonnes sur 2 218 ha

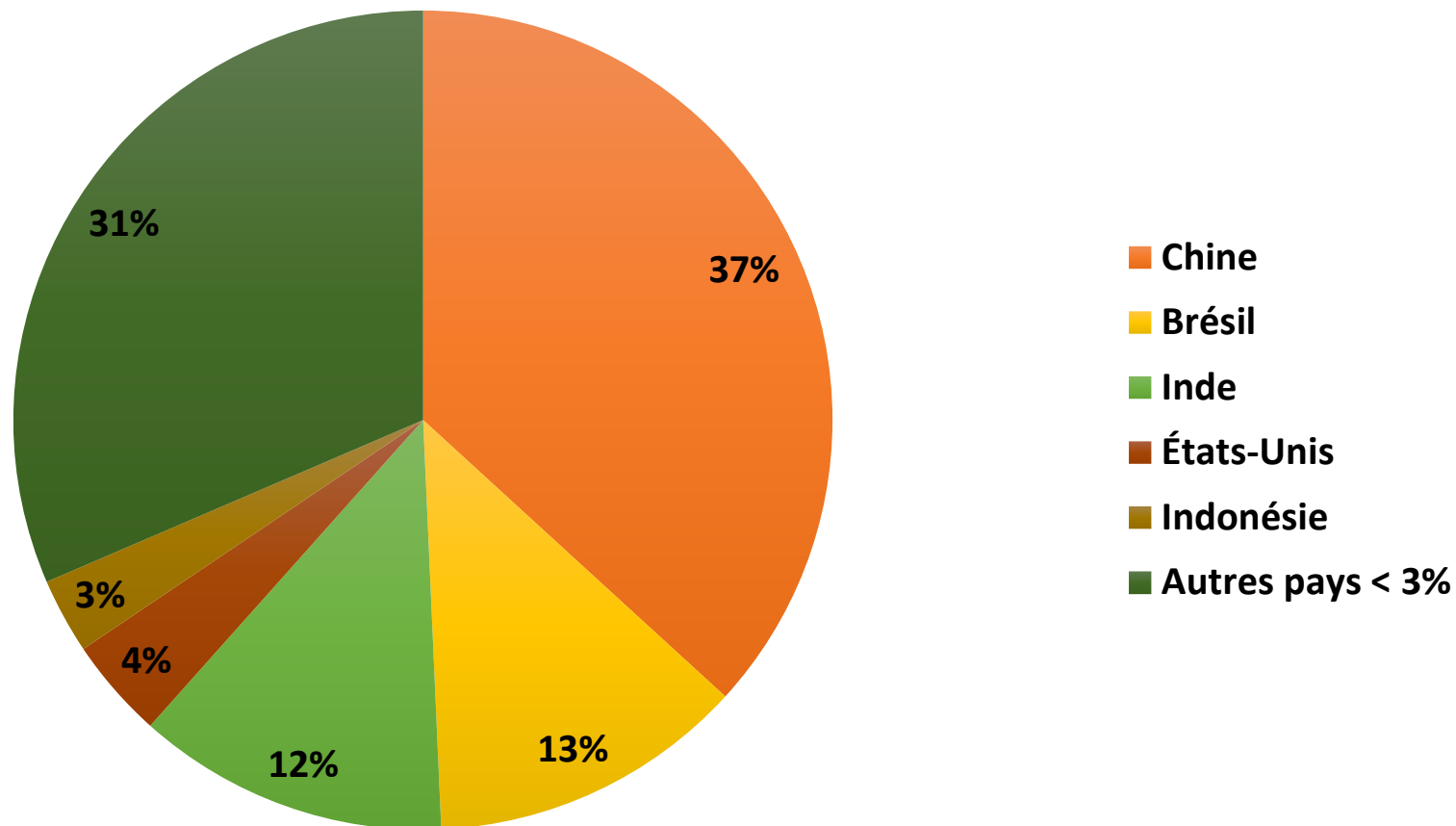
● 1 350 tonnes sur 510 ha  
● 4 250 tonnes sur 1 708 ha



Source : France Tabac

## Les principaux pays producteurs de tabac en 2018 en volume

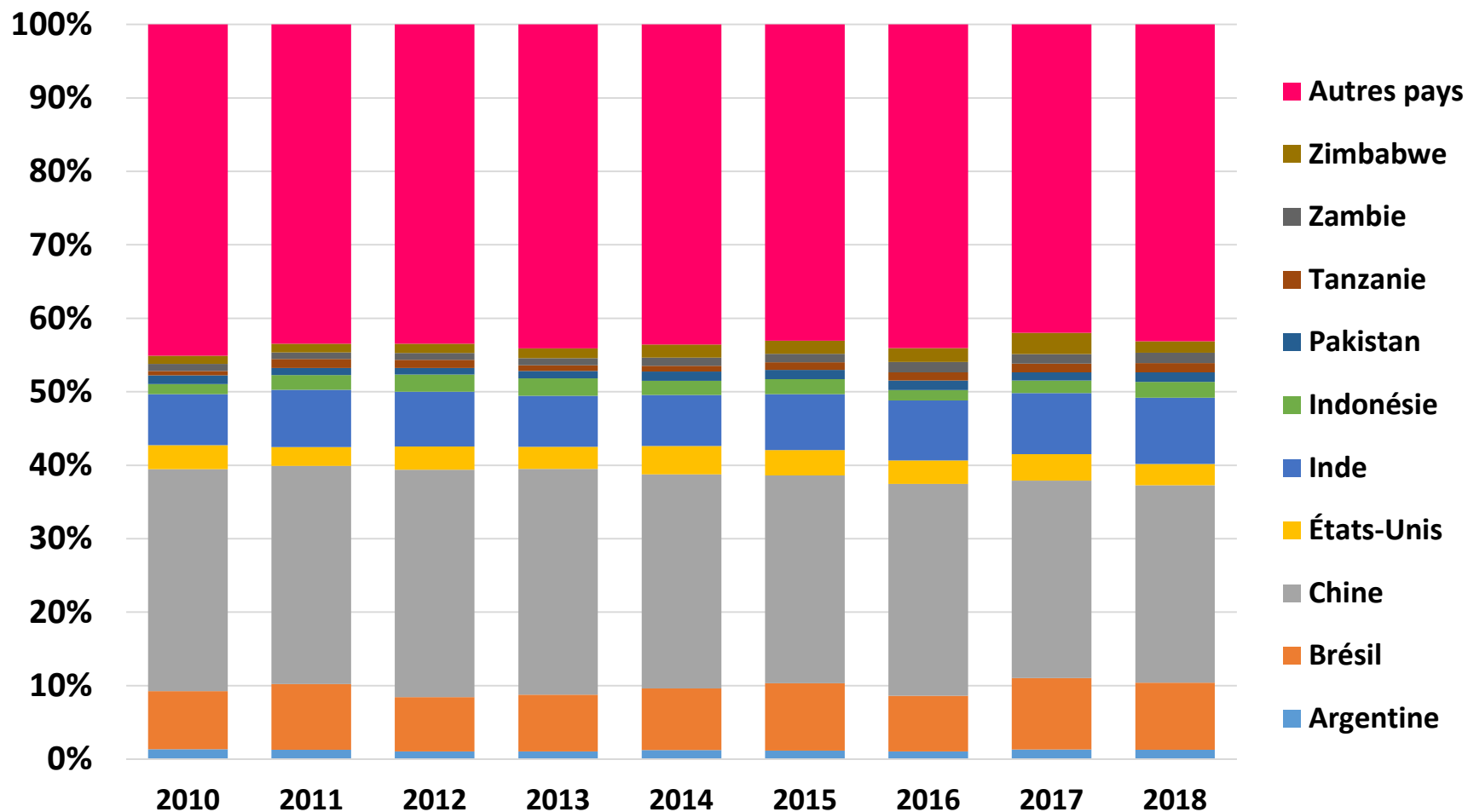
- ◆ Deux tiers de la production mondiale sont réalisés par seulement 3 pays



Source : FAOstat/ Elaboration FranceAgriMer

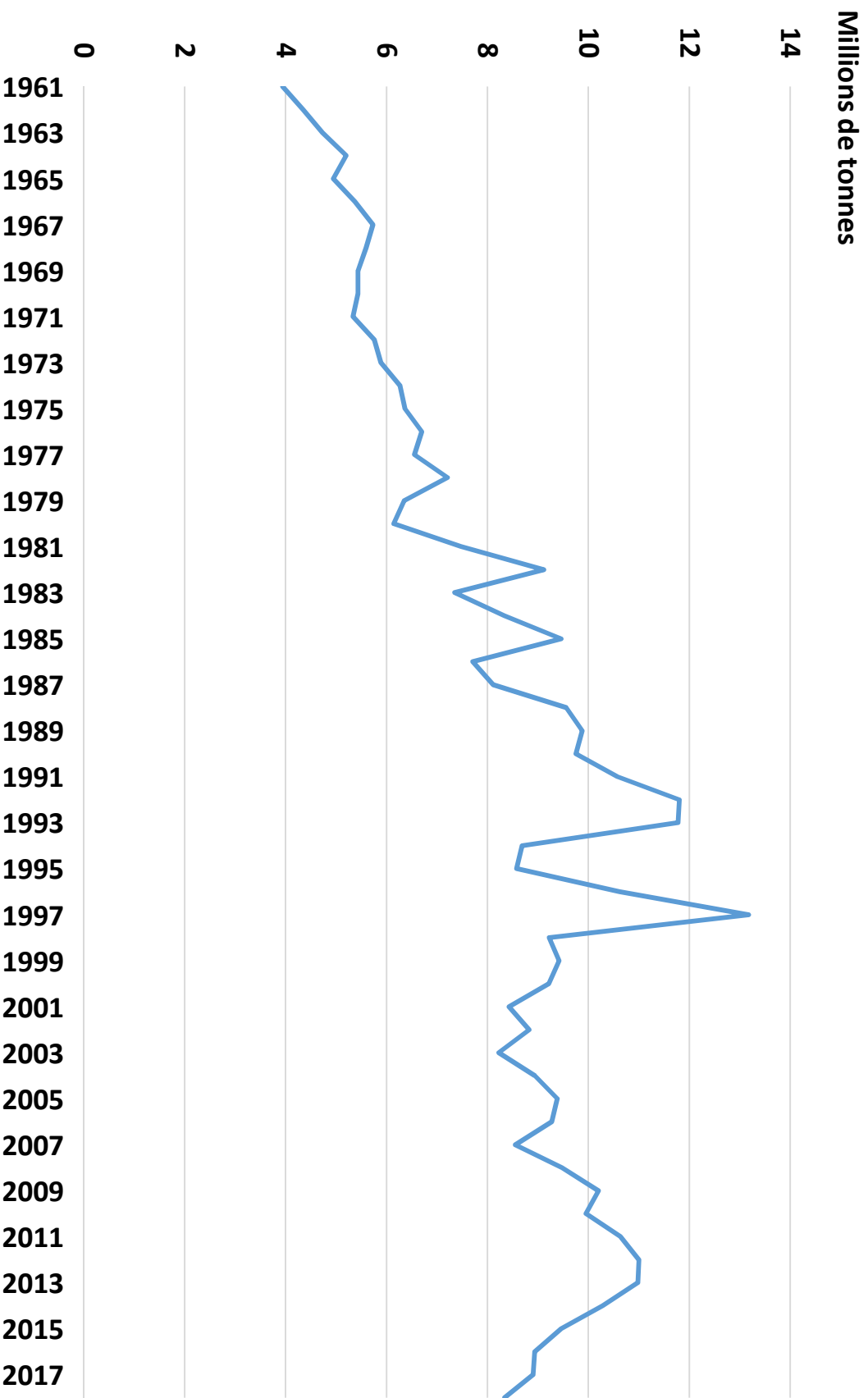
# Les principaux pays producteurs de tabac de 2010 à 2019 en volume

◆ Poids des principaux pays producteurs de tabac dans la production mondiale



Source : FAOstat/ Elaboration FranceAgriMer

# Production mondiale de tabac depuis 1961



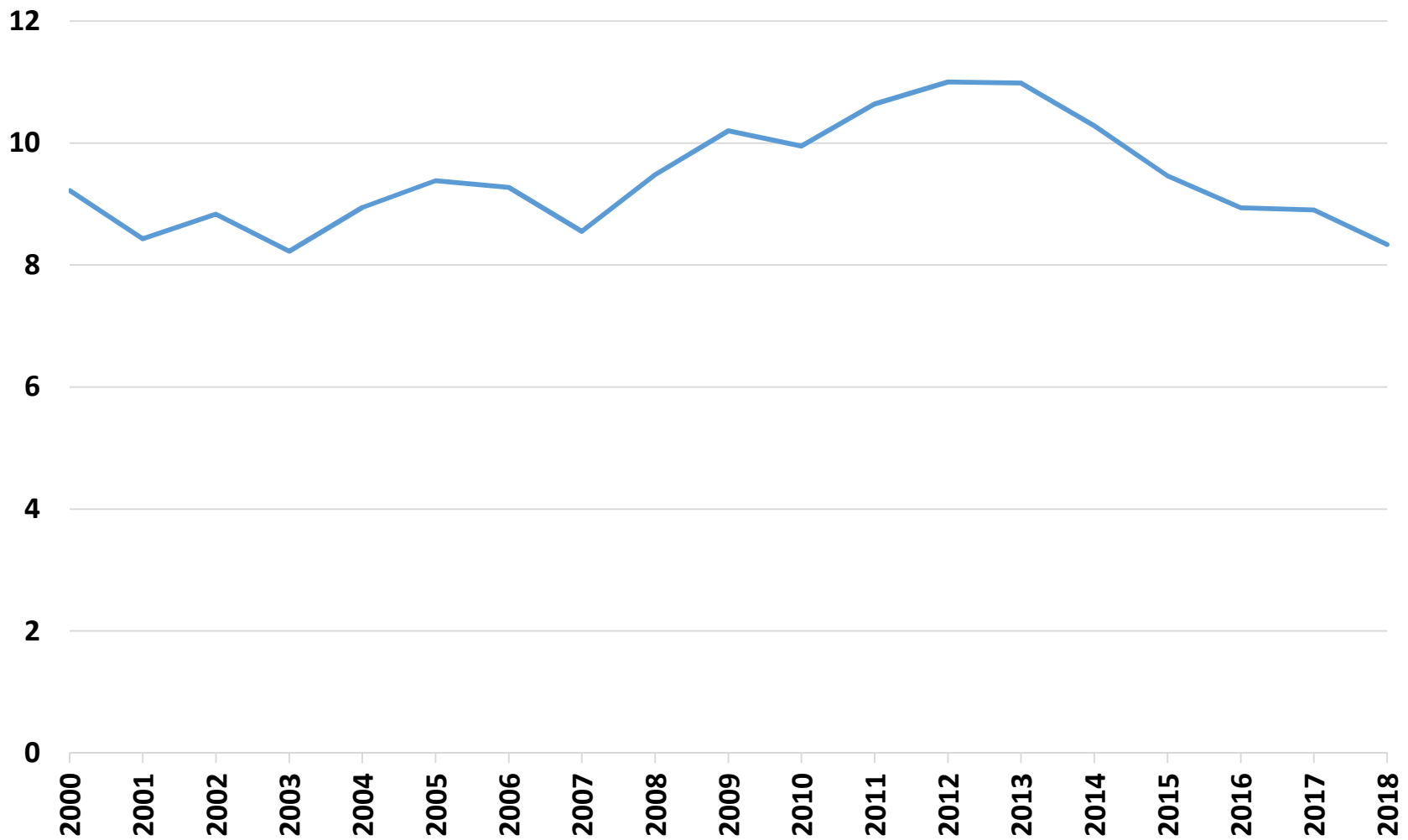
Source : FAOstat/ Elaboration FranceAgrimer

FranceAgrimer



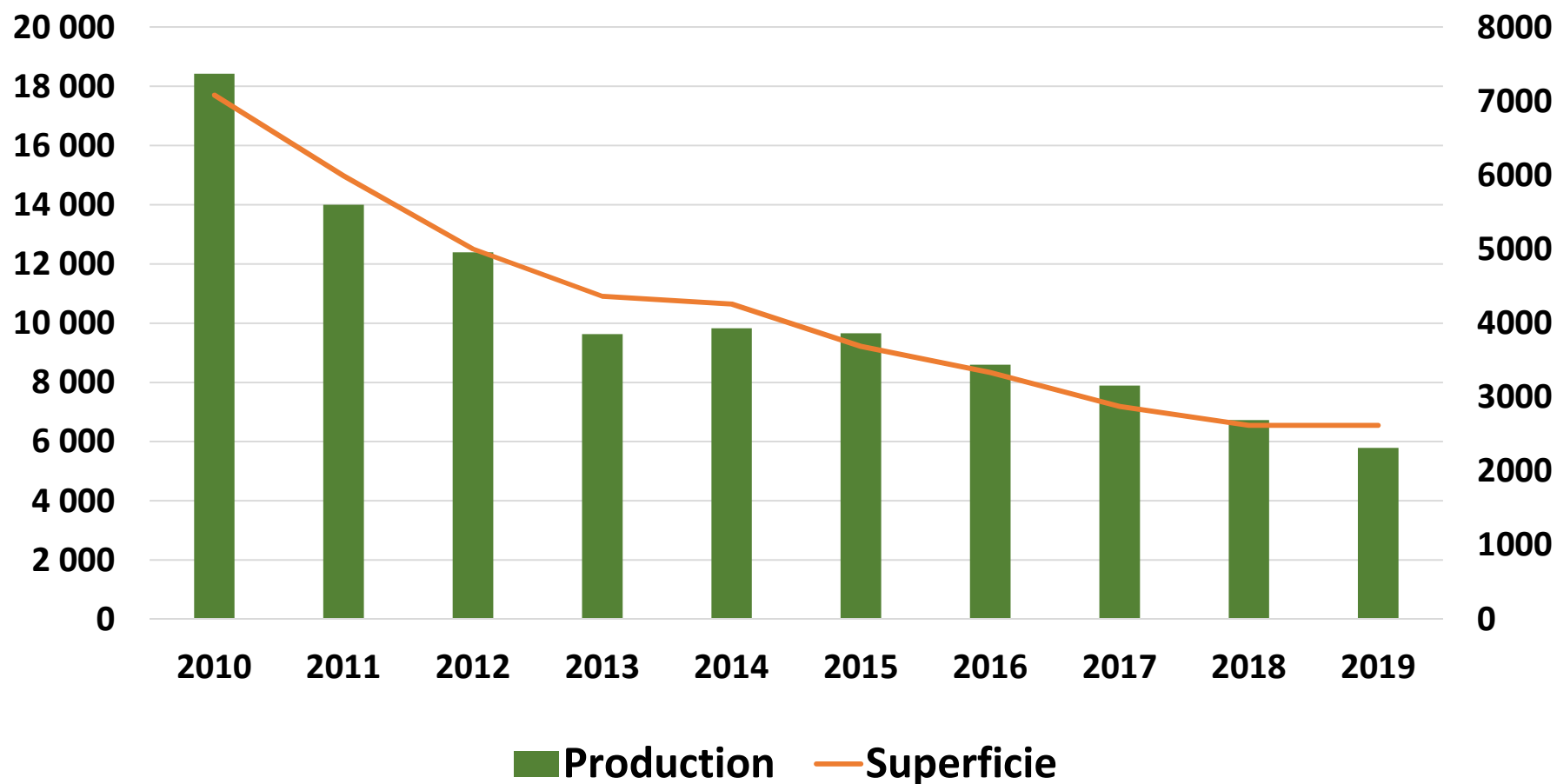
# Production mondiale de tabac depuis 2010

Millions de tonnes



Source : FAOstat/ Elaboration FranceAgriMer

# Production et superficie de tabac récoltée de 2010 à 2019

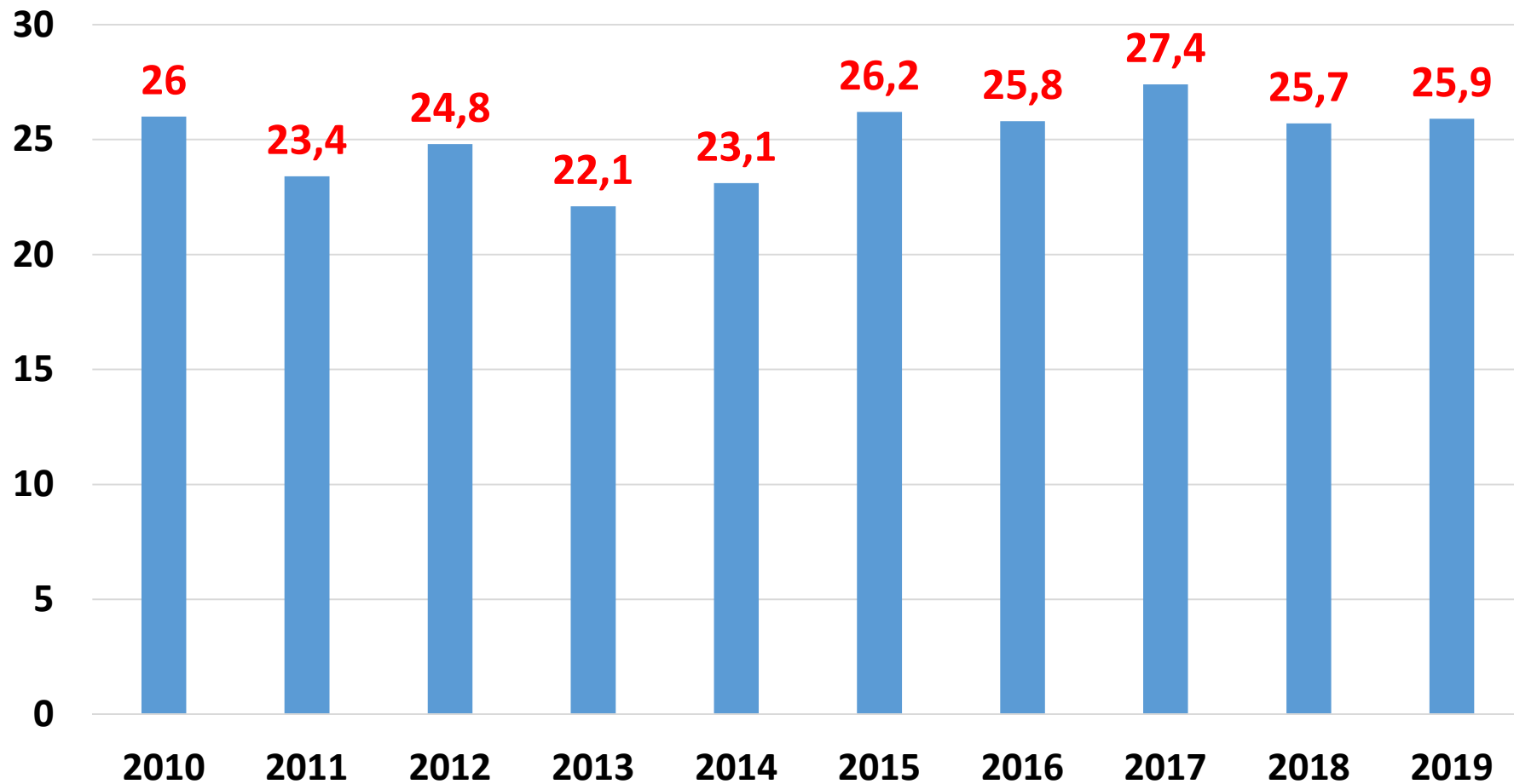


Source : Agreste/ Elaboration FranceAgriMer



# Malgré une baisse de la production, les rendements restent stables

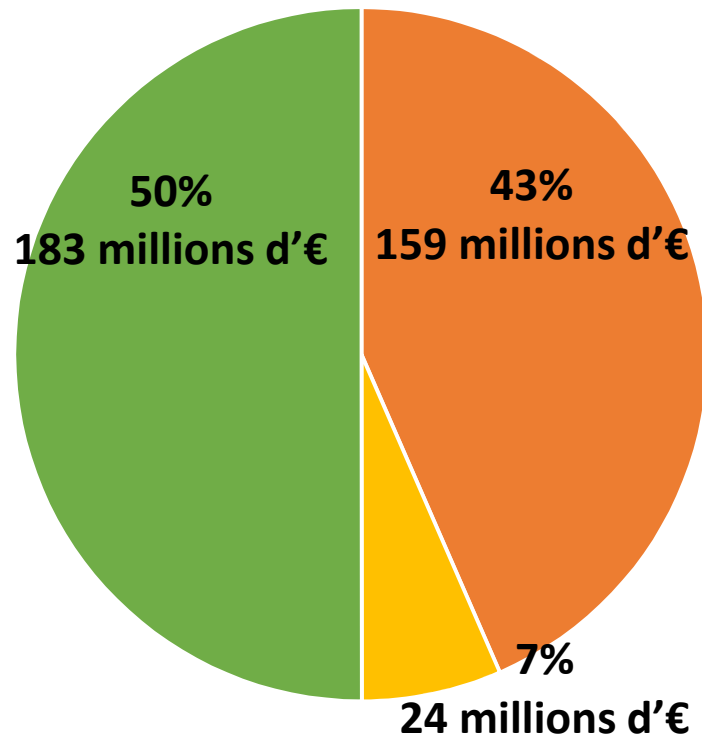
Tonnes /ha



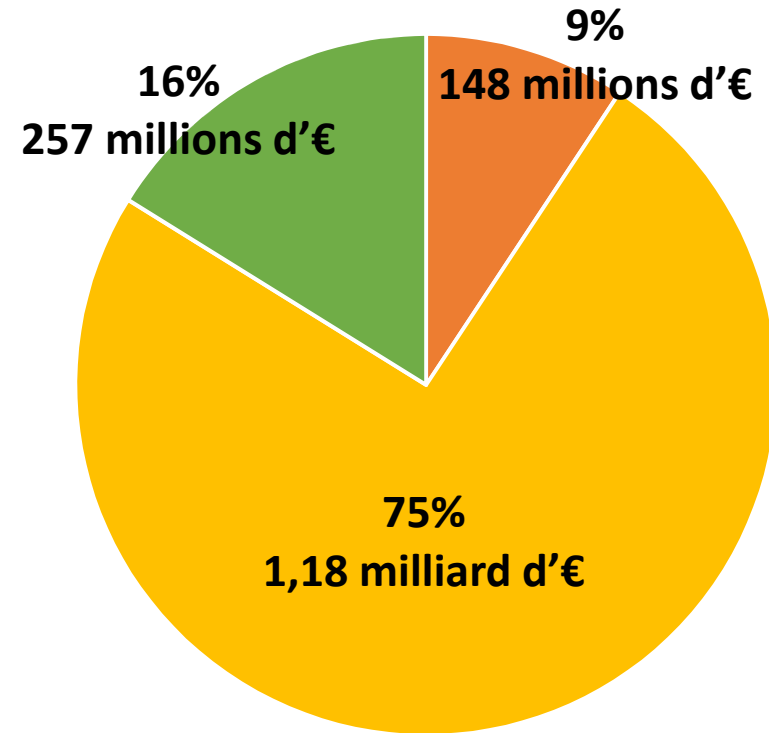
Source : Agreste/ Elaboration FranceAgriMer

# Poids en valeur des exportations par type de tabac en 2019

Exportations en valeur (366 156 656 €)



Importations en valeur (1 593 009 643 €)

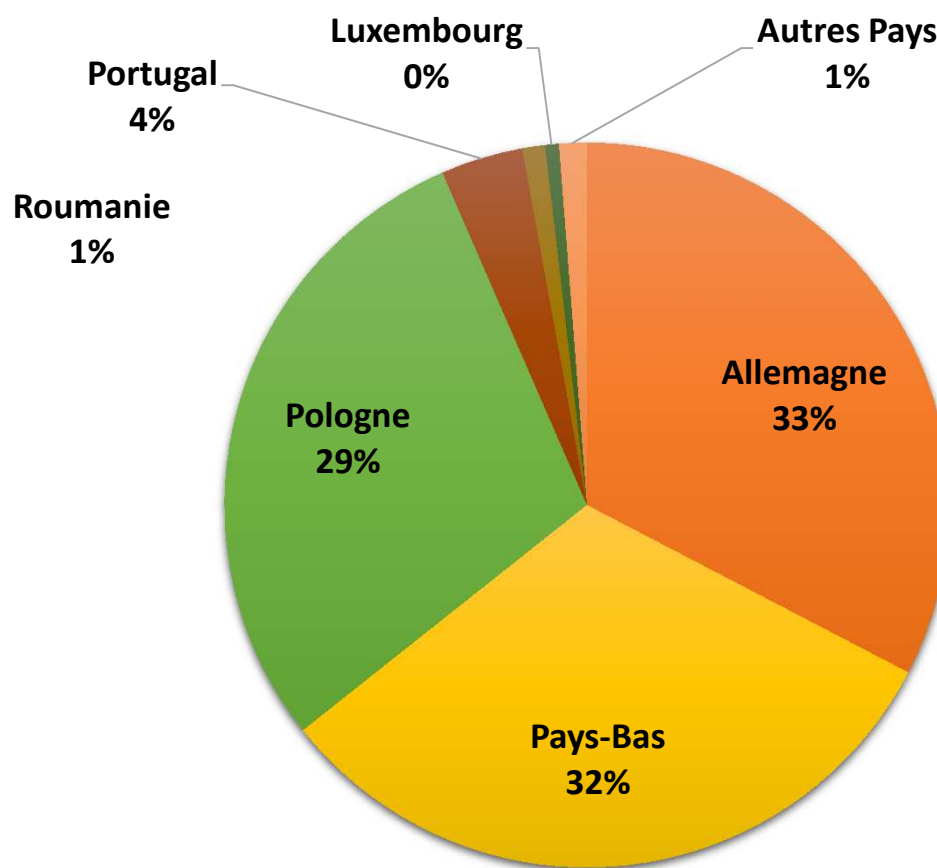


- Tabacs bruts
- Cigares, cigarillos, cigarettes
- Tabacs et succédanés de tabac

Source : Douane France/ Elaboration FranceAgriMer

# Répartition des importations de cigarettes en 2019 en volume (THS) de janvier à juin

◆ L'Allemagne est le premier pays de provenance

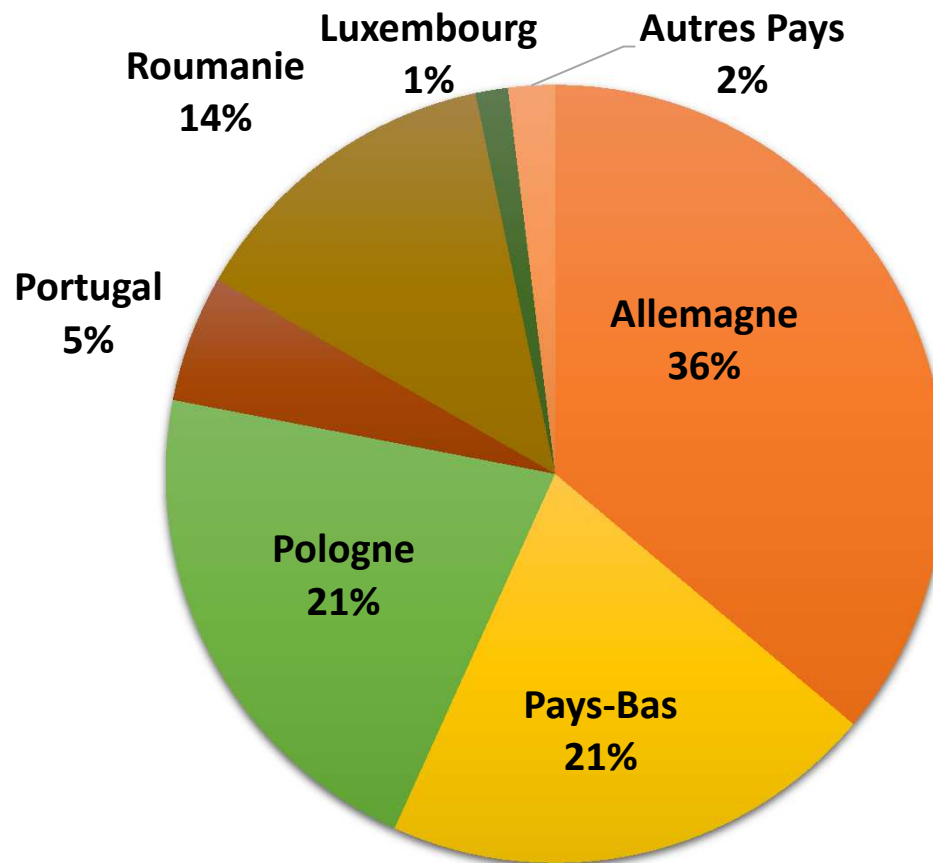


■ Allemagne ■ Pays-Bas ■ Pologne ■ Portugal ■ Roumanie ■ Luxembourg ■ Autres Pays

Source : Douane France/ Elaboration FranceAgriMer

## Répartition des importations de cigarettes en 2020 en volume (THS) de janvier à juin

◆ L'Allemagne reste le premier pays de provenance



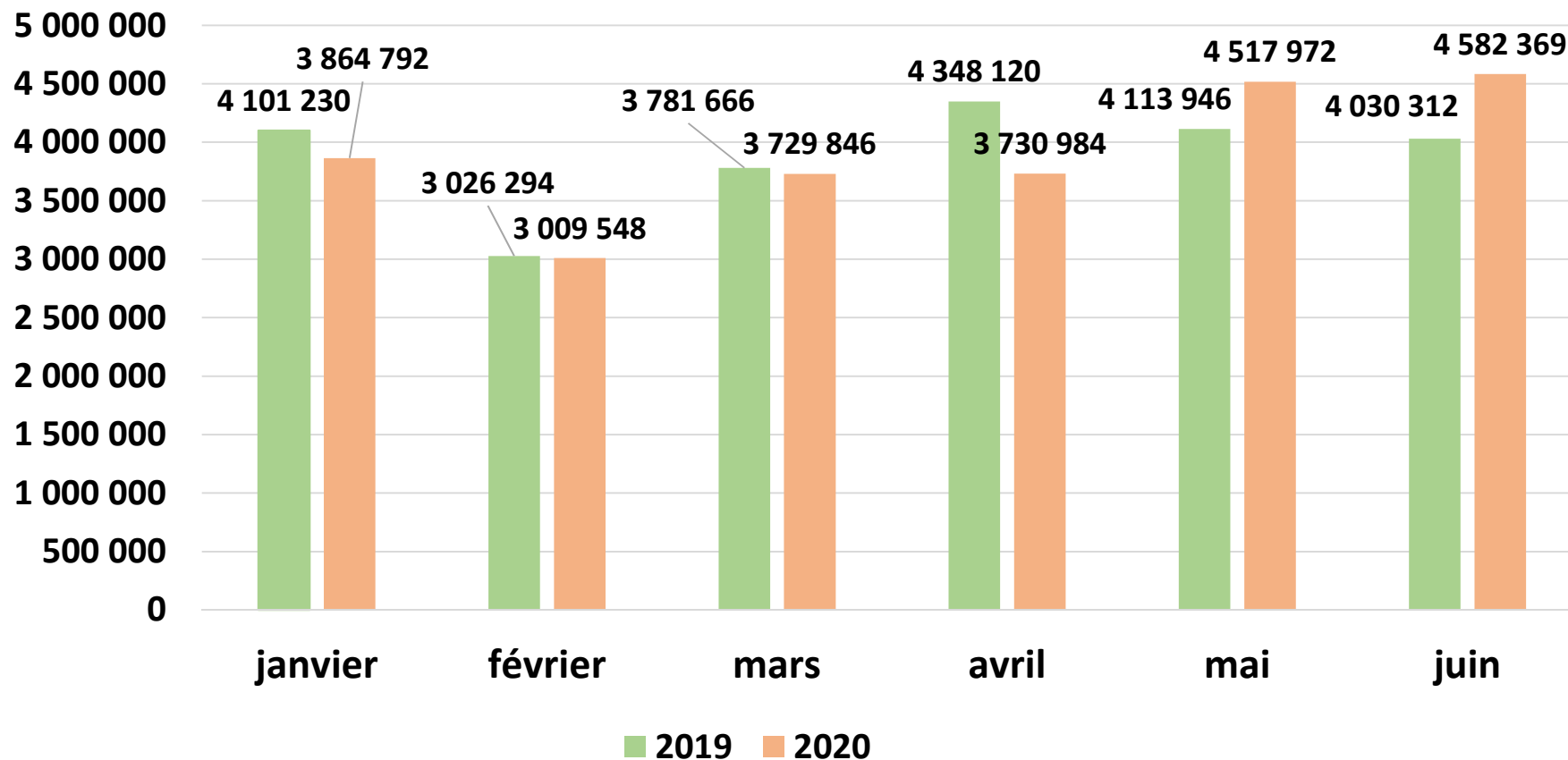
■ Allemagne ■ Pays-Bas ■ Pologne ■ Portugal ■ Roumanie ■ Luxembourg ■ Autres Pays

Source : Douane France/ Elaboration FranceAgriMer

# Importations de cigarettes de janvier à juin 2019- 2020

◆ Des importations en baisse en avril mais qui redécollent en mai

En volume THS

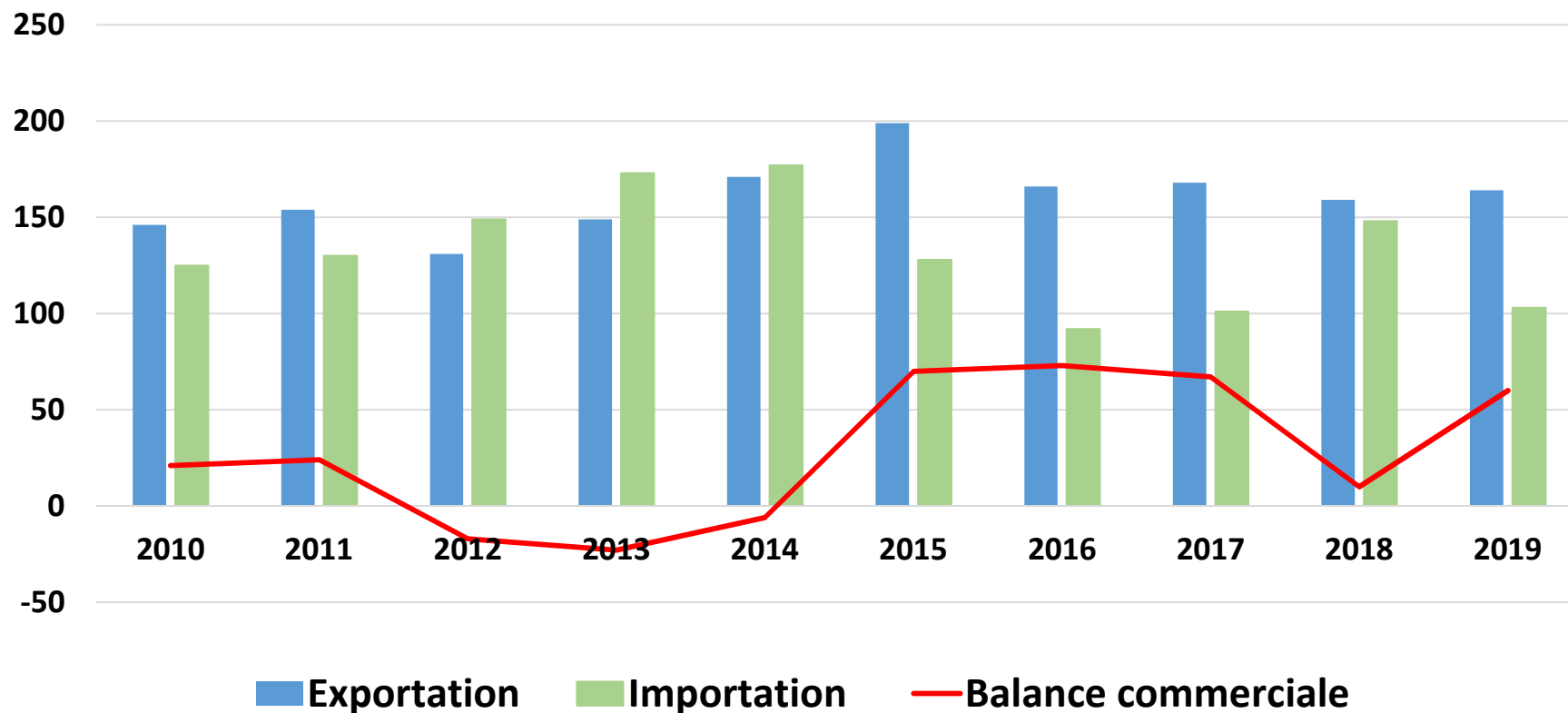


Source : Douanes France/ Elaboration FranceAgriMer

# Exportations-Importations-Balance commerciale : Tabacs bruts

◆ Une balance commerciale excédentaire en 2019 : 60 422 914 €

Millions €

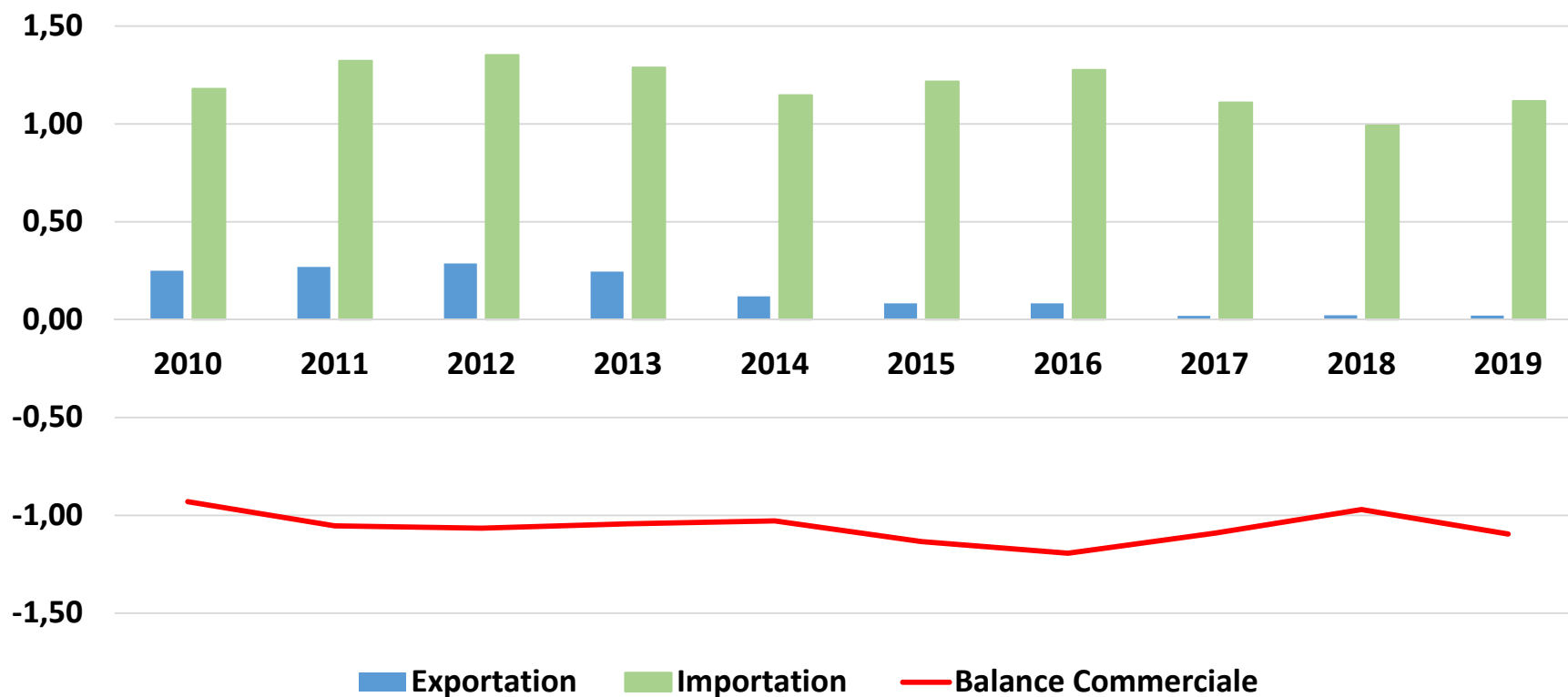


Source : Douanes France/ Elaboration FranceAgriMer

## Exportations-Importations-Balance commerciale : Cigarettes

◆ Une balance commerciale déficitaire en 2019 : -1 096 237 460 €

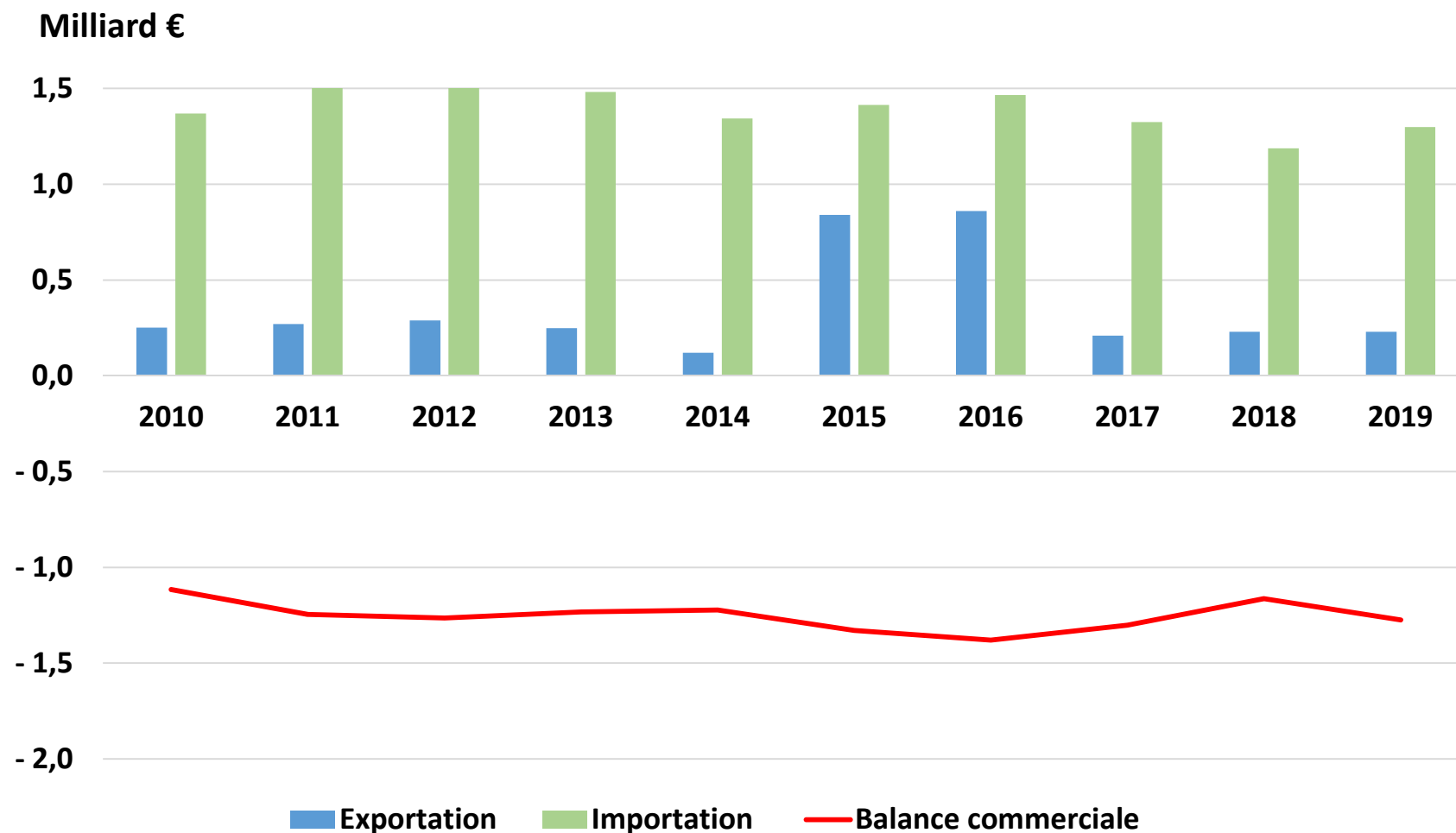
Milliard €



Source : Douanes France/Elaboration FranceAgriMer

# Exportations-Importations-Balance commerciale : Cigares, Cigarillos et Cigarettes

◆ Une balance commerciale déficitaire en 2019 : -1 275 228 174 €



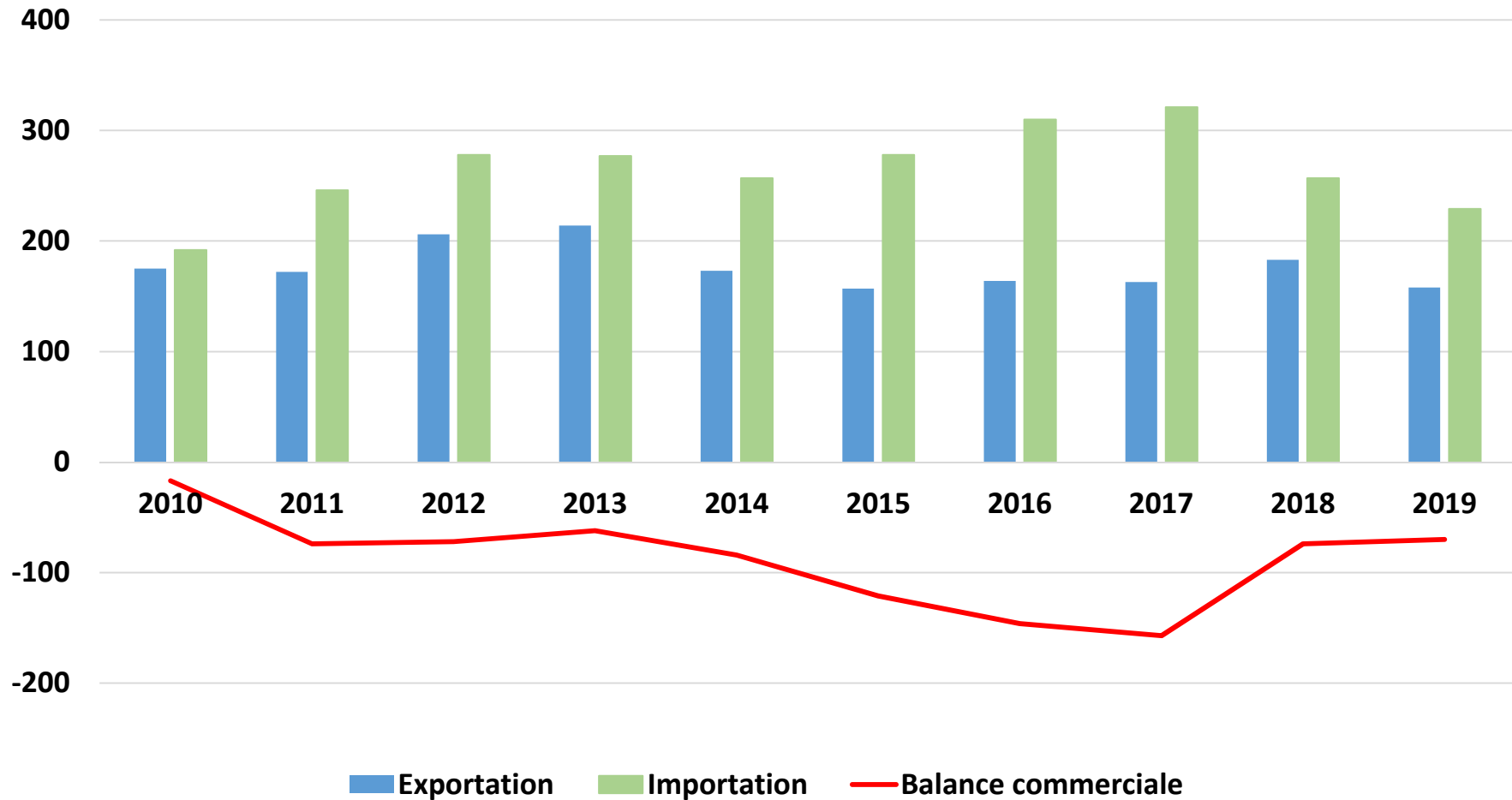
Source : Douanes France/Elaboration FranceAgriMer



# Exportations-Importations-Balance commerciale : Tabacs et succédanés de tabacs

◆ Une balance commerciale déficitaire en 2019 : - 70 865 019 €

Millions €



Source : Douanes France/ Elaboration FranceAgriMer