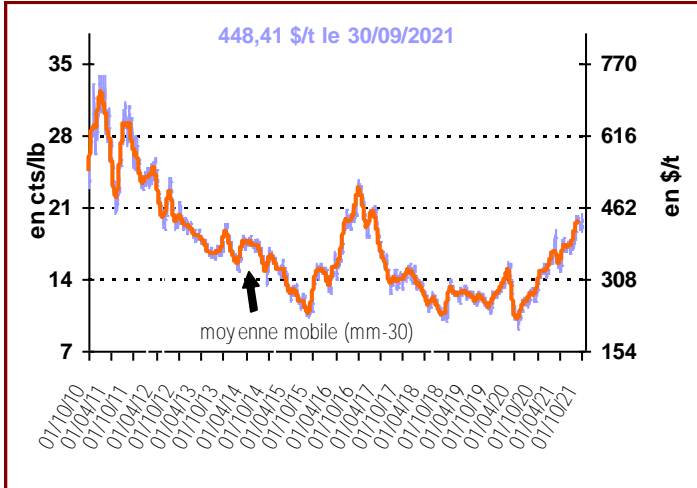


info SUCRE

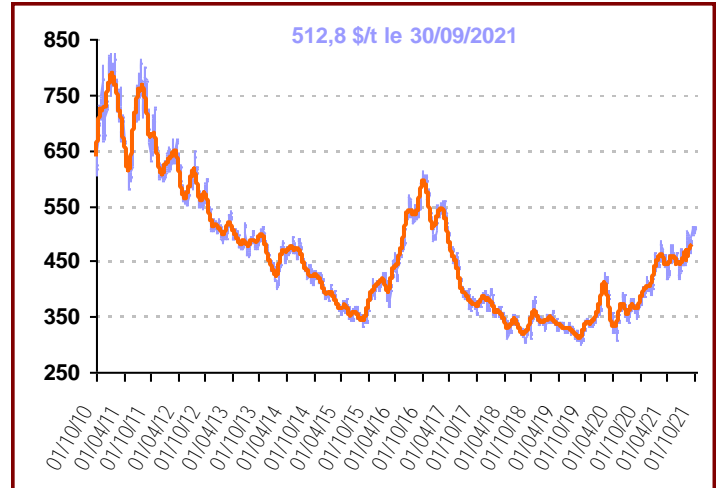
Marché mondial



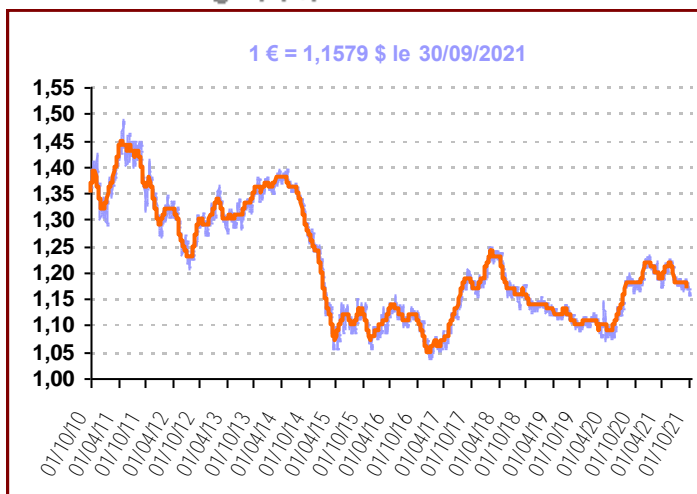
Cours du sucre brut (NY n°11)



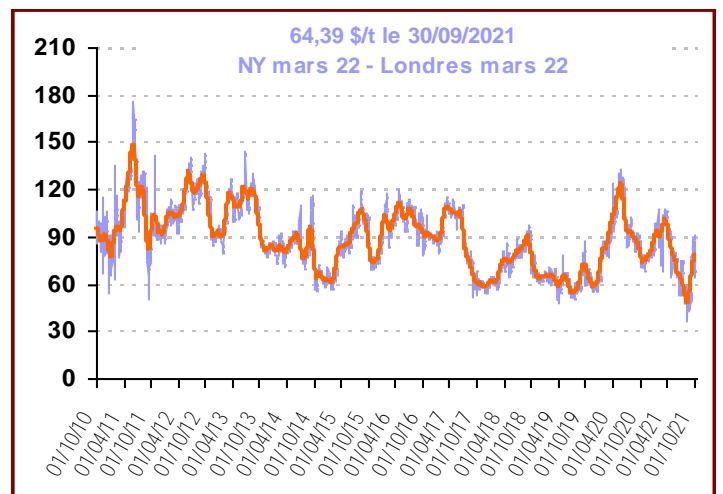
Cours du sucre blanc (Londres n°5) 1^{er} Terme



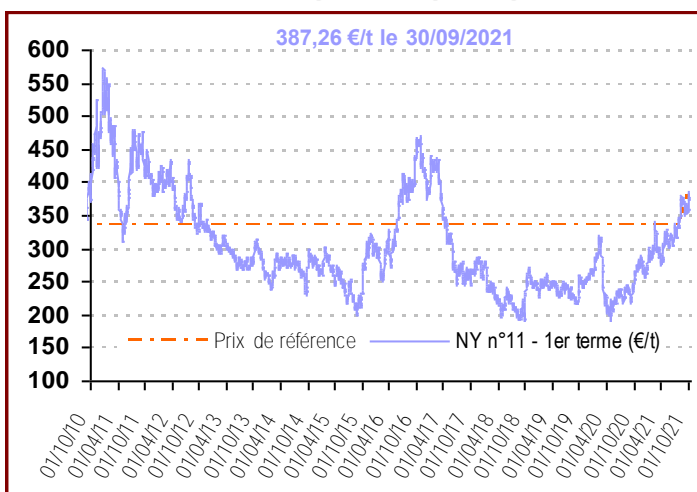
Taux de change (€/€)



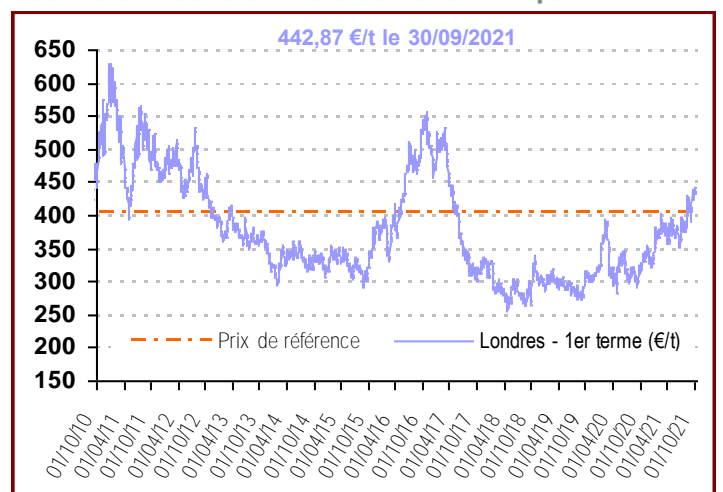
Prime de blanc (\$/t)



Cours du sucre brut (NY n°11) en €/t



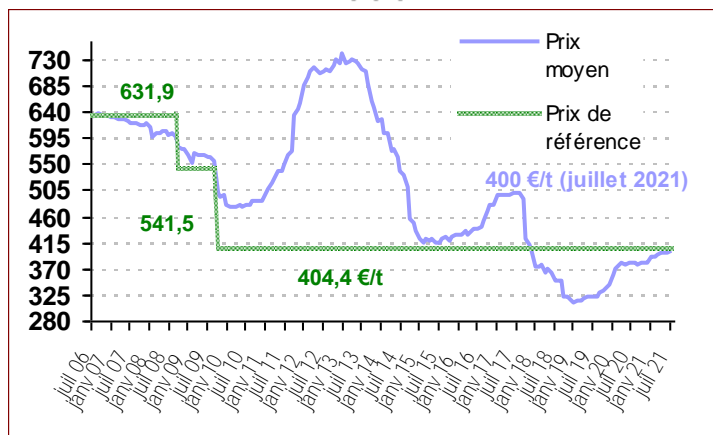
Cours du sucre blanc à Londres en €/t



info SUCRE

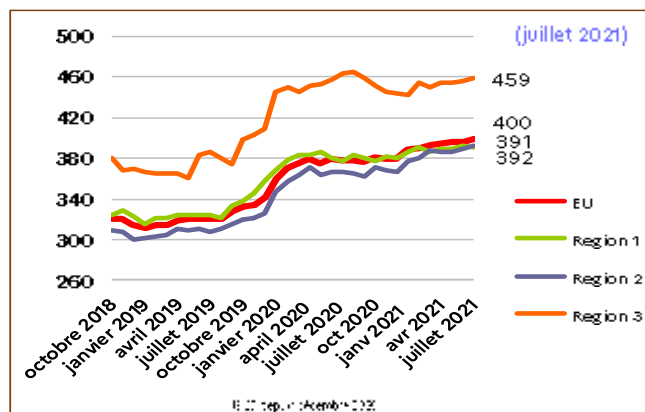


Prix du sucre dans l'UE (€/t) *



* Prix de vente du sucre du quota jusqu'au 30/09/17

Prix du sucre dans l'UE par régions (€/t)



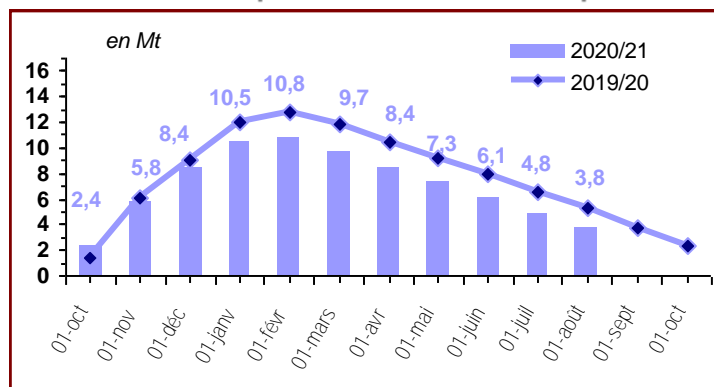
Certificats délivrés (Sept. 2021)

en tonnes	Contingents (tel quel)	2020/21 (équivalent blanc)
CXL	790 925	100 386,9
Australie	4 967	-
Brésil	308 578	-
Cuba	68 969	-
Brésil	78 000	76 050,0
Erga Omnes	260 388,547	14 586,9
India	10 000	9 750,0
Balkans	202 210	139 689,0
Albanie	1 000	0,0
Bosnie Herzégovine	73 210	0,0
Serbie ou Kosovo	78 000	73 689,0
FYROM (Macédoine)	7 000	0,0

Certificats ACP & PMA : Oct 20 - Sept 21

en tonnes de sucre blanc	Certificats délivrés au 23/09/2021
PMA non ACP	10 754,0
PMA - ACP	39 695,0
ACP - non PMA	432 398,0
Afrique centrale	0,0
Afrique Occidentale	1,0
SADC	72 779,0
EAC	0,0
ESA	164 118,0
Pacifique	89 998,0
Cariforum	105 502,0
Total ACP	472 093,0
Total ACP+ PMA non ACP	482 847,0

Stocks de sucre (fabricants + raffineurs)



en tonnes	Contingents (tel quel)	2021 (au 22/09/2021)
Moldavie (année civile 2021)	37 400	2 235,4
Ukraine sucre (année 2021)	20 070	9 833,4
Ukraine glucose (année 2021)	20 000	773,3
Total	305 040	198 437
Pérou	27 280	4 275,2
Colombie	76 880	45 839,5
Amérique centrale	186 000	148 293,8
Panama	14 880	28,8

Directrice de la publication : Christine Avelin / Rédaction : direction Marchés, études et prospective

12 rue Henri Rol-Tanguy - TSA 20002 / 93555 MONTREUIL Cedex
Tél : 01 73 30 30 00 - www.franceagrimer.fr

FranceAgriMer
@FranceAgriMerFR