



**RÉPUBLIQUE
FRANÇAISE**

*Liberté
Égalité
Fraternité*

RENCONTRES REGIONALES GRANDES CULTURES/ BLÉ DUR

PACA

Le 10 février 2022

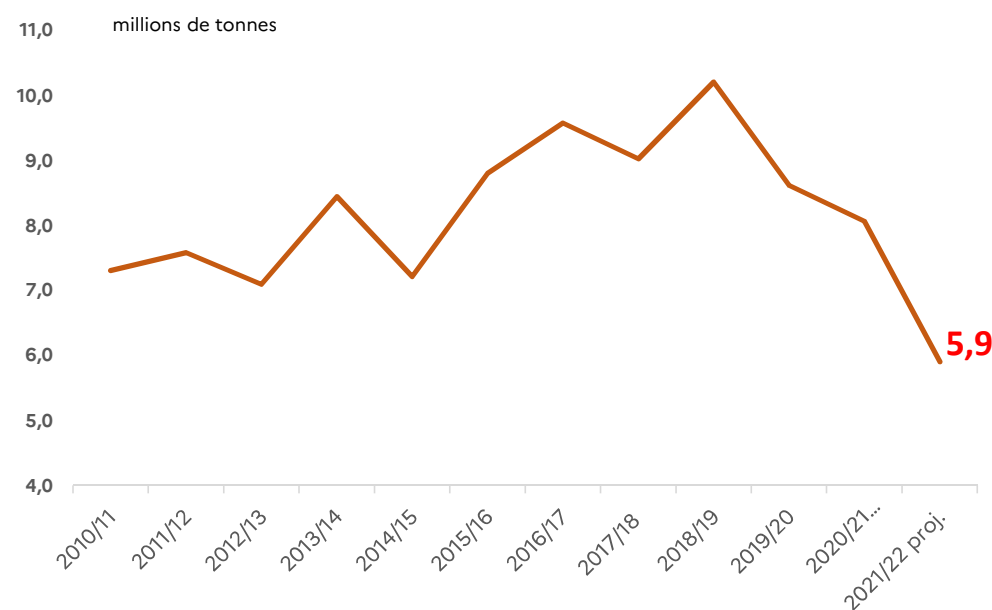
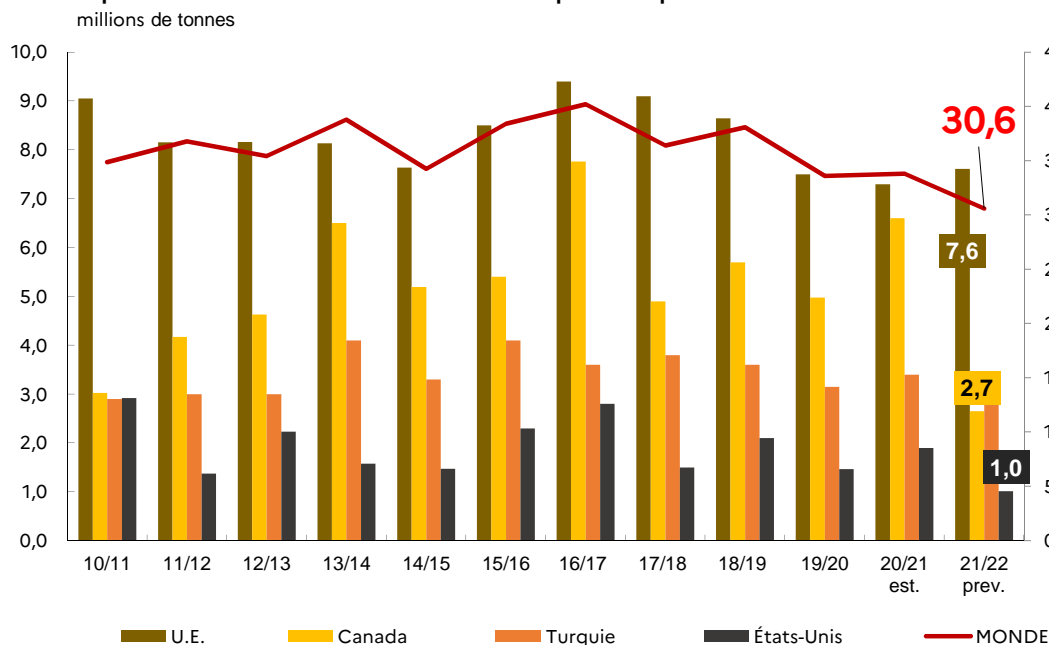
Campagne 2021/22: des disponibilités mondiales en forte chute :

Production 31 Mt < Consommation 33 Mt (3^{ème} année consécutive)



Une production mondiale en repli de près de 10 %

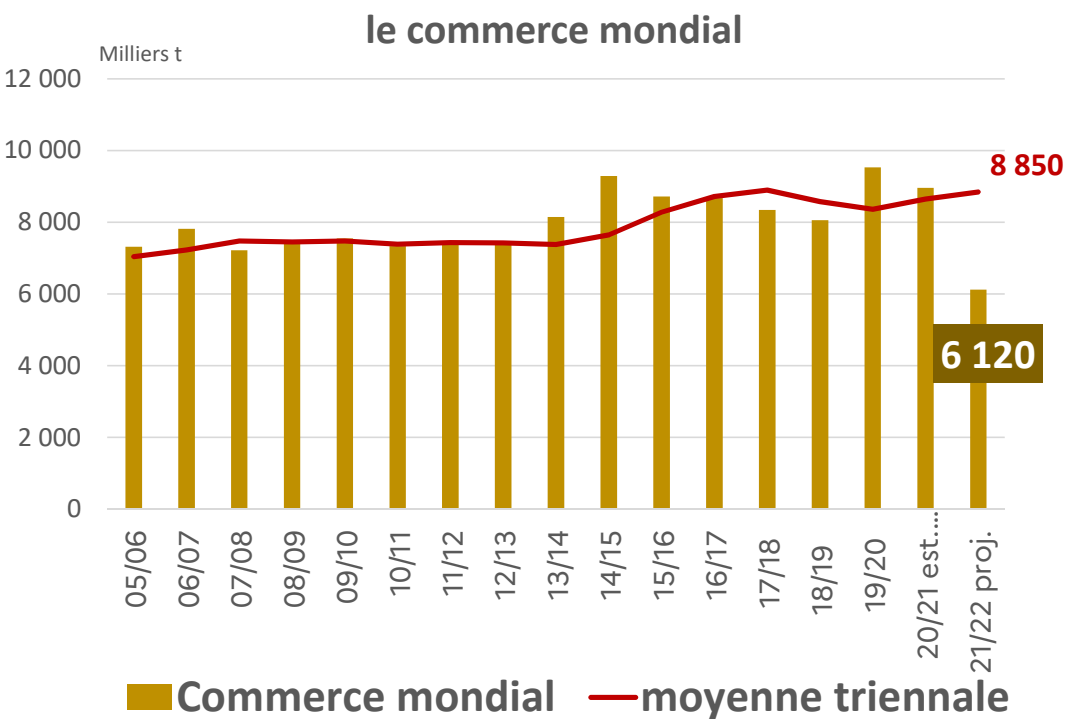
Des stocks mondiaux qui s'effondrent



Campagne 2022/23: un bilan encore tendu (stocks très faibles) mais des perspectives de production en hausse (augmentation attendue de 10 % des surfaces sur le continent Nord-américain) : **35,7 Mt** si pas d'incident climatique.....

Sources: CIC/USDA/Stat Can

Echanges mondiaux 2021/22: projetés en baisse (- 32 %) à 6 Mt



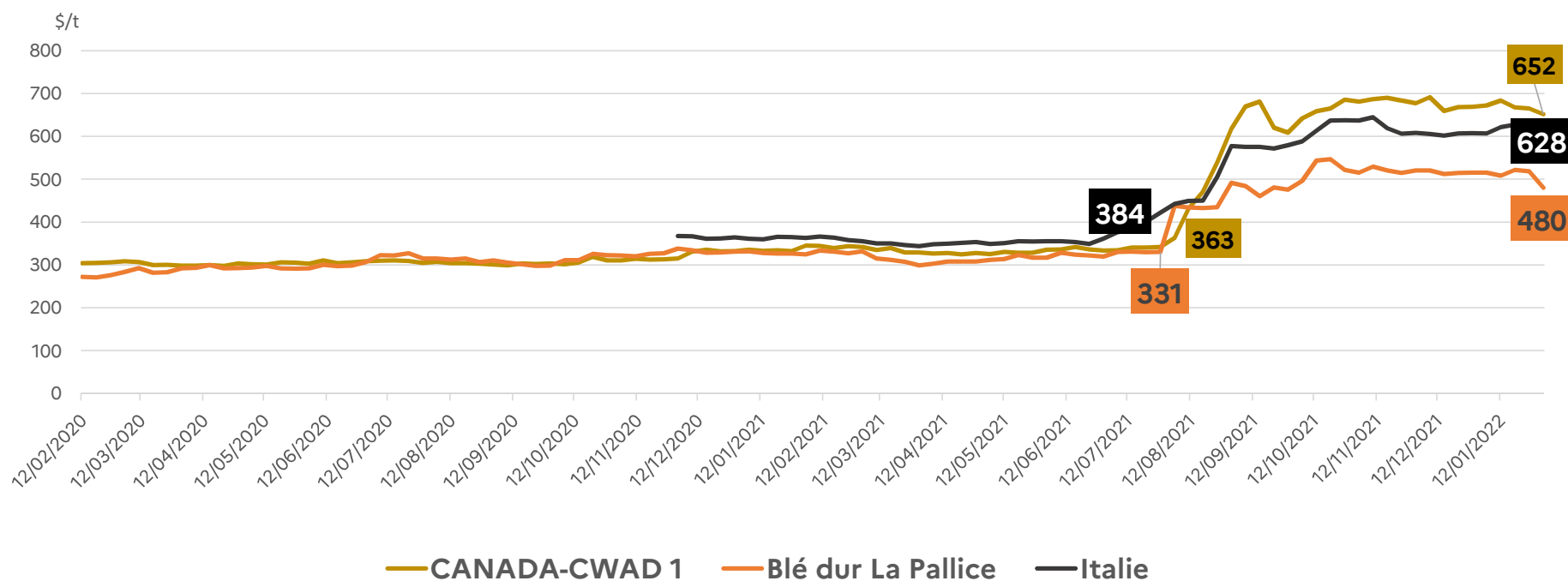
Sources: CIC

Faute de disponibilités

- **Exportations en repli du côté des fournisseurs:**
 - le Canada : - 60 %, (2,4 Mt)
 - les USA: - 40 % (0,4 Mt)
 - l'UE : - 37 % (0,5 Mt)
- **Importations en baisse pour la plus part des pays importateurs, :**
 - Italie:- 55 % (1 Mt)
 - Maghreb: -30 % (2 Mt)

Des prix qui flambent depuis le début de la campagne

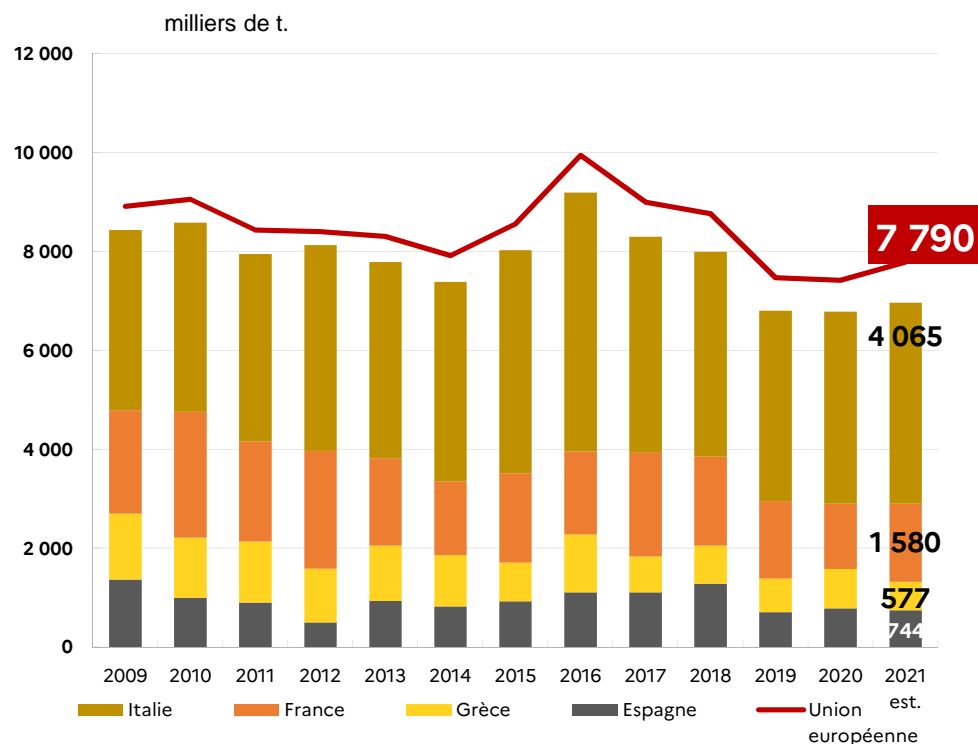
Evolution des principaux cours du blé dur sur une année en \$/t



Sources: CIC

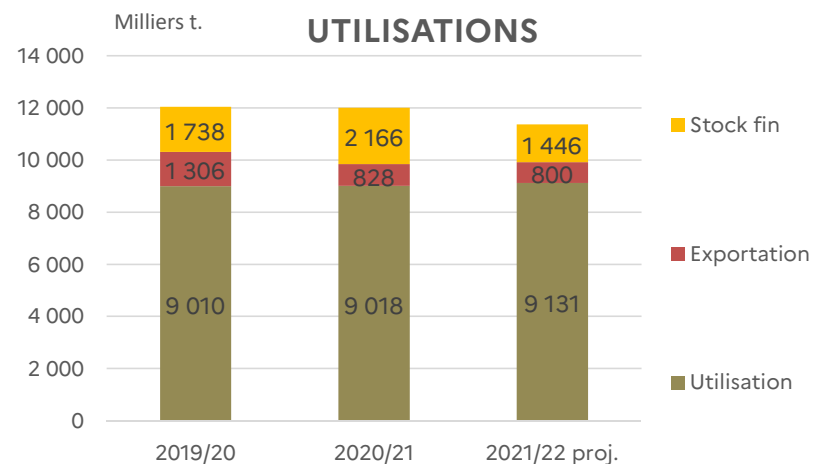
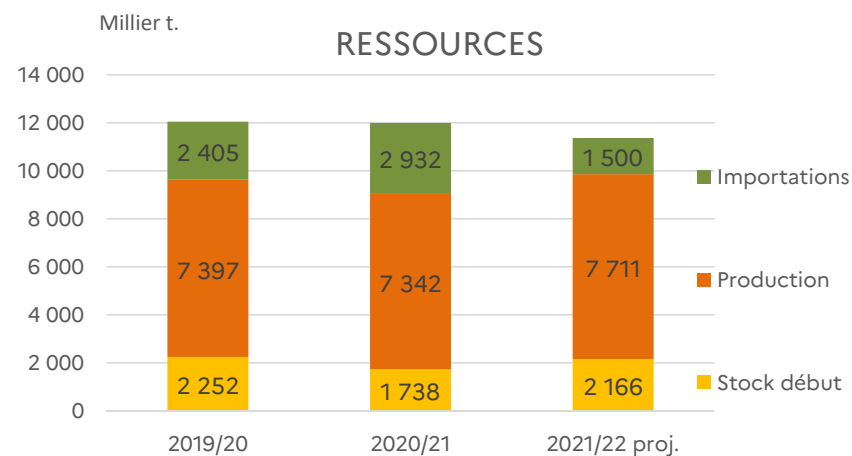
Le marché du blé dur dans l'Union européenne: campagne 2021/22

Une production à 7,8 Mt en hausse de 5 % grâce à l'augmentation des surfaces (+9%)



Sources: Eurostat

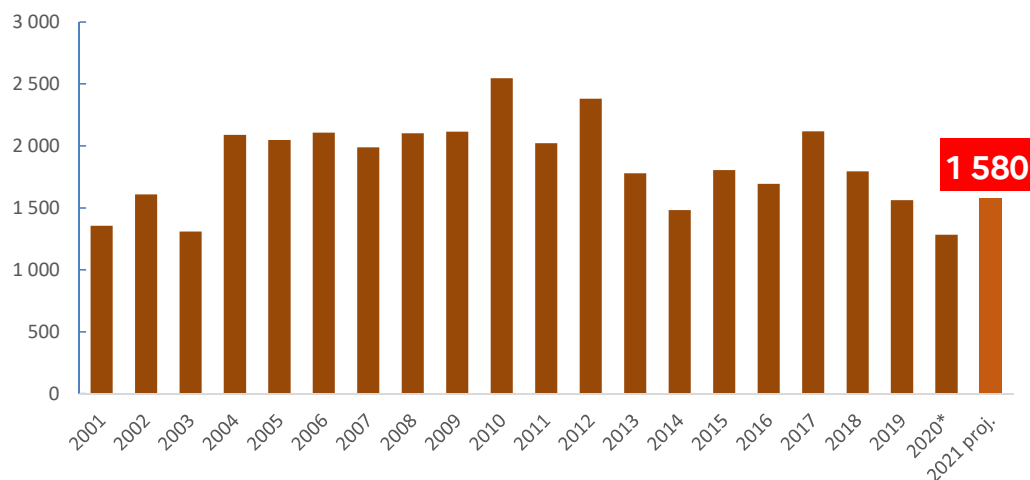
Bilan de l'UE



Le Blé dur en France

Campagne 2021/22: production en hausse, à **1,58 Mt** mais une qualité parfois insuffisante pour les normes semoulières

Milliers tonnes



- Extension des surfaces de 16 %
- Et
- Une amélioration des rendements: 55 q/ha (moyenne)

= production en hausse de 20 %

Sources:: SSP/ FranceAgriMer

Perspectives récolte 2022: des surfaces en légère baisse (4 %), avec 280 000 ha estimés .
Baisse plus marquée dans les bassins du Centre et Centre Ouest

Production des grandes régions de culture de blé dur en France Moyenne des rendements: 55 q/ha

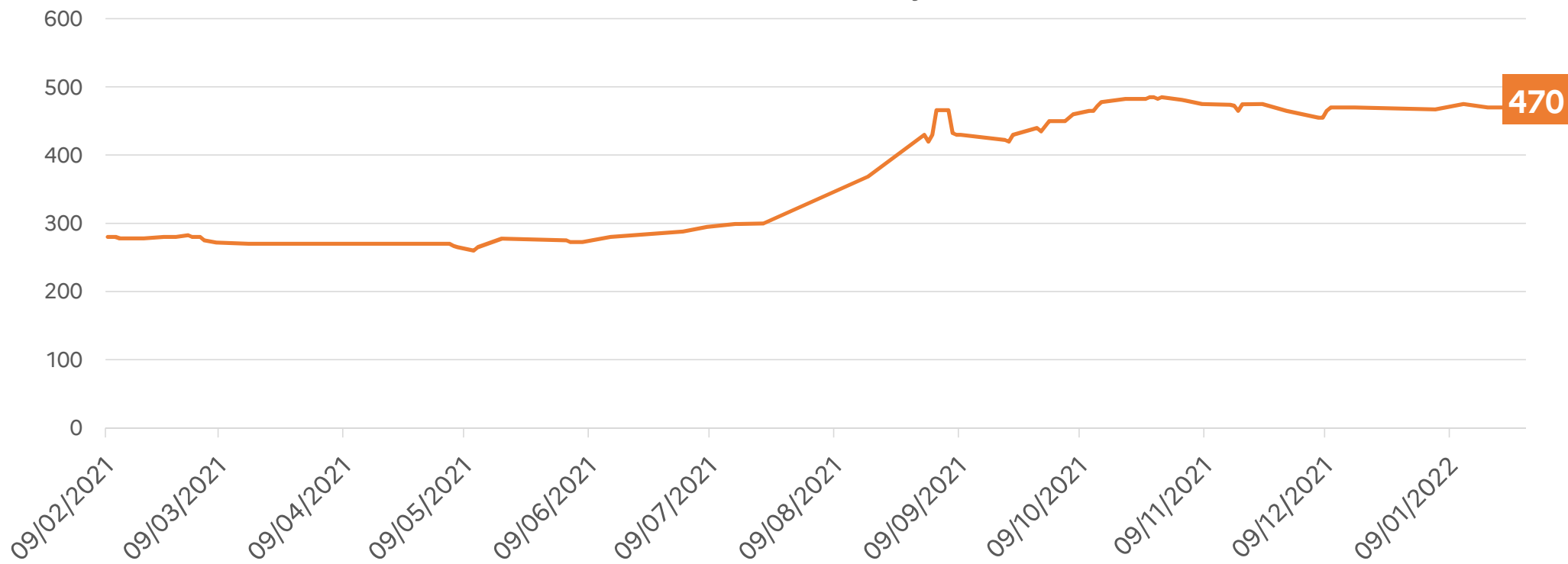
Gros Bassins	2019	2020	2021 est.	Evolution 2 dernières campagnes
Ouest Océan	406	298	372	+ 25%
Centre Val de Loire	516	496	546	+ 10 %
Occitanie	484	375	410	+ 9 %
PACA	71	55	123	+ 123 %
TOTAL France	1 566	1 321	1 589	+ 20%

La région PACA enregistre:

- la plus forte extension des surfaces blé dur (+54 %)
 - de très bons rendements
- ➔ une récolte abondante (+ 123 %)

Les prix du blé dur en France

Blé dur FOB La Pallice Base juillet



Sources: FranceAgriMer

Bilan français du blé dur

Milliers tonnes	2019/20	2020/21	2021/22	Var./2 dern. campagnes
Stock initial	364	189	155	- 18%
Collecte	1 580	1 250	1 473	+ 18%
Importations	43	42	45	+ 6%
Consommation intérieure	556	555	589	+ 6%
Consommation humaine	510	513	500	- 2 %
Consommation animale	6	4	50	+ 1 016 %
Autres	46	42	89	+ 111 %
Exportations	1 452	831	1 025	+ 23 %
Exportations UE (grains)	1 099	639	900	+ 41%
Exportations pays tiers (grains)	353	192	125	- 35 %
Stock final	189	155	159	- 3%

Campagne 2021/22:

- **Disponibilités à 1,7 Mt:** en hausse malgré des stocks faibles mais grâce à une meilleure production 2021
- **Utilisations:** plus fortes notamment due à l'augmentation de la conso animale (qualité parfois médiocre de la récolte)
- **Exportations :** en hausse en direction des pays de l'UE (peu de ventes sur Maghreb)
- **Stock final :** toujours projeté à un niveau bas

Sources: FranceAgriMer



**RÉPUBLIQUE
FRANÇAISE**

*Liberté
Égalité
Fraternité*

Merci de votre attention