



**RÉPUBLIQUE
FRANÇAISE**

*Liberté
Égalité
Fraternité*



FranceAgriMer

ÉTABLISSEMENT NATIONAL
DES PRODUITS DE L'AGRICULTURE ET DE LA MER

Rencontre Régionale Grandes Cultures Normandie 20 janvier 2023

FranceAgriMer – Région Normandie / DRAAF Normandie –
Service SREAA-FAM

SAU - Normandie = 2,07 millions d'ha



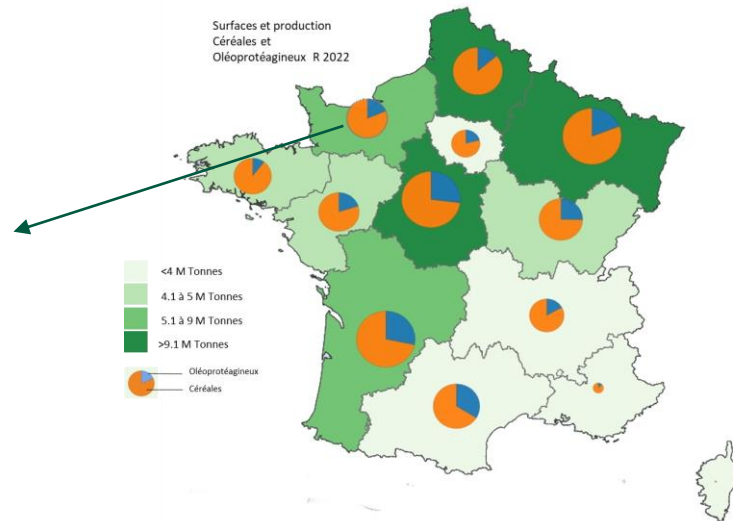
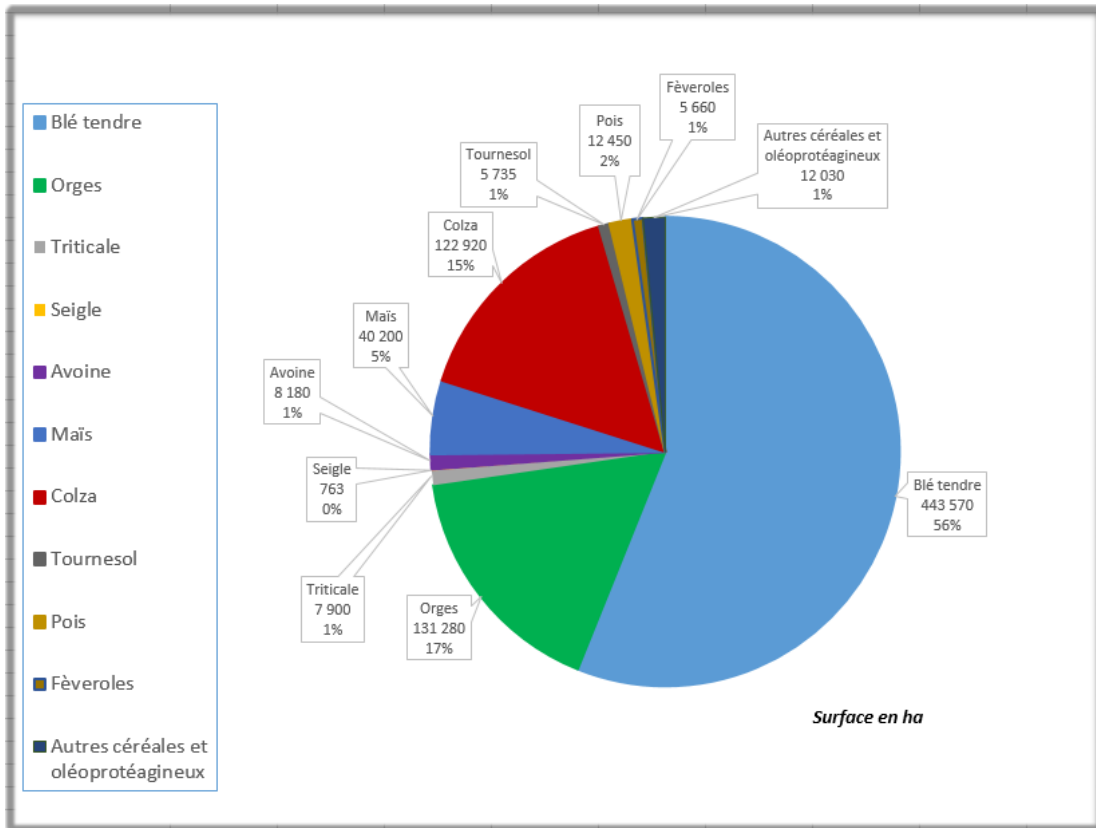
68 % de l'espace normand valorisé par l'agriculture

SAU (en ha) / Année de récolte	2017	2018	2019	2020	2021	2022
Surfaces grandes cultures (en ha)	845 045	835 985	831 485	802 159	842 976	831 035
<i>Céréales</i>	<i>628 845</i>	<i>623 185</i>	<i>641 130</i>	<i>615 420</i>	<i>655 360</i>	<i>639 518</i>
<i>Oléo protéagineux</i>	<i>161 695</i>	<i>157 320</i>	<i>139 255</i>	<i>144 774</i>	<i>144 115</i>	<i>147 745</i>
<i>Betteraves industrielles</i>	<i>42 115</i>	<i>42 730</i>	<i>37 995</i>	<i>27 200</i>	<i>28 622</i>	<i>30 610</i>
<i>Pommes de terre (conso + plants)</i>	<i>12 390</i>	<i>12 750</i>	<i>13 105</i>	<i>14 765</i>	<i>14 879</i>	<i>13 162</i>
Maïs fourrage	229 840	228 930	230 630	241 495	229 790	226 770
Surfaces prairies déclarées à la PAC	751 822	749 706	743 069	742 463	740 819	730 388
Lin textile	60 575	64 810	73 315	85 122	55 915	74 612

(*) donnée provisoire : surface plants de pomme de terre estimée

Sources : Agreste - Statistique Agricole Annuelle(SAA) - ASP, déclarations de surfaces PAC

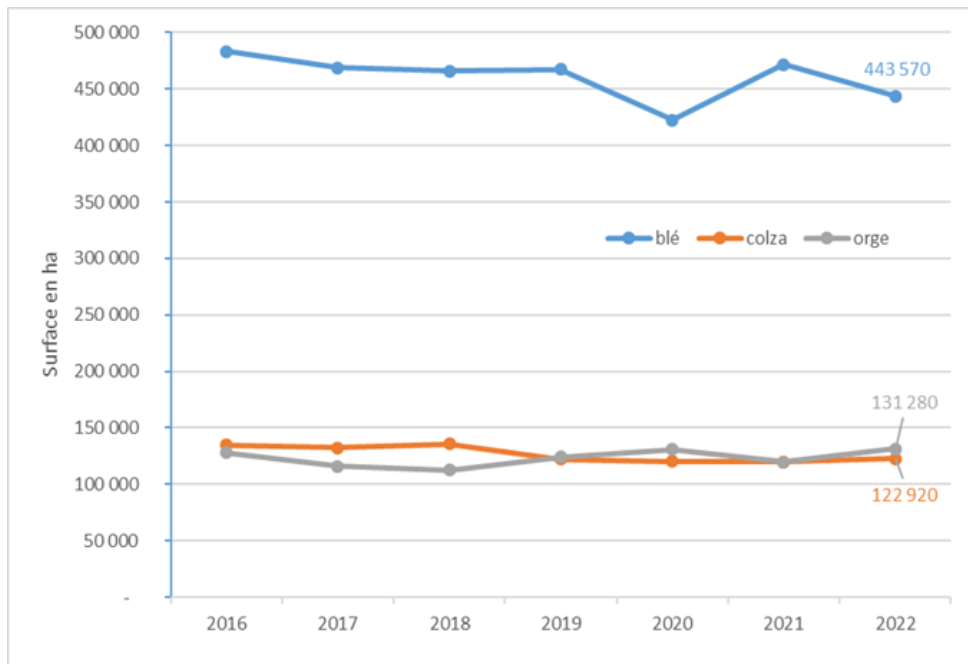
Surface COP régionale 2022



➤ Blé : culture très dominante

➤ Trio blé-orge-colza = 88% des surfaces COP

L'assolement régional sur 7 ans

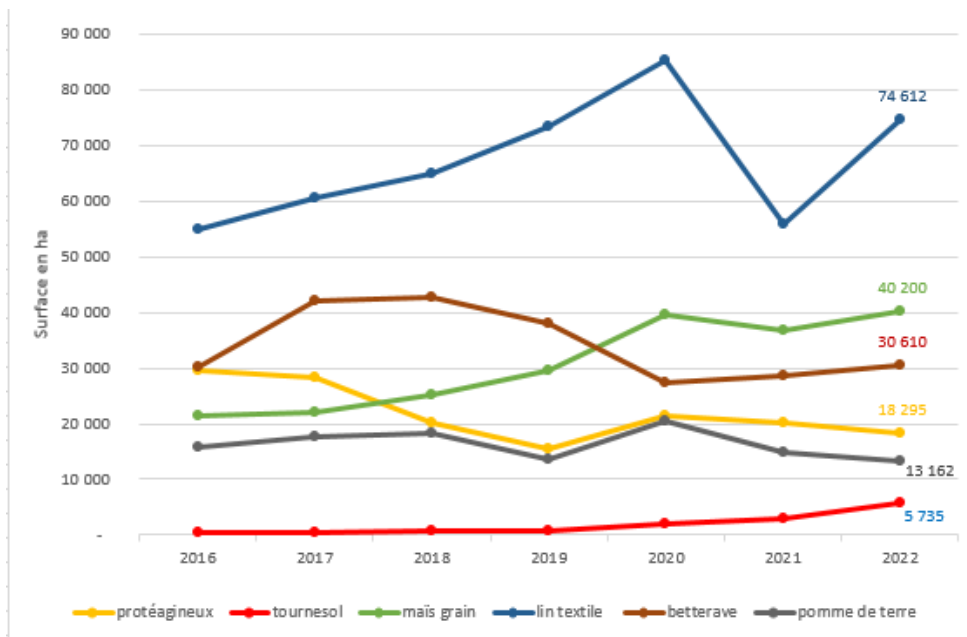


❑ Blé : une tendance baissière
(- 40 000 ha entre 2016 et 2022)

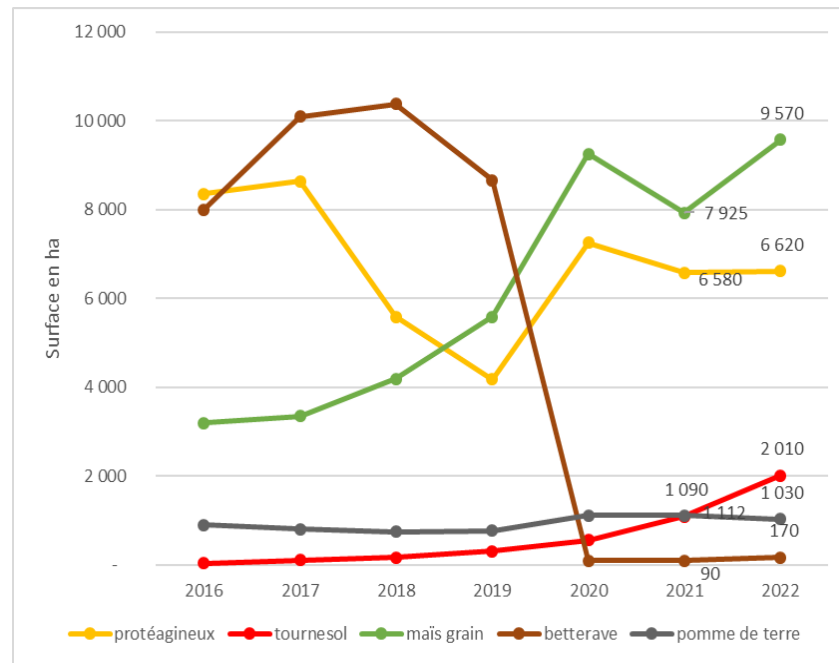
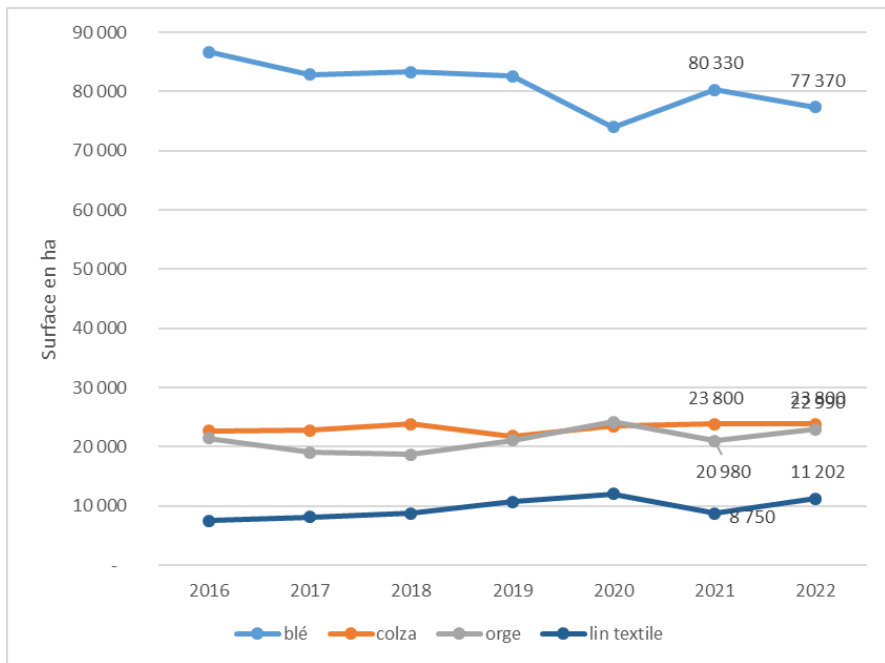
❑ Colza : Après plusieurs années
de baisse depuis 2016, les
surfaces sont stabilisées autour
des 120 000 ha, avec une légère
hausse amorcée en 2022.

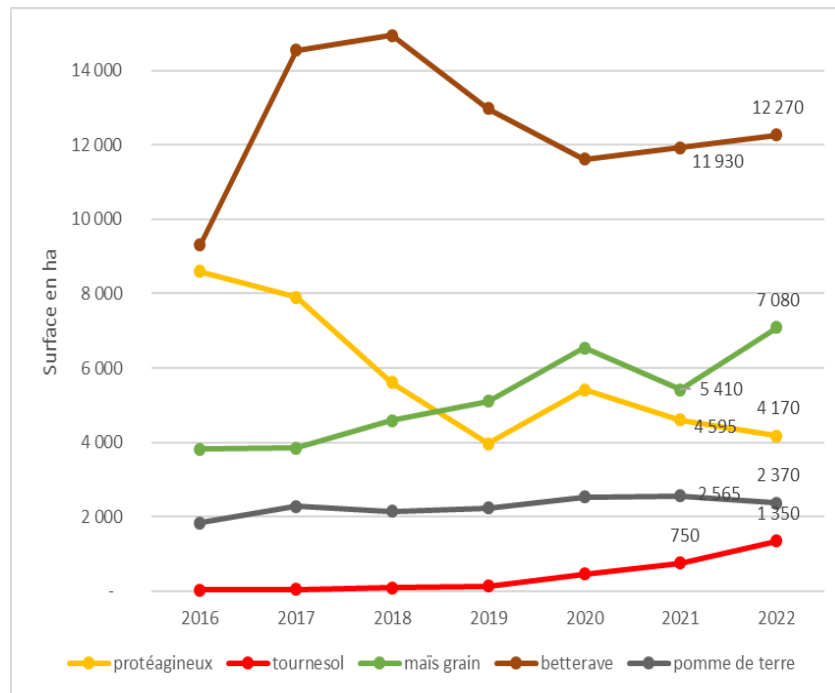
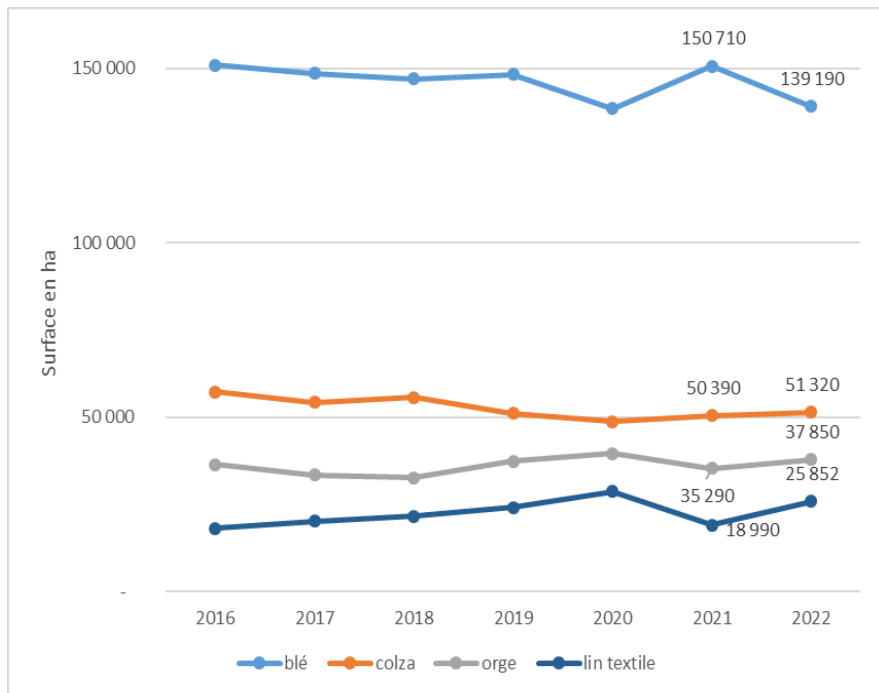
❑ Orge : surface en hausse depuis
2018 (+ 20 000 ha)

L'assolement régional sur 7 ans

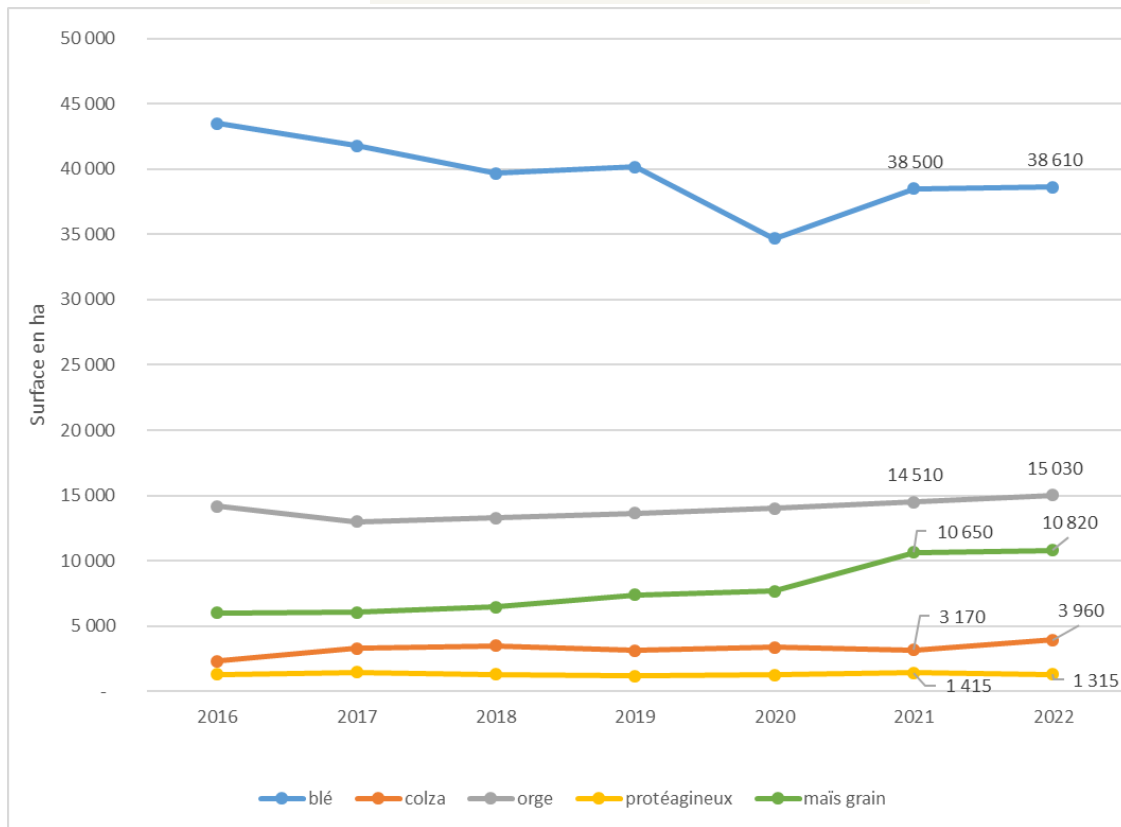


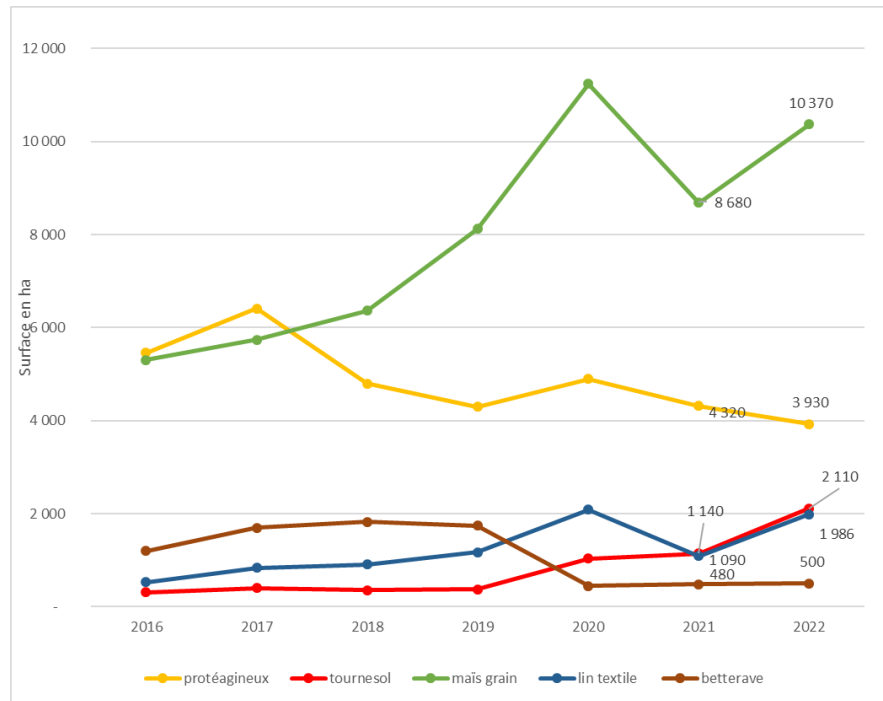
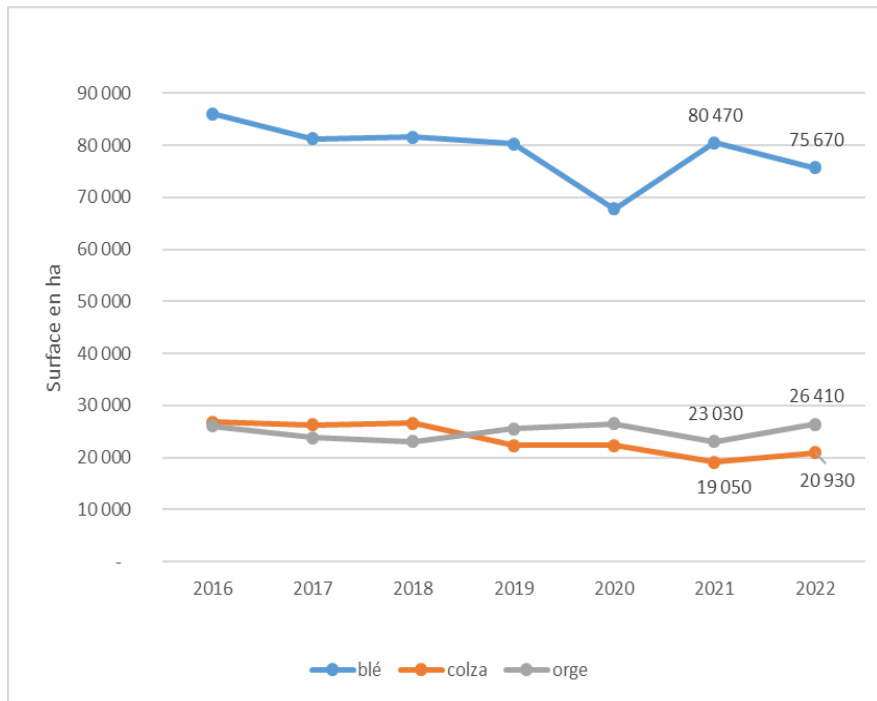
- ☐ Lin : + 18 700 ha entre 2021 et 2022 (+ 25%)
- ☐ Maïs grains : Des surfaces qui continuent de progresser depuis 2016
- ☐ Betterave : légère ↗ (+ 2 000 ha) entre 2021 et 2022
- ☐ Pomme de terre : stable sur 2016-2022 mais en baisse de 1 500 ha entre 2020 et 2022.
- ☐ Protéagineux : baisse de - 11 000 ha entre 2016 et 2022
- ☐ Tournesol : hausse de 2 700 ha entre 2021 et 2022 soit +45 %



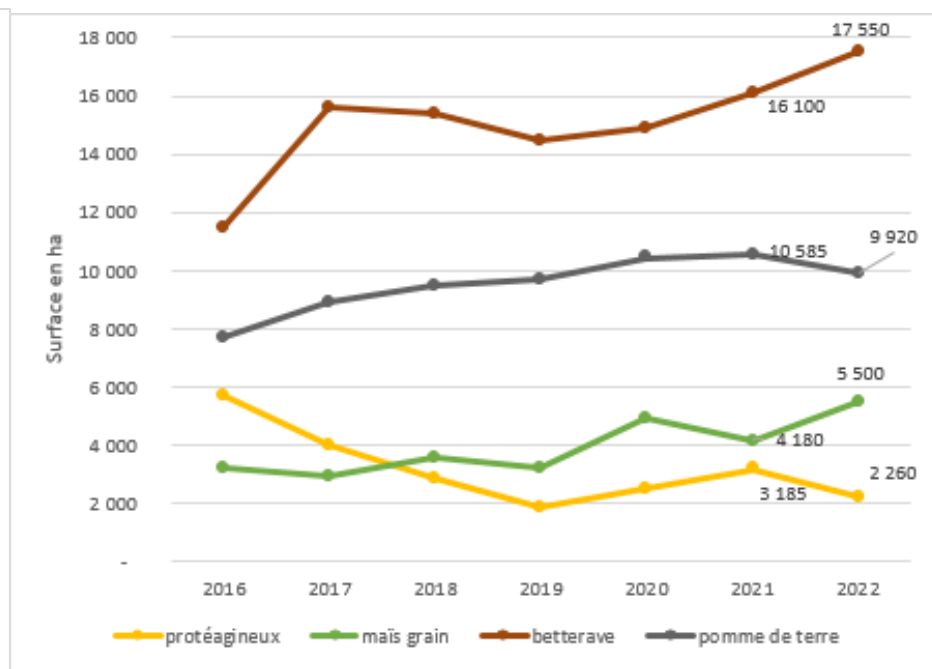
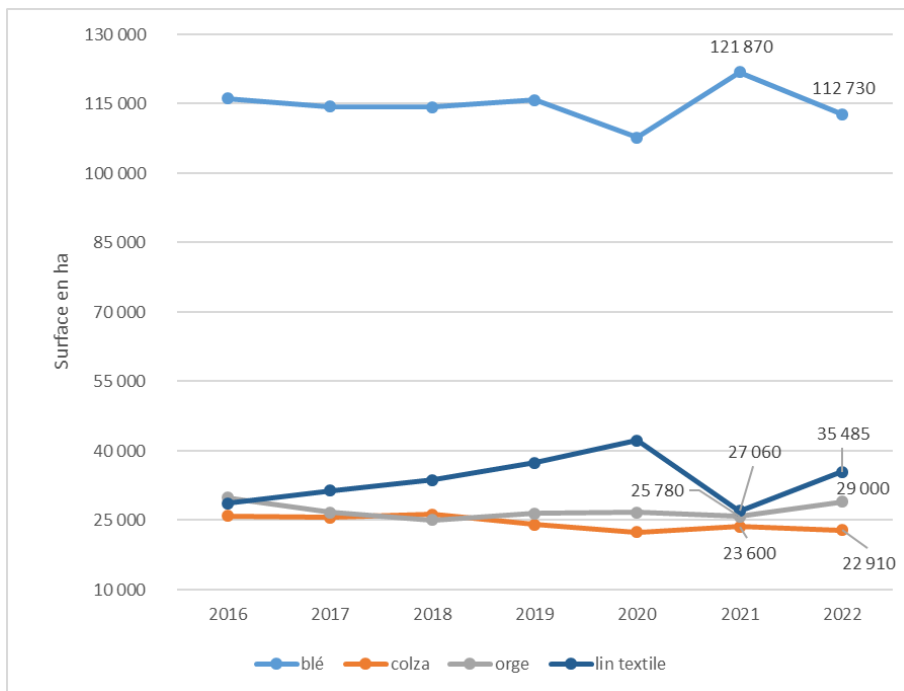


LA MANCHE LE DÉPARTEMENT



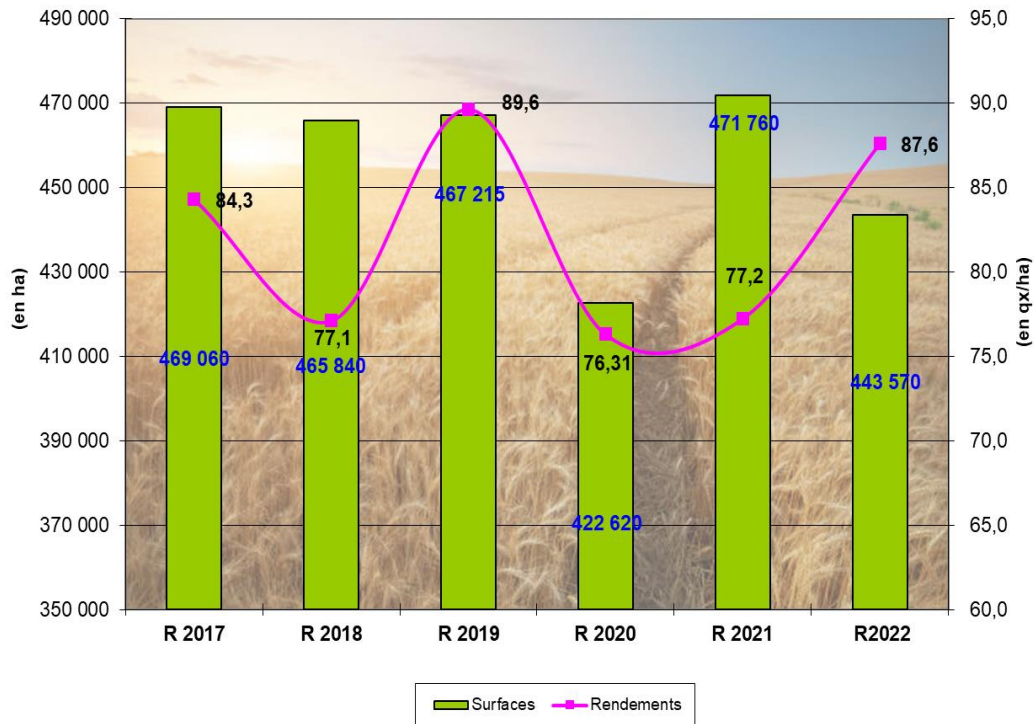


SEINE-MARITIME



BLE TENDRE

Surface et rendement



Région	Rdt 2022 (qx/ha)
HAUTS-DE-FRANCE	90,6
NORMANDIE	87,6
ILE-DE-FRANCE	84,7
BRETAGNE	75,6
GRAND EST	74,7
PAYS DE LA LOIRE	70,0
CENTRE-VAL DE LOIRE	67,8
CORSE	65,0
BFC	60,7
NOUVELLE AQUITAINE	53,1
AUVERGNE-RHÔNE-ALPES	51,5
OCCITANIE	44,2
PACA	29,9

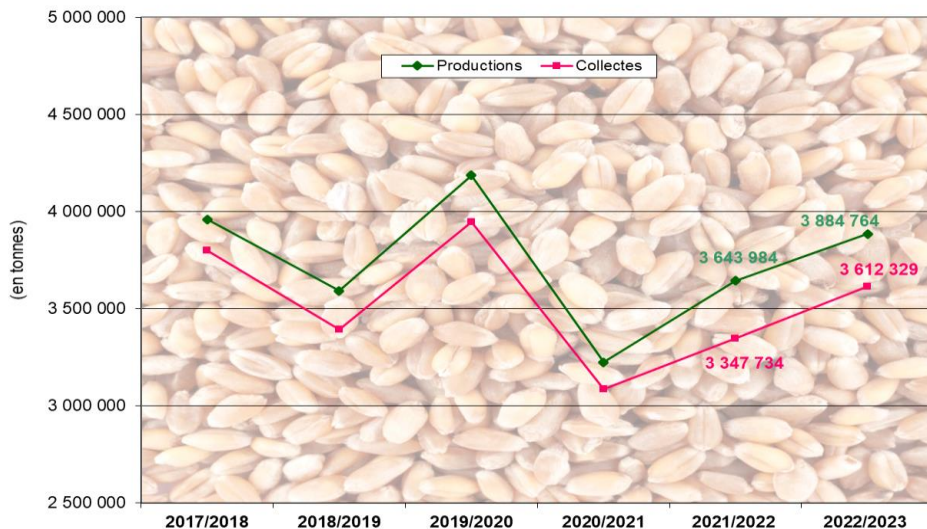
Moyenne FR = 71,8 qx

Production et collecte

Prévisions

BLE TENDRE

Normandie	2017/2018	2018/2019	2019/2020	2020/2021	2021/2022	2022/2023
Collecte	3 798 451	3 394 528	3 944 744	3 087 376	3 347 734	3 612 329



Collecte 22/23 estimée : 3,6 MT (+7%)

Collecte moyenne 10 ans = 3,61 MT

Collecté au 31/12 : 2,57 Mt (71%)
(Dont 582 000 t en stock chez les collecteurs)

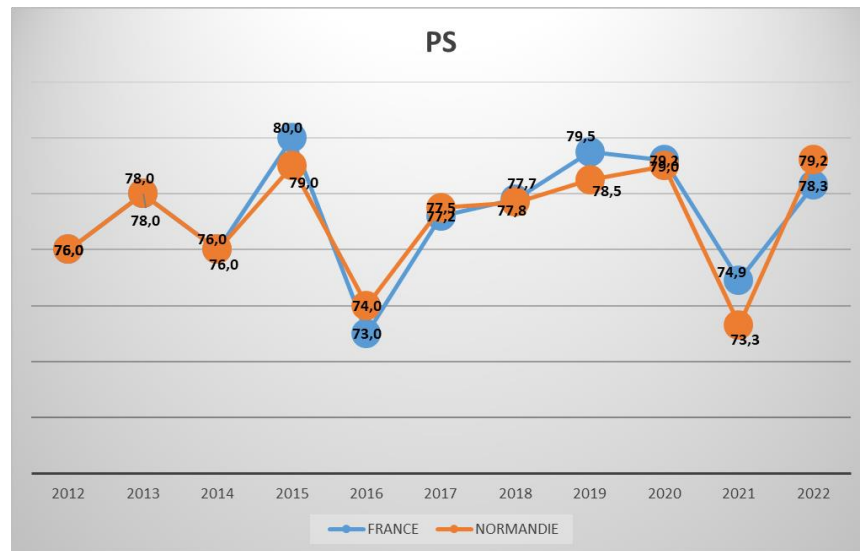
Stock dépôt au 31/12 : 580 000 t

Qualité du blé tendre

Région	Teneur en protéines
Bretagne	10,4
Normandie	10,5
Hauts-de-France	11
Pays de la Loire	11,3
Grand Est	11,4
Île-de-France	11,4
Centre-Val de Loire	11,5
Bourgogne-Franche-Comté	12,1
Nouvelle-Aquitaine	12,1
Provence-Alpes-Côte d'Azur	12,8
Occitanie	13
Auvergne-Rhône-Alpes	13,1
National	11,4



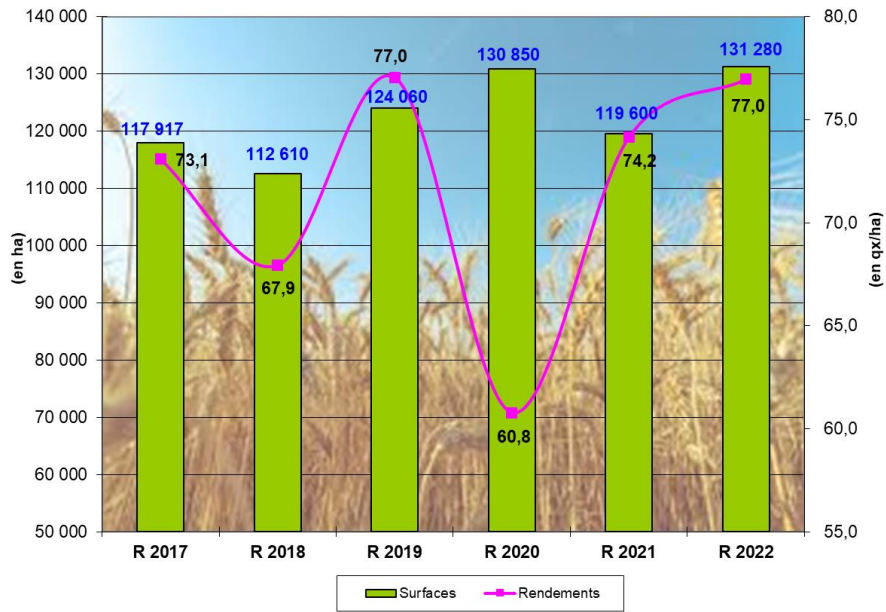
- Mauvaise valorisation des engrais azotés due au climat sec
- Impasse sur le dernier apport azoté (coût + conditions climatiques ?)



- Temps de chute de Hagberg : **96 %** de la collecte FR au-dessus de 240 s
- Force boulangère (W) : **176** de moyenne nationale (151 pour Normandie)

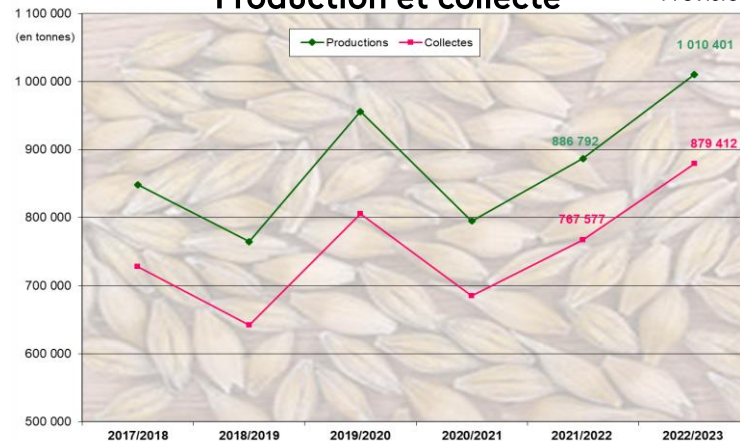
Orge

Surface et rendement



Production et collecte

Prévisions



Collecte record 22/23 estimée : 880 000 t (+14%)

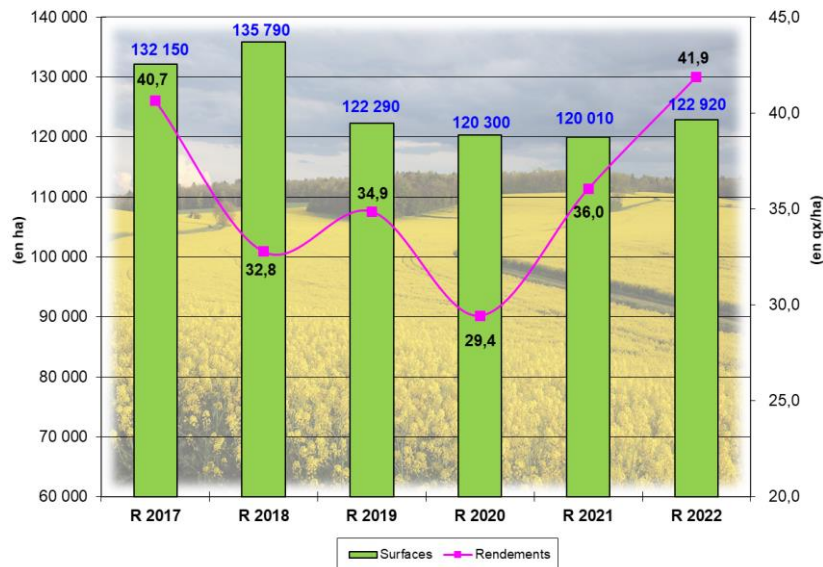
Collecte moyenne 10 ans = 685 000 t

Collecté au 31/12 : 650 000 t (74%)
(Dont 347 000 t en stock chez les collecteurs)

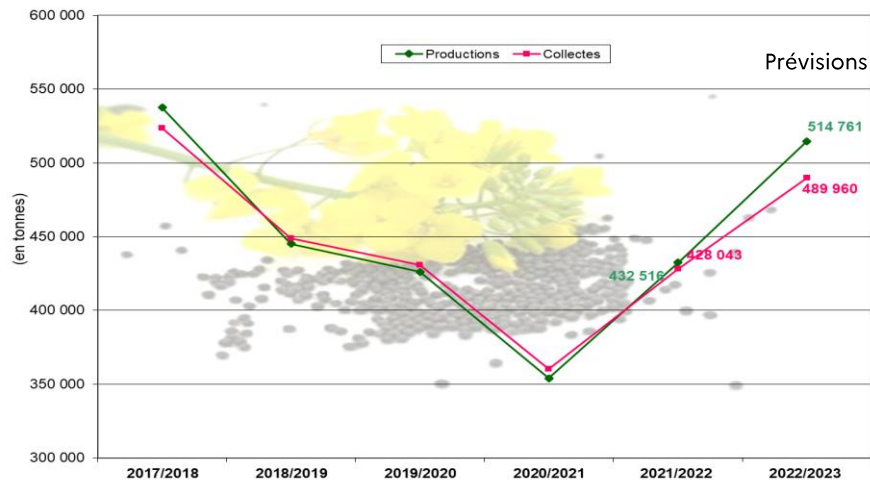
Stock dépôt au 31/12 : 166 000 t

Colza

Surface et rendement



Production et collecte



Collecte 22/23 estimée : 490 000 t (+14%)

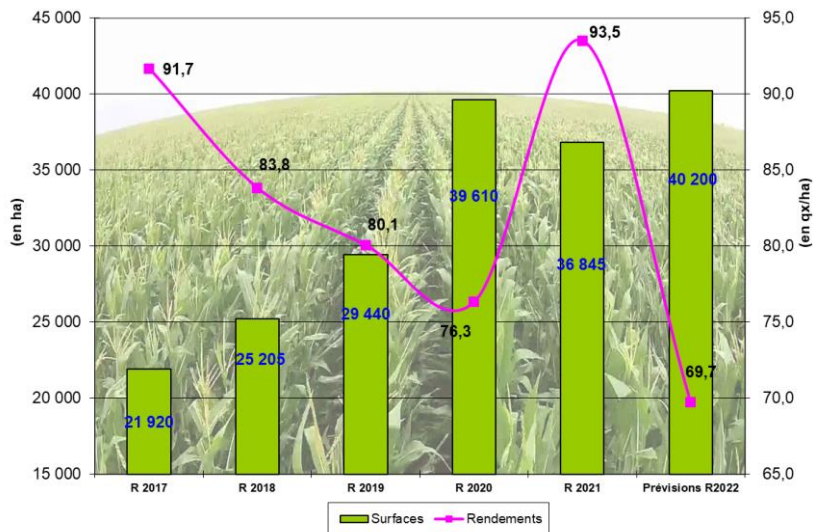
Collecte moyenne 10 ans = 475 000 t

Collecté au 31/12 : 319 000 t
(Dont 107 000 t en stock chez les collecteurs)

Stock dépôt au 31/12 : 128 000 t

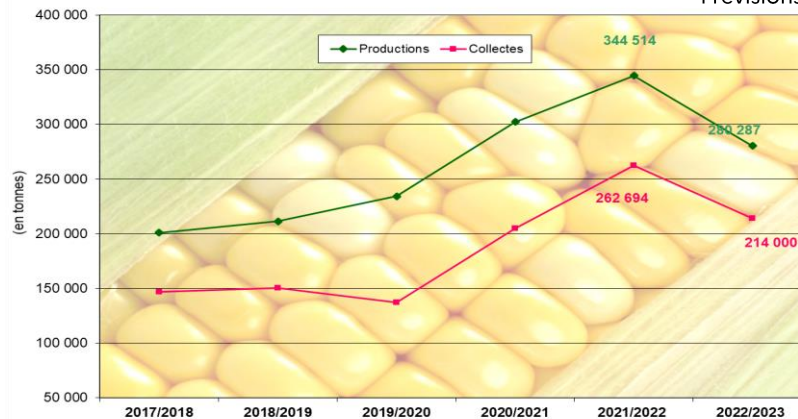
Maïs

Surface et rendement



Production et collecte

Prévisions



Collecte 22/23 estimée : 214 000 t (-20 %)

Collecte moyenne 10 ans = 172 000 t

Collecté au 31/12 : 152 000 t

Stock dépôt au 31/12 : 61 000 t

1,4 milliards d'€ de prêts garantis par FranceAgriMer dans le cadre de l'aval pour les collecteurs normands sur la campagne 2021/22.

Rappel dispositif

Article L666-4 du code rural et de la pêche maritime : « Les collecteurs de céréales déclarés sont tenus de régler le prix des céréales au moment du transfert de propriété

Dispositif d'aval mis en place par les pouvoirs publics pour faciliter l'application de cette réglementation.

C'est **une garantie** donnée par FranceAgriMer aux banques pour le financement qu'elles accordent aux collecteurs de céréales dans le cadre de l'achat comptant des céréales.

Merci de votre attention



Site de FranceAgriMer : <https://www.franceagrimer.fr/>



VISIONet, site Open Data : <https://visionet.franceagrimer.fr>