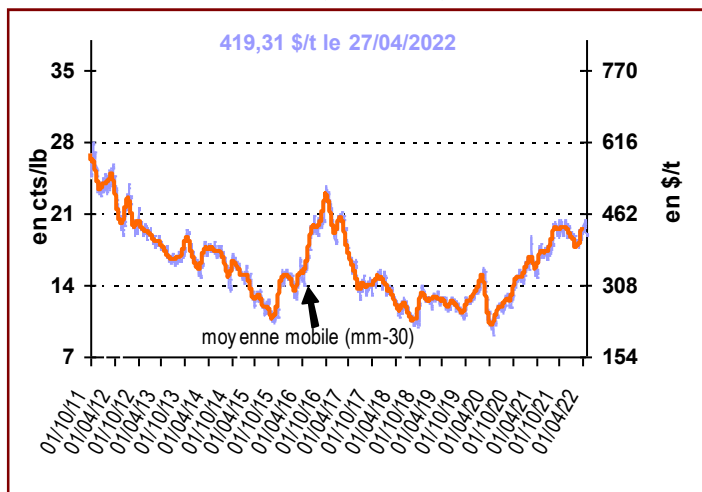


info SUCRE

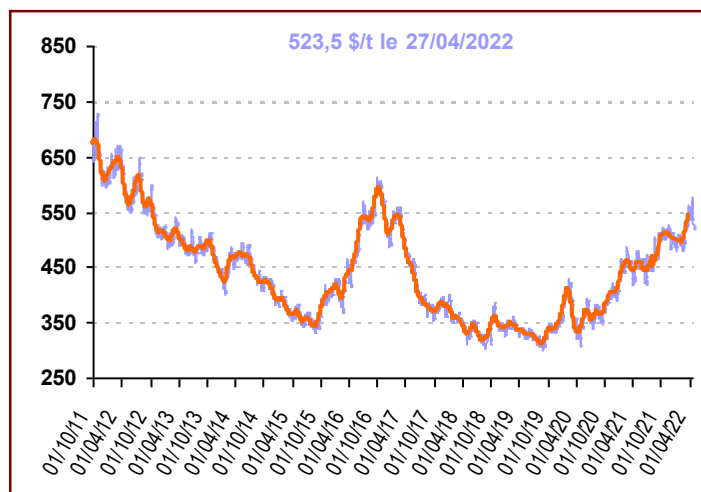
Marché mondial



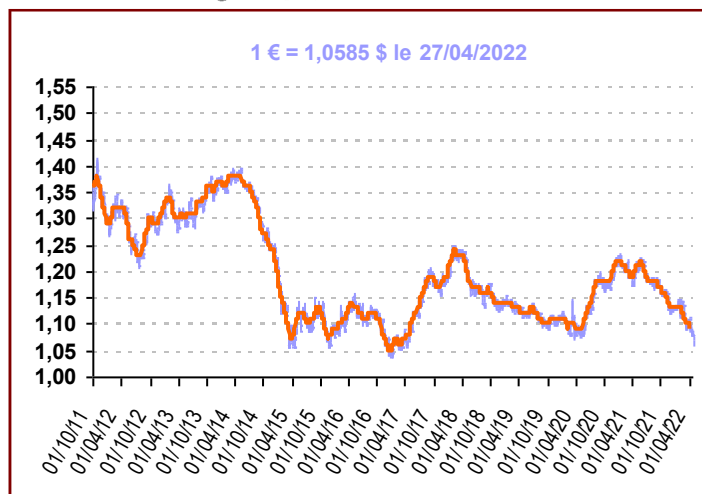
Cours du sucre brut (NY n°11)



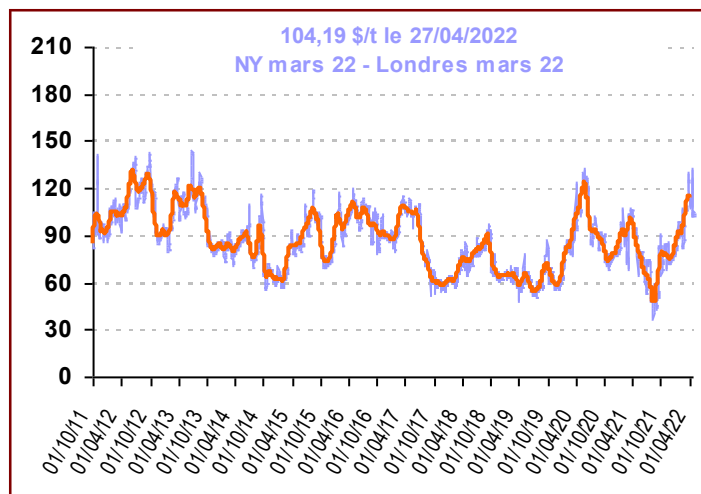
Cours du sucre blanc (Londres n°5) 1^{er} Terme



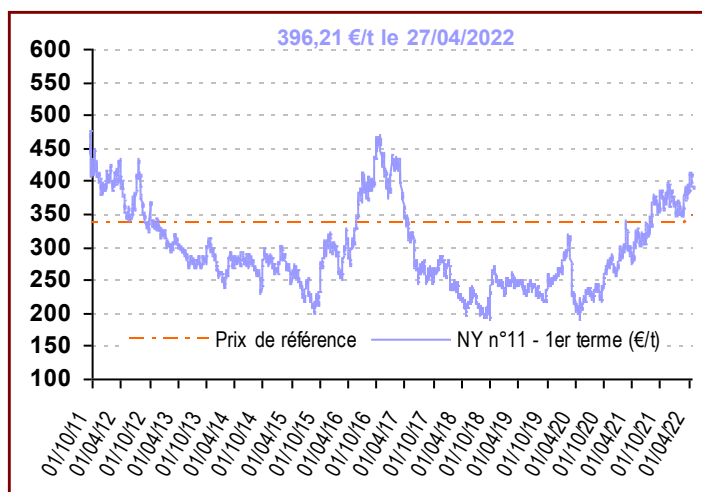
Taux de change (€/€)



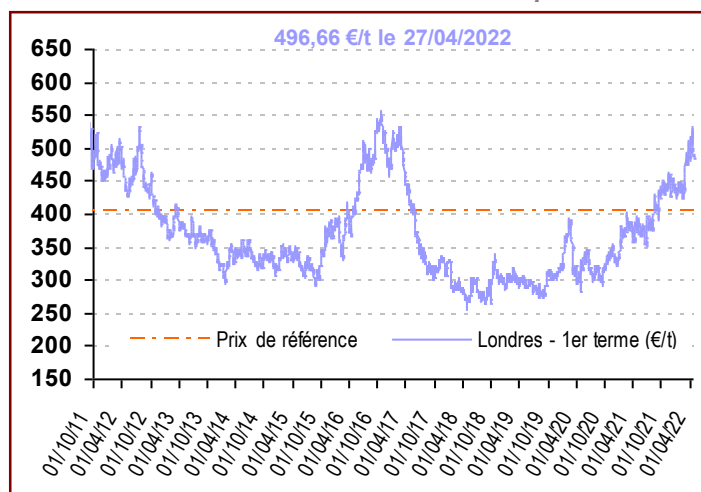
Prime de blanc (\$/t)



Cours du sucre brut (NY n°11) en €/t



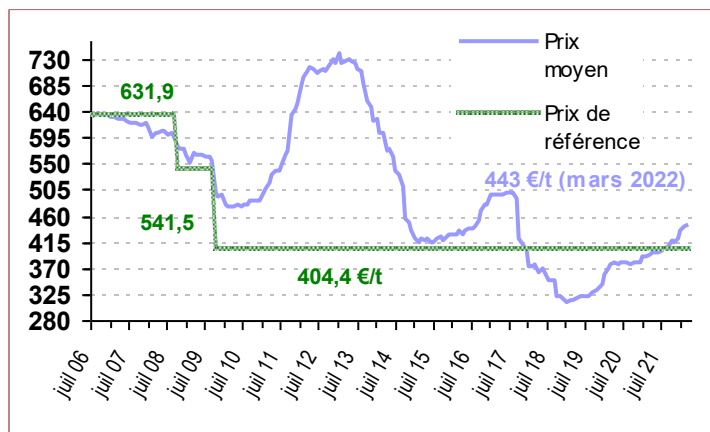
Cours du sucre blanc à Londres en €/t



info SUCRE

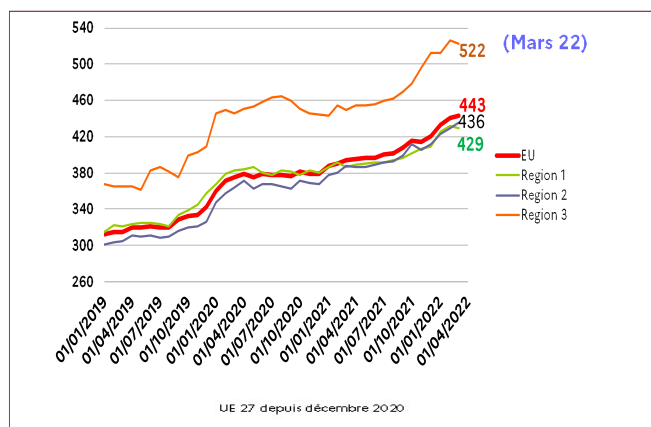


Prix du sucre dans l'UE (€/t) *



* Prix de vente du sucre du quota jusqu'au 30/09/17

Prix du sucre dans l'UE par régions (€/t)



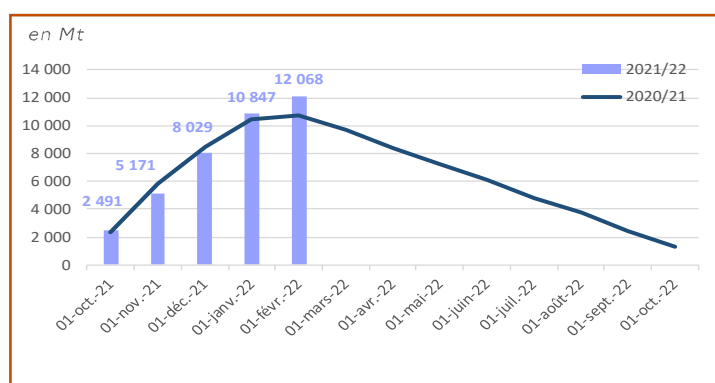
Certificats délivrés (Avril 2022)

en tonnes	Contingents (tel quel)	2021/22 (equivalent blanc)
CXL	790 925	88 040,5
Australie	4 961	-
Brésil	308 518	-
Cuba	68 969	-
Brésil	72 037	70 236,1
Erga Omnes	260 390	12 109,5
India	5 841	5 695,0
Balkans	202 210	87 058,7
Albanie	1 000	0,0
Bosnie Herzegovine	13 210	0,0
Serbie ou Kosovo	181 000	87 058,7
FYROM (Macédoine)	7 000	0,0

Certificats ACP & PMA : Camp 2021/22

en tonnes de sucre blanc	Certificats délivrés au 26/04/2022
PMA non ACP	6 633,0
PMA – ACP	34 532,0
ACP – non PMA	169 249,0
Afrique centrale	
Afrique Occidentale	0,0
SADC	39 022,0
EAC	0,0
ESA	72 859,0
Pacifique	34 813,0
Cariforum	22 554,0
Total ACP	203 781,0
Total ACP+ PMA non ACP	210 414,0

Stocks de sucre (fabricants + raffineurs)



en tonnes	Contingents (tel quel)	2022 (au 26/04/2022)
Moldavie	37 400	0,0
Ukraine sucre	20 070	4 049,7
Ukraine glucose	20 000	167,3
Total	312 420	100 992
Pérou	27 940	591,4
Colombie	78 740	24 297,7
Amérique centrale	190 500	76 102,5
Panama	15 240	0,1

Directrice de la publication : Christine Avelin / Rédaction : direction Marchés, études et prospective

12 rue Henri Rol-Tanguy - TSA 20002 / 93555 MONTREUIL Cedex
Tél. : 01 73 30 30 00 - www.franceagrimer.fr

FranceAgriMer
@FranceAgriMerFR