

# CONJONCTURE RIZ



## INFO RIZ N° 348 du 8 septembre 2023

### ÉCHANGES AVEC LES PAYS TIERS Campagne 2022/2023

Situation au 5 septembre 2023  
(en tonnes équivalent blanchi,  
sans les brisures)

États membres	Importations
Autriche	7 093
Belgique	101 009
Bulgarie	85 006
Croatie	0
Chypre	5 501
République tchèque	45 205
Danemark	9 871
Estonie	835
Finlande	5 254
<b>France</b>	<b>217 506</b>
Allemagne	78 326
Grèce	234
Hongrie	9 029
Irlande	8 243
Italie	202 673
Lettonie	1 533
Lituanie	12 485
Luxembourg	0
Malte	3 566
Pays-Bas	208 539
Pologne	105 430
Portugal	116 480
Roumanie	22 859
Slovaquie	21 519
Slovénie	312
Espagne	220 388
Suède	33 289
<b>TOTAL</b>	<b>1 522 183</b>
<b>Rappel total au 31/08/2023</b>	<b>1 558 315</b>
<b>Écart entre les 2 dernières campagnes</b>	<b>- 2 %</b>

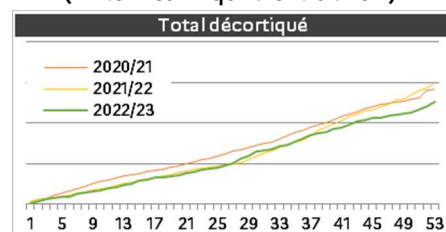
Source : Commission DG Agri-Riz  
Comité de gestion du 7 septembre 2023

### Marché du riz de l'Union européenne

#### Échanges avec les pays tiers. Importations en légère baisse.

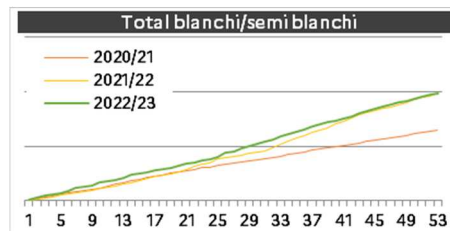
Les derniers chiffres de la Commission indiquent une légère baisse des importations de riz de l'UE pour la campagne 22/23 par rapport à 21/22. Au 31 août 2023, ils atteignent **1,507 Mt** environ en équivalent blanchi (riz paddy inclus) hors brisures, soit une diminution de près de 3 % par rapport aux achats de la campagne précédente (1, 555 Mt) à la même date.

#### Évolution par semaine sur les 3 dernières campagnes (En tonnes – Equivalent blanchi)



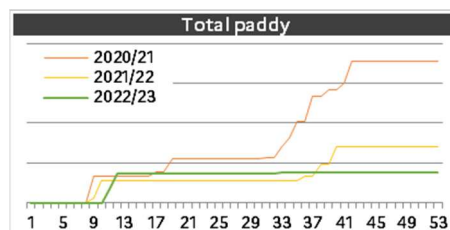
#### Importations de riz décortiqués (Japonica et Indica) : 0,51 Mt

En repli de 15 % par rapport à 2021/22 et de 11 % par rapport à 2020/21

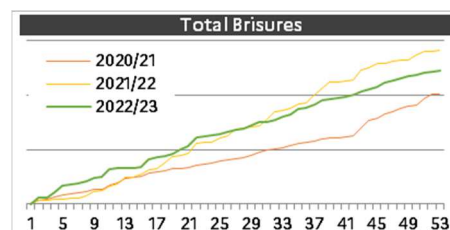


#### Importations de riz blanchi/semi blanchi (Japonica et Indica) : 0,98 Mt

En sensible recul (- de 1 %) par rapport à 2021/22, nettement plus prononcé (53 %) par rapport à 2020/21.



Les livraisons de riz paddy (Japonica et Indica) ont reculé de 45 % par rapport à l'année précédente et de 78% par rapport à 2021/22 passant sous les 8 000 t (7 750 t).



Importations de brisures : 0,5 Mt. En baisse de 13 % par rapport à la campagne précédente mais en progression de 22 % par rapport à 2020/21.

Source : DG-Agri G.

## COTATIONS EUROPÉENNES

Riz paddy en €/t

Pays	Variétés	5 septembre 2023	29 août 2023
Italie	Balilla	N.Q.	N.Q.
	Tipo Ribe	N.Q.	N.Q.
	Thaïbonnet	N.Q.	N.Q.
Espagne	Japonica	646,21	646,21
	Indica	558,71	558,71
Portugal	Japonica	N.Q.	N.Q.
	Indica	N.Q.	N.Q.
Grèce	Moyen	N.Q.	N.Q.
	Long	552,00	N.Q.
	Indica	354,00	N.Q.
Roumanie	Japonica	N.Q.	N.Q.
	Indica	N.Q.	N.Q.
Bulgarie	Japonica	598,22	598,22

Source : Commission DG Agri-Riz  
Comité de gestion du 7 septembre 2023

## COTATIONS EUROPÉENNES

Riz blanchi en €/t

Pays	Variétés	5 septembre 2023	29 août 2023
Italie	Rond	850,00	850,00
	Ribe	970,00	970,00
	Thaïbonnet	820,00	820,00
Espagne	Japonica	1 152,22	1 152,22
	Indica	677,85	677,85
Roumanie	Japonica	N.Q.	N.Q.
	Indica	N.Q.	N.Q.
Bulgarie	Japonica	930,57	930,57
France	Rond	1 280	1 300
	Long A	1 380	1 400
	Long A étuvé	1 450	1 470
Pays	Brisures Variétés	5 septembre 2023	29 août 2023
France	Japonica	560,00	560,00

Source : Commission DG Agri-Riz  
Comité de gestion du 7 septembre 2023

## VENTES DES RIZ ITALIENS

En tonne	2023/2024 au 05/09/2023 (A)	2022/2023 au 06/09/2023 (B)	A/B
<b>Volume vendu</b>	<b>12 530</b>	<b>14 716</b>	<b>85 %</b>
Rond	5 388	2 590	208 %
Moyen	126	13	969 %
Long A	3 862	10 281	38 %
Long B	3 154	1 832	172 %

Source : Commission DG Agri-Riz  
Comité de gestion du 7 septembre 2023

## COTATIONS MONDIALES (FOB)

En \$/t

Dates	THAÏLANDE			
	100 %	5 %	25 %	Étuvé
16/08/2023	630	620	566	620
23/08/2023	639	629	565	632
30/08/2023	639	628	565	633
06/09/2023	637	625	571	625

Source : IGC Rice Market Bulletin

En \$/t

Dates	PAKISTAN		VIETNAM		INDE		USA MG
	5 %	25 %	5 %	25 %	5 %	25 %	4 %
16/08/23	580	538	615	595	N.Q.	N.Q.	1 570
23/08/23	586	535	634	616	N.Q.	N.Q.	1 532
30/08/23	588	532	630	613	N.Q.	N.Q.	1 482
06/09/23	593	535	627	602	N.Q.	N.Q.	1 410

Source : IGC Rice Market Bulletin

## PRIX COUT & FRET EUROPE

En \$/t

Dates	BASMATI	
	INDE Cargo	PAKISTAN Cargo
16/08/2023	N.Q.	N.Q.
23/08/2023	1 400	1 250
30/08/2023	1 350	1 230
06/09/2023	1 350	1 230

Source : Cabinet MARIUS BRUN & FILS

Directrice de la publication : Christine Avelin / Rédaction : direction Marchés, études et prospective

12 rue Henri Rol-Tanguy - TSA 20002 / 93555 MONTREUIL Cedex  
Tél. : 01 73 30 30 00 [www.franceagrimer.fr](http://www.franceagrimer.fr)

FranceAgriMer  
@FranceAgriMerFR