

ACTIVITÉS AGRICOLES ET INDUSTRIELLES

La transformation concerne environ **32%** de la production totale de légumes en France.

4 783 producteurs


20 organisations de producteurs (OP)

246 millions d'euros de chiffre d'affaires

78 290 ha cultivés

1,2 million de tonnes récoltées

RÉPARTITION DES SURFACES PAR ESPÈCE



TRANSFORMATEURS

9 660 emplois directs

63 unités de transformations

40 entreprises industrielles

1,9 milliard d'euros de chiffre d'affaires

FABRICATIONS

350 000 tonnes de surgelés

490 000 tonnes ½ brut de conserves(*)

109 000 tonnes de végétaux prêts à l'emploi

37 000 tonnes de choucroute

34 000 tonnes de concentrés de tomates

RÉPARTITION DES VOLUMES FABRIQUÉS DES PRINCIPAUX PRODUITS À BASE DE LÉGUMES

44%
3^e GAMME Surgelés

36%
2^e GAMME Conserves, bocaux ou semi-conserves

15%
4^e GAMME Crus et prêts à l'emploi

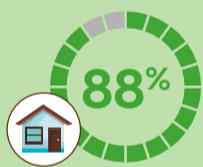
5%
5^e GAMME Sous vide, pasteurisés ou stérilisés, cuits, prêts à l'emploi

CONSOMMATION

■ LÉGUMES EN CONSERVE (INCLUS MAÏS DOUX, LÉGUMES SECS, LÉGUMES DIVERS)

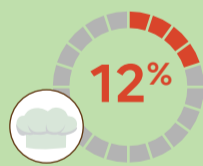
DÉBOUCHÉS DES LÉGUMES EN CONSERVE (RÉPARTITION DES ACHATS EN VOLUME - TONNES 1/2 BRUT*)

CONSOMMÉS À DOMICILE



99 % des ménages français achètent des conserves de légumes
29 boîtes de conserve 4/4 / an / ménage

EN RESTAURATION



Les légumes les plus plébiscités sont le maïs doux, les haricots verts, les pois-carottes et les petits pois.

■ LÉGUMES SURGELÉS

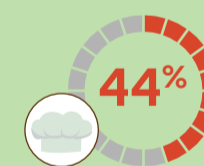
DÉBOUCHÉS DES LÉGUMES SURGELÉS (RÉPARTITION DES ACHATS EN VOLUME « TONNES »)

CONSOMMÉS À DOMICILE



72 % des ménages français achètent des légumes surgelés
7 kg de légumes surgelés / an / ménage

EN RESTAURATION



Les légumes les plus plébiscités sont les haricots verts, les épinards et les choux-fleurs.

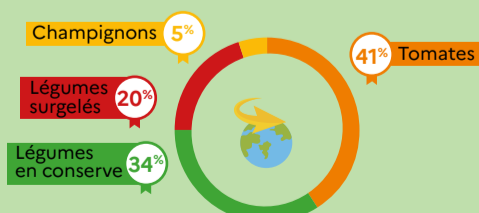
Sources : GIRA Food Service / Kantar WorldPanel, 2022

COMMERCE EXTÉRIEUR

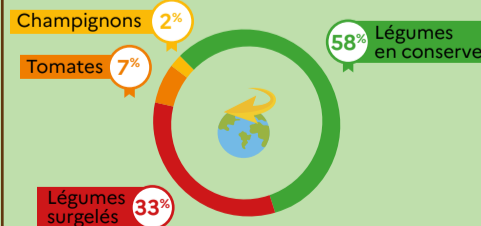
■ TOTAL LÉGUMES TRANSFORMÉS

Balance commerciale **NÉGATIVE**
- 652 M€

IMPORT : ÉCHANGE PAR PRODUIT (VALEUR)



EXPORT : ÉCHANGE PAR PRODUIT (VALEUR)



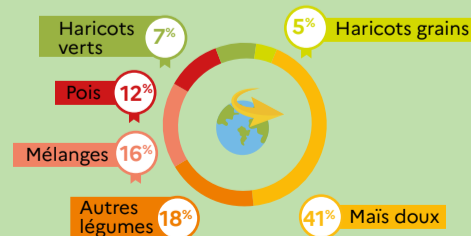
■ LÉGUMES EN CONSERVE (INCLUS MAÏS DOUX)

Balance commerciale **POSITIVE**
+ 15 M€

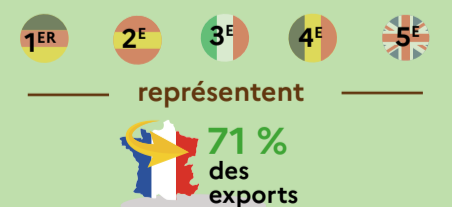
EXPORT
277 000 tonnes

IMPORT
238 000 tonnes

PRINCIPALES EXPORTATIONS (VOLUME)



PRINCIPAUX PAYS CLIENTS (VOLUME)



(*) La tonne ½ brut (t ½ b) représente 1 000 unités de fabrication en équivalent de boîtes ou bocaux de 850ml (4/4)

Sources : Panorama statistique des fruits et légumes transformés, 2022, ANIFELT pour FranceAgriMer