

## Semaine 29 (18 juillet au 24 juillet 2011)

Abréviations utilisées : Sn = semaine n de l'année civile considérée. Sn/Sn-1= variation hebdomadaire.

Les variations hebdomadaires ou annuelles sont exprimées en %.

Les prix sont exprimés en € hors taxes, sauf spécification contraire (TTC au stade détail).

### Bovins

#### Gros Bovins entrée abattoir (€/kg)

Cotation nationale (10/10 régions)	S29	S29/S28	S29 2011 / S29 2010	S29 / Moy 5 ans
Carcasse de vache "P3"	2,68	1,1%	11,2%	6%
Carcasse de vache "O3"	2,97	1,0%	11,2%	7%
Carcasse de vache "R3"	3,32	0,3%	4,4%	1%
Carcasse de jeune bovin "R3"	3,30	0,6%	10,4%	10%
Carcasse de génisse "R3"	3,40	0,0%	4,3%	0%
Carcasse de bœuf "R3"	3,32	0,3%	6,4%	3%

#### Prix moyen européen

	S29	S29/S28	S29 2011 / S29 2010
Union européenne	3,13	0,6%	14,0%
Allemagne	3,14	1,5%	20,0%
Belgique	2,78	0,1%	11,6%
Italie	3,48	0,2%	8,7%
Grèce	3,81	1,1%	3,6%
Espagne	3,12	-0,4%	9,8%
Portugal	3,02	-1,0%	0,6%
Royaume-Uni	3,33	0,5%	14,5%
Irlande	3,32	0,8%	0,8%

Source : Europa

#### Gros Bovins maigres (€/kg Vif)

Cotation nationale (3 régions)	S29	S29/S28	S29 2011 / S29 2010	S29 / Moy 5 ans
Race Charolaise mâle "U" 350 kg	2,38	-2,5%	-1,7%	-4%
Race Limousine mâle "U" 300 kg	2,43	-0,4%	-3,2%	-7%

#### Prix moyen européen

	S29	S29/S28	S29 2011 / S29 2010
Union européenne	2,16	1,8%	1,9%
Espagne	2,00	0,7%	-8,1%
Italie	2,48	0,0%	-6,3%

Source : Europa

#### Veau de 8 Jours (€/tête)

Cotation nationale (9 marchés)	S29	S29/S28	S29 2011 / S29 2010	S29 / Moy 5 ans
Veau d'élevage - tous croisements - mâle - bon et lourd	311,50	2,0%	-6,4%	-10%
Veau d'engraissement - race laitière - mâle - 45 à 50 kg	128,96	-1,1%	-1,8%	-17%

#### Prix moyen européen

	S29	S29/S28	S29 2011 / S29 2010
Union européenne	220,73	0,0%	5,9%
Allemagne	379,22	2,3%	14,8%
Pays-Bas	140,50	1,8%	-5,6%
Italie	179,94	-4,4%	-8,4%
Espagne	200,40	0,0%	-3,1%
Royaume-Uni	113,10	-4,4%	4,8%
Irlande	204,00	0,0%	33,8%

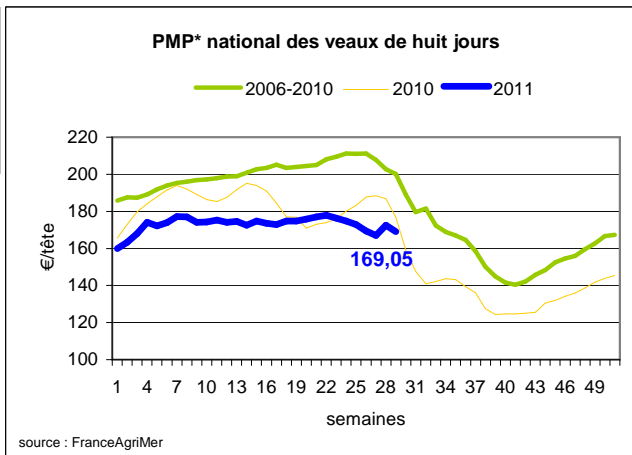
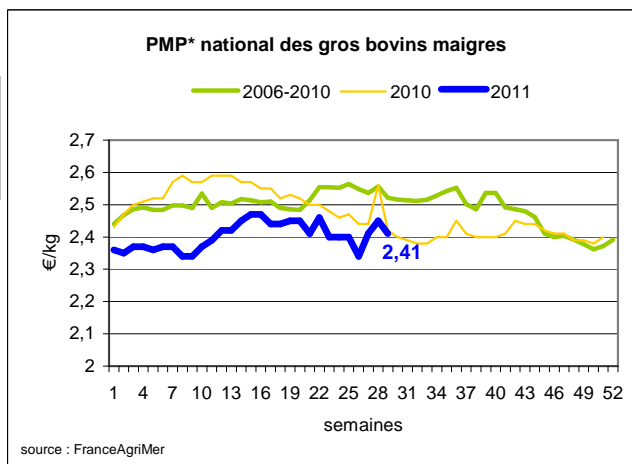
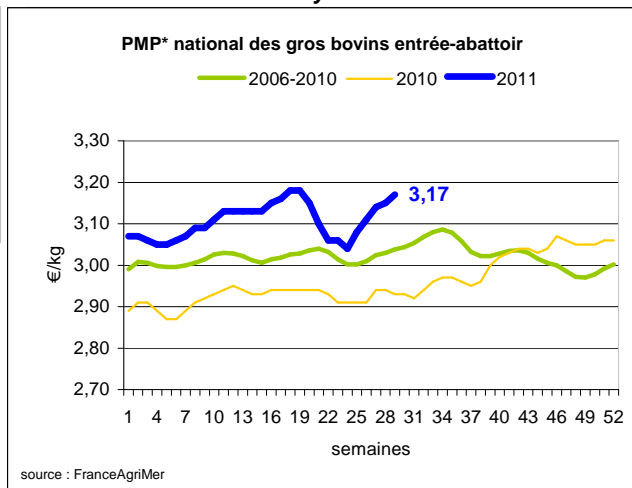
Source : Europa

Sources : FranceAgriMer, Service Bases d'information économique,

Réseau des nouvelles des marchés (DRAAF)

sauf mention contraire.

\* PMP : Prix Moyen Pondéré.



## Veau de Boucherie (€/kg)

Cotation nationale (5 régions)	S29	S29/S28	S29 2011 / S29 2010	S29 / Moy 5 ans
Carcasse de veau élevé au pis "U" rose clair	7,49	0,0%	2,9%	3%
Carcasse de veau non élevé au pis "U" rose clair	7,07	0,0%	2,0%	3%
Carcasse de veau non élevé au pis "O"- rose clair	5,71	0,2%	9,8%	12%

Prix moyen européen	S29	S29/S28	S29 2011 / S29 2010
Union européenne	5,25	0,0%	10,3%
Belgique	6,19	0,0%	6,0%
Pays-Bas	4,55	0,0%	17,0%
Italie	4,59	0,0%	13,61%

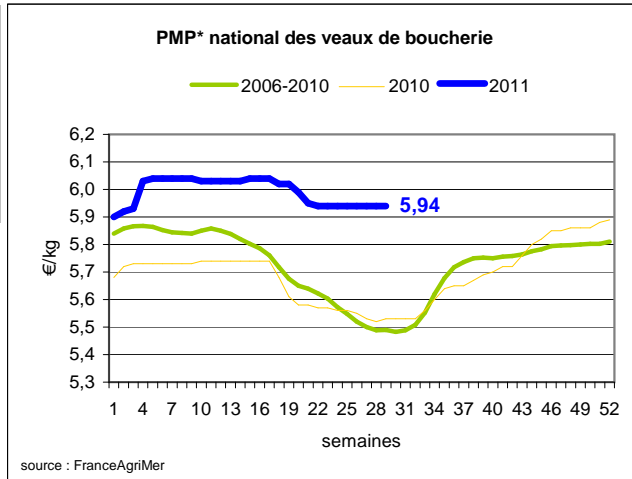
Source : Europa

## Viande bovine détail GMS (€/kg)

	S29	S28	S29/S28
Bœuf entrecôte - Type mixte			
Barquette 1-2 (le kg)	18,65	19,26	-3,2%
Steak haché 15% mat. grasse (le kg)	8,95	8,91	0,4%
Escalope dans la noix (le kg)	20,81	20,42	1,9%

### Commentaire conjoncture bovins : Une dynamique haussière

La progression des cours des gros bovins ne faiblit pas, elle a tendance à se renforcer dans les catégories les plus demandées : vaches de réforme et jeunes bovins. L'offre a légèrement progressé après le creux de la semaine précédente du 14 juillet pour atteindre un rythme moyen afin de répondre à une demande qui demeure toujours d'un bon niveau, cela malgré la pause estivale "traditionnelle" des échanges. Outre les conditions climatiques exceptionnelles, cette année se révèle atypique en faisant démentir quelque peu les rythmes saisonniers de ce marché. Du côté du maigre, l'heure est à la reconduction des cours. La baisse mentionnée dans les chiffres de cette semaine est une correction technique en raison de l'absence de cotation de l'une des commissions de cotation, la semaine précédente (14/07/11)



## Ovins

### Agneau de Boucherie entrée abattoir (€/kg)

Cotation nationale pondérée (4 régions)	S29	S29/S28	S29 2011 / S29 2010	S29 / Moy 5 ans
Carcasse d'agneau "R" - couvert 16 à 19 kg	6,01	0,0%	6,4%	10%
carcasse d'agneau "R" - ciré 16 à 19 kg	6,12	0,0%	6,4%	8%
carcasse d'agneau "O" - couvert 16 à 19 kg	5,32	0,0%	9,9%	12%

Prix moyen européen	S29	S29/S28	S29 2011 / S29 2010
Union européenne :	4,66	-0,8%	12,0%
Espagne	5,78	0,4%	16,6%
Royaume-Uni	4,71	-1,4%	11,9%
Irlande	4,47	0,3%	16,2%

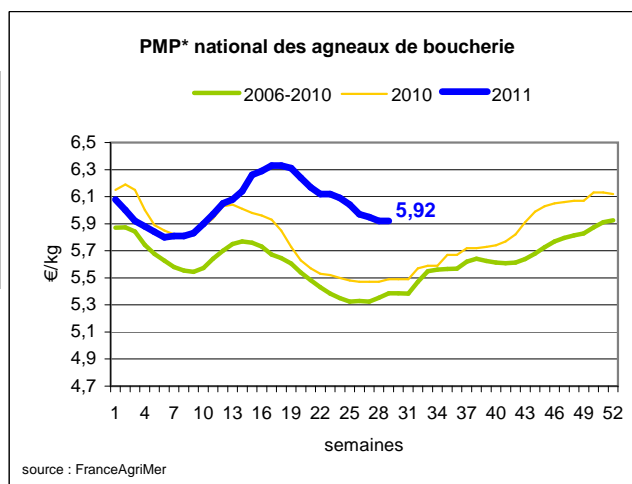
Source : Europa

### Agneau détail GMS (€/kg)

	S29	S28	S29/S28
Côte d'agneau (le kg)	18,20	18,46	-1,4%
Gigot d'agneau raccourci (le kg)	16,61	16,79	-1,1%

### Commentaire conjoncture ovins : Equilibre en attendant la rentrée

Le marché semble atteindre doucement son cours "plancher", cette courte période de stabilité devrait arriver à son terme à la rentrée de septembre avec une demande dynamisée par la préparation de la fête de l'Aïd qui a lieu début novembre. Reconduction du prix moyen des brebis à 1,92 €/kg.



\* PMP : Prix Moyen Pondéré.

Sources : FranceAgriMer, Service Bases d'information économique, Réseau des nouvelles des marchés (DRAAF) sauf mention contraire.

# Porcins

## Porc France entrée abattoir (€/kg)

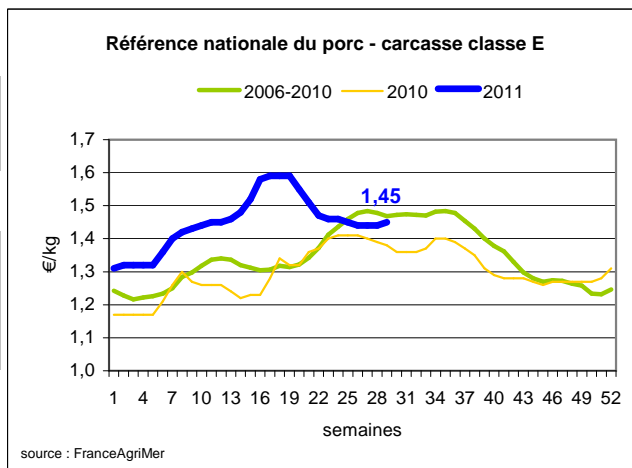
Cotation nationale (5 régions)	S29	S29/S28	S29 2011 / S29 2010	S29 / Moy 5 ans
Carcasse classe "E"	1,45	0,7%	5,1%	-1%

## Cotation Rungis "Découpe" (€/kg)

	S29	S29/S28	S29 2011 / S29 2010	S29 / Moy 5 ans
Longe avec travers et palette	2,92	-0,7%	3,5%	1%
Poitrine sans hachage extra	2,44	-0,4%	6,1%	8%
Jambon sans mouille	2,19	-0,5%	4,3%	0%

## Porc détail GMS (€/kg)

	S29	S28	S29/S28
Côte de porc (le kg)	6,66	6,75	-1,3%
Rôti filet de porc (le kg)	7,92	7,76	2,1%
Jambon blanc sans label	9,60	9,63	-0,3%



### Commentaire conjoncture porcins : Reconduction à Plérin, petite hausse du marché national

A Plérin, le cours est reconduit. La reprise de la semaine dernière n'a pas été confirmée car les acheteurs disposaient d'un approvisionnement suffisant en raison des reports de production du jour férié. L'activité commerciale du marché intérieure est correcte, mais la consommation des produits d'été pâtit des conditions climatiques. D'autre part, la valorisation des pièces nobles (longe, jambon) demeure laborieuse. Les ventes extérieures sont assez porteuses, ce qui permet de maintenir une bonne fluidité. 394 000 porcs (+60 000) ont été abattus pour un poids moyen de carcasse de 91,5 kg (+ 500 g). Les cours sont stables au sud de l'Europe, et en baisse dans les pays d'Europe du nord (-0,07 € en Allemagne) dûe aux offres assez larges et une météo capricieuse.

# Volailles

## Cotation Rungis "Découpe" (€/kg)

	S29	S29/S28	S29 2011 / S29 2010	S29 / Moy 5 ans
Poulet PAC A	2,25	0,0%	15,4%	9%
Poulet PAC LABEL	3,60	0,0%	12,5%	6%
Dinde Filet	5,50	0,0%	31,0%	23%

## Volailles détail GMS (€/kg)

	S29	S28	S29/S28
Poulet PAC standard	3,42	3,47	-1,4%
Poulet PAC LABEL	5,69	5,67	0,4%
Escalope de dinde	11,60	11,68	-0,7%

## Cotation nationale Lapin vif (€/kg)

	S28	S28/S27	S28 2011 / S28 2010	S28 / Moy 5 ans
Lapin vif hors réforme départ élevage	1,51	-1,3%	12,7%	12%

## Cotation nationale Chevreau vif (€/kg)

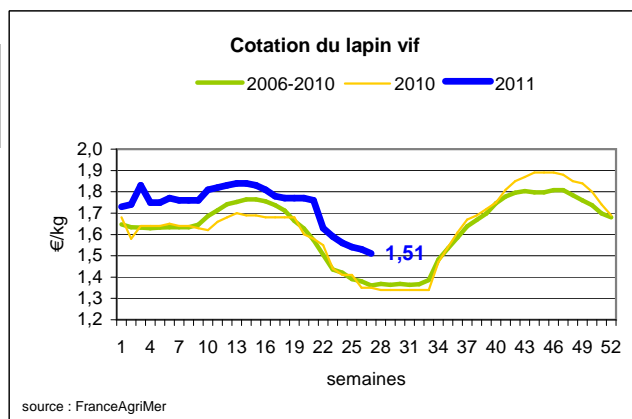
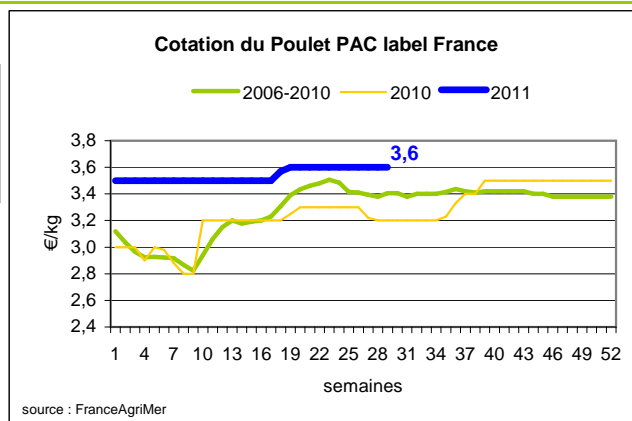
	S29	S29/S28
Chevreau vif - 8 à 11 kg départ élevage	2,70	0,00%

## Lapin détail GMS (€/kg)

	S29	S28	S29/S28
Lapin entier France (le kg)	7,94	8,04	-1,2%
Lapin cuisse France (le kg)	14,92	14,88	0,3%

### Commentaire conjoncture volailles :

Pas d'observations particulières

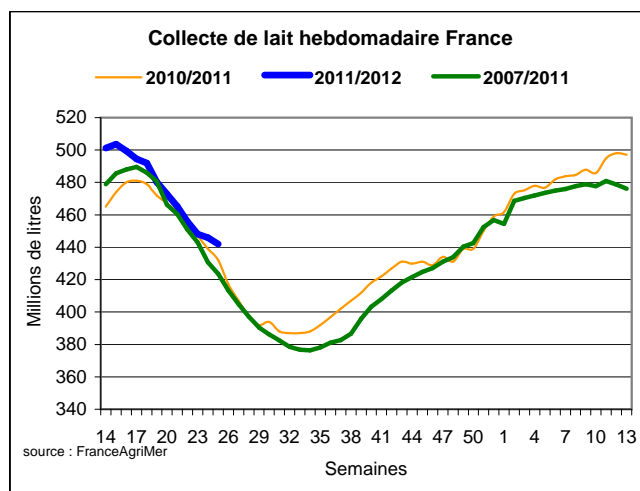


# Produits laitiers

## LAIT - Collecte brute hebdomadaire France

Collecte nationale	S28/S27	S28 2011 / S28 2010	S28 /Moy 5 ans
Total France	-1,6%	8,8%	8,7%

Source : FranceAgriMer



## LAIT - Collecte brute mensuelle Union européenne

Collecte dans les principaux Etats membres	Avril 2011		Cumul campagne avril 2010 / mars 2011	
	Volume*	Evol N-1	Volume*	Evol N-1
Allemagne	2 510	2,4%	28 856	2,5%
France	2 195	7,8%	23 089	4,5%
Royaume-Uni	1 226	5,1%	13 729	4,0%
Pays-Bas	1 008	1,0%	11 632	1,2%
Pologne	754	0,7%	9 047	-0,1%

\* En milliers de tonnes

Source : Eurostat

## BEURRE vrac - Prix des facturations Standard 82 % MG conditionnement par 25 kg

Prix des facturations (€/tonne)	S29	S29/S28	S29 2011 / S29 2010	S29/ Moy 5 ans
France	3 886	-4,6%	-	-

Sources : FranceAgriMer d'après enquête "FranceAgriMer/ATLA"

Les prix indiqués résultent d'une enquête auprès des fabricants sur la base des facturations (règlement CE n° 479/2010) et ne peuvent être comparés aux prix précédents établis sur une autre base. Une courbe sur cette nouvelle base devrait être publiée prochainement.

Prix européens (€/tonne)	S29	S29/S28	S29 2011 / S29 2010
Allemagne Kempten	4 125	-	11,5%
Pays-Bas	4 140	-1,0%	9,5%

Sources : ZMB et Productschap Zuivel

### Commentaire collecte de lait et cotation beurre vrac : Baisse du prix du beurre vrac -189 €/T

La collecte de lait de la semaine 28/2011 montre une évolution positive par rapport à la collecte moyenne des cinq dernières années, de + 8,7%.

Pour rappel, l'application du règlement CE n° 479/2010 nous amène à modifier la présentation des prix des produits laitiers. Vous trouverez ci-dessus le prix moyen des facturations de beurre et ci-après le même indicateur pour les poudres. Cette version est provisoire dans l'attente de la reconstruction de courbes.

Concernant le beurre, on constate une baisse des prix des facturations pour la semaine 29/2011 (- 189 €/tonne) par rapport à la semaine précédente. Le marché est attentiste.

Sources : FranceAgriMer, Service Bases d'information économique, Réseau des nouvelles des marchés (DRAAF) sauf mention contraire.

## POUDRE 26 % - Prix des facturations

Prix des facturations (€/tonne)	S29	S29/S28	S29 2011 / S29 2010	S29/ Moy 5 ans
France	3 030	-4,8%	-	-

Sources : FranceAgriMer d'après enquête "FranceAgriMer/ATLA"

Les prix indiqués résultent d'une enquête auprès des fabricants sur la base des facturations (règlement CE n° 479/2010) et ne peuvent être comparés aux prix précédents établis sur une autre base. Une courbe sur cette nouvelle base devrait être publiée prochainement.

Prix européens (€/tonne)	S29	S29/S28	S29 2011 / S29 2010
Allemagne	2 975	-1,7%	4,4%
Pays-Bas	2 930	-1,3%	5,4%

Sources : ZMB et Productschap Zuivel

## POUDRE 0 % Consommation Humaine - Prix des facturations

Prix des facturations (€/tonne)	S29	S29/S28	S29 2011 / S29 2010	S29/ Moy 5 ans
France	2 484	1,4%	-	-

Sources : FranceAgriMer d'après enquête "FranceAgriMer/ATLA"

Les prix indiqués résultent d'une enquête auprès des fabricants sur la base des facturations (règlement CE n° 479/2010) et ne peuvent être comparés aux prix précédents établis sur une autre base. Une courbe sur cette nouvelle base devrait être publiée prochainement.

Prix européens (€/tonne)	S29	S29/S28	S29 2011 / S29 2010
Allemagne	2 300	-1,1%	0,9%
Pays-Bas	2 330	-1,3%	8,4%

Source : ZMB et Productschap Zuivel

---

### Publication de FranceAgrimer

**Direction de la publication** : Fabien BOVA - Direction Marchés, Etudes et Prospective - Service Bases d'information économique

Rédaction et traitement des données : Emmanuel de MONTJOYE (Viandes), Christine GOUJON et Bertrand NATUREL (Produits laitiers)

© FranceAgriMer : 12 rue Henri Rol-Tanguy - TSA 20002 - 93 555 Montreuil-sous-Bois cedex - Tel : 01.73.30.30.00 - Fax : 01.73.30.30.30

---